



Directia Generală Regională
a Finanțelor Publice - Timișoara

RAPORT DE PERFORMANȚĂ

2022

DIRECȚIA GENERALĂ REGIONALĂ A FINANȚELOR PUBLICE TIMIȘOARA



Prezentarea Direcției Generale Regionale a Finanțelor Publice Timișoara

Direcția Generală Regională a Finanțelor Publice Timișoara (D.G.R.F.P. Timișoara) și-a început activitatea ca instituție publică cu personalitate juridică cu data de 1 iulie 2013 și își desfășoară activitatea în baza H.G. nr. 520/2013 privind organizarea și funcționarea Agenției Naționale de Administrare Fiscală, cu modificările ulterioare.

În cadrul D.G.R.F.P. Timișoara funcționează, ca structuri fără personalitate juridică:

- Administrația Județeană a Finanțelor Publice Arad
- Administrația Județeană a Finanțelor Publice Caraș-Severin
- Administrația Județeană a Finanțelor Publice Hunedoara
- Administrația Județeană a Finanțelor Publice Timiș

Conducerea D.G.R.F.P. Timișoara este următoarea:

Mircea CĂLIN	Director general
Mircea SIMERIA	Director executiv Colectare
Ovidiu ȘICLOVAN	Director executiv Inspecție fiscală
Liliana LUPU	Director executiv Servicii interne
Sorin CIRȚI	Director executiv Trezorerie

Activitatea Direcției Generale Regionale a Finanțelor Publice Timișoara se desfășoară cu un număr de 1.632 angajați, în următoarea structură:

DGRFP Timisoara	Nr. personal 31.12.2022		
	Total	Ocupate	Vacante
Numar total angajati	1780	1632	148
Aparat propriu D.G.R.F.P. Timisoara	256	239	17
A.J.F.P. Timiș	420	377	43
A.J.F.P. Arad	450	426	24
A.J.F.P. Caraș Severin	272	230	42
A.J.F.P. Hunedoara	382	360	22

Pe parcursul anului 2022 nu au fost organizate concursuri de recrutare de personal. La finele anului 2022, gradul de ocupare a posturilor este de 91,69%.

Contribuabili administrați

În anul 2022, prin structurile DGRFP Timis, au fost administrați un număr total de 879.907 contribuabili, după cum urmează:

	Persoane juridice, din care	inactivi	Asocieri PF	Persoane fizice cu CUI	Autorități publice	CNP distincte*	TOTAL
Total, din care	152.115	42.840	5.419	72.033	1.642	648.698	879.907
A.J.F.P. Timiș	73.766	22.788	788	30.083	619	277.845	383.101
A.J.F.P. Arad	34.379	7.582	3.374	20.891	365	155.717	214.726
A.J.F.P. Hunedoara	27.746	6.670	621	12.170	305	138.813	179.655
A.J.F.P. Caraș Severin	16.224	5.800	636	8.889	353	76.323	102.425

Colectarea veniturilor bugetare

Programul de încasări venituri bugetare, cumulat la 31.12.2022, cu excepția structurii vamale, a fost realizat în procent de 99,19 %. Defalcat pe structuri fiscale, se prezintă astfel:

Structură	Program net	Realizat - venit net	mil. lei	
			Diferență - valoric	Diferență - %
A.J.F.P. Timiș	7224,52	7165,55	-58,97	99,18
A.J.F.P. Arad	3070,62	3055,50	-15,12	99,51
A.J.F.P. Hunedoara	2419,11	2384,05	-35,06	98,55
A.J.F.P. Caraș Severin	1161,23	1158,20	-3,03	99,74
Total	13875,48	13763,29	-112,19	99,19

Față de veniturile nete încasate la finele anului 2021, veniturile bugetului consolidat au înregistrat în anul 2022 o creștere nominală de 15% .

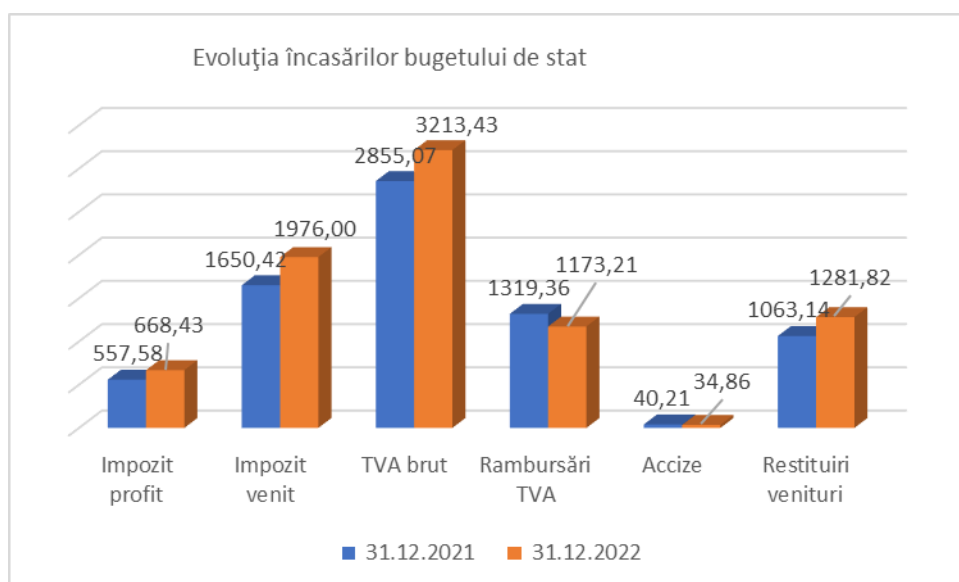
	mil. lei			
	An 2021	An 2022	Diferență - %	Diferență - valoric
Buget de stat	4.847,07	6.001,32	124	1154,25
Buget asig. sociale de stat	4.917,27	5362,21	109	444,94
Bugetul asig. pentru șomaj	168,85	172,62	102	3,77
Buget asig. sociale de sănătate	2.025,38	2227,63	110	202,25
BUG CONSOLIDAT-net	11.958,58	13.763,78	115	1805,21

Notă: Volumul încasărilor pentru anul 2021 a fost reasezat cu contribuabilii migrați către structura de mari contribuabili

Defalcat pe categorii de impozite, in conditii comparabile, veniturile bugetului de stat se prezintă astfel:

mil. lei

Categorie buget	31.12.2021	31.12.2022	Diferență - %	Diferență - valoric
Impozit pe profit	557,58	668,43	120	110,85
Impozit pe venit	1650,42	1976,00	120	325,57
TVA brut (plus maj TVA)	2855,07	3213,43	113	358,36
RAMB TVA (compensări+restituiri)	1319,36	1173,21	89	-146,15
Accize	40,21	34,86	87	-5,35
Restituiri venituri	1063,14	1281,82	121	218,68
TOTAL BUGET DE STAT	4.847,07	6.001,32	124	1154,25



Activitatea de asistență a contribuabililor

În vederea creșterii conformării voluntare și satisfacerea cerintelor contribuabililor, structurile fiscale au urmărit furnizarea în condiții de calitate a asistenței solicitate de către contribuabili.

Astfel au fost soluționate 362 adrese în scris, s-a răspuns prin e-mail la 19.503 de solicitări și, de asemenea, s-a răspuns la 6.233 apeluri telefonice. Apeluri telefonice ale contribuabililor au fost preluate în procent de 100% în maximum 6 minute.

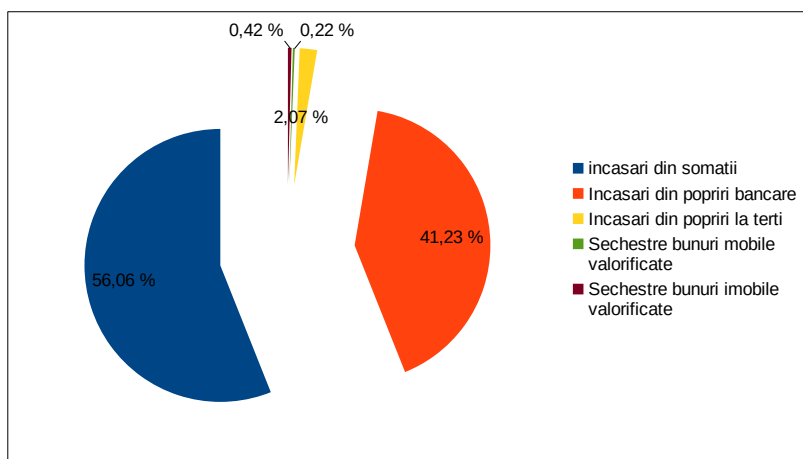
Executare silită

În anul 2022, suma încasată urmare a aplicării măsurilor de executare silită de către executorii fiscali a fost de 748.775.656 lei.

Situația comparativă a măsurilor de executare silită se prezintă astfel:

E. Executare silită (date sit. zilnică transm. la ANAF)	TOTALDGRFP TM, 31.12.2022 din care		TOTALDGRFP TM, 31.12.2021 din care		plus/ minus 2022/2021
	Numar	Valoare (mil.lei)	Numar	Valoare (mil.lei)	
Cumulat					
Popririi bancare înfiintate	80.356	1.255,04	76.991	1.449,14	-194,10
Incasari din popririi bancare	76.163	308,72	71.762	274,12	34,60
Popririi la terti înfiintate	56.731	713,88	28.282	699,38	14,50
Incasari din popririi la terti	13.025	15,47	9.460	10,89	4,58
Secheste bunuri mobile (instituite)	682	74,73	346	39,41	35,32
Secheste bunuri mobile valorificate	53	1,66	52	,96	,70
Secheste bunuri imobile (instituite)	843	171,68	582	134,97	36,71
Secheste bunuri imobile valorificate	55	3,16	69	3,28	-,12
incasari din somatii	121.429	419,76	105.406	350,16	69,59

Ponderea cea mai mare în totalul încasărilor din executare silită o reprezintă încasările din somații, respectiv 56% și încasările din popririle înființate asupra disponibilităților bănești.

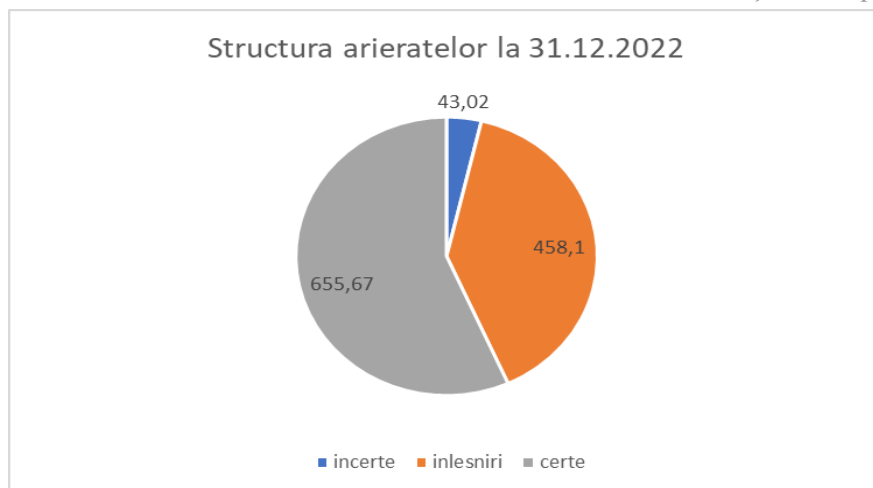


Pe parcursul anului 2022, urmare cererilor depuse, au fost emise un număr de 9.974 decizii de acordare a esalonării la plată/ de restructurare a obligațiilor bugetare/ de anulare a obligațiilor accesorii /de respingere a facilităților fiscale emise și comunicate în termenul prevăzut de lege.

Arierate

Evoluția stocului arieratelor rămase de recuperat la 31.12.2022, atât la persoane juridice cât și persoane fizice, este prezentat mai jos:

	31.12.2021	31.12.2022	creștere/ descreștere valorică
Arierate rămase de recuperat, din care:	1429,15	1361,94	-67,21
incerte	53,75	43,02	-10,73
inactivi	224,91	205,15	-19,76
inlesniri	564,2	458,1	-106,1
certe	586,29	655,67	69,38



La data de 31.12.2022 erau în derulare 3.511 eşalonări la plată a obligațiilor bugetare restante la persoane fizice și juridice, cu un sold al arieratelor eşalonate în curs de incasare de 349,27 milioane lei.

7. Indicatori de performanță

31.12.2022		REG TM	TIMIȘ	ARAD	HUNEDOARA	CARAȘ-SEVERIN
Denumire indicator de perf.	Denumire componenta	Valoare componenta	Valoare componenta	Valoare componenta	Valoare componenta	Valoare componenta
Gradul de realizare a programului de incasari venaturi bugetare (valori nete)	A - Realizari venituri bugetare (inclusiv sume si cote defalcate)-mil lei	13.763,29	7.165,55	3.055,50	2.384,05	1.158,20
	B - Program incasari-mil lei	13.875,48	7.224,52	3.070,62	2.419,11	1.161,23
	% = (A/B)*100	99,19	99,18	99,51	98,55	99,74

31.12.2022		REG TM	TIMIȘ	ARAD	HUNEDOARA	CARAȘ-SEVERIN
Denumire indicator de perf.	Denumire componenta	Valoare componenta	Valoare componenta	Valoare componenta	Valoare componenta	Valoare componenta
Gradul de conformare voluntara la plata obligatiilor fiscale (valoric), inclusiv plati partiale	A - Sume incasate in termen, aferente sumelor declarate de la numitor (inclusiv plati anticipate si autocompensarile dinTVA, plati partiale)-mil lei	11.951,32	6.446,73	2.661,36	1.941,49	901,73
	B - Sume declarate (de plata) cf. D 100,101,112,103, 300 - rd 27, 710-mil lei	14.516,35	7.668,76	3.268,50	2.463,73	1.115,35
	% = (A/B)*100	82,33	84,06	81,42	78,80	80,85

31.12.2022		REG TM	TIMIȘ	ARAD	HUNEDOARA	CARAȘ-SEVERIN
Denumire indicator de perf.	Denumire componenta	Valoare componenta	Valoare componenta	Valoare componenta	Valoare componenta	Valoare componenta
Gradul de depunere voluntara a declaratiilor fiscale, pe tipuri de impozite si de contribuabili	A - Declaratii depuse in termen, conform vectorului fiscal + declaratii depuse in afara vectorului	3.068.708,00	1.438.495,00	762.694,00	574.981,00	292.538,00
	B - Declaratii asteptate conform vectorului fiscal + declaratii depuse in afara vectorului	3.267.290,00	1.526.120,00	802.027,00	619.156,00	319.987,00
	% = (A/B)*100	93,92	94,26	95,10	92,87	91,42

31.12.2022		REG TM	TIMIȘ	ARAD	HUNEDOARA	CARAȘ-SEVERIN
Denumire indicator de perf.	Denumire componenta	Valoare componenta	Valoare componenta	Valoare componenta	Valoare componenta	Valoare componenta
Gradul de depunere electronica a declaratiilor fiscale	A - Declaratii depuse utilizand mijloace de transmitere la distanta	1.929.015,00	947.879,00	480.649,00	331.866,00	168.621,00
	B - Total declaratii depuse	1.936.137,00	950.708,00	481.765,00	334.386,00	169.278,00
	% = (A/B)*100	99,63	99,70	99,77	99,25	99,61

31.12.2022		REG TM	TIMIȘ	ARAD	HUNEDOARA	CARAȘ-SEVERIN
Denumire indicator de perf.	Denumire componenta	Valoare componenta	Valoare componenta	Valoare componenta	Valoare componenta	Valoare componenta
Rata de colectare a arieratelor recuperabile la persoane juridice	A - Incasari/stingeri din arierate recuperabile-mil lei	3.487,42	1.772,18	807,31	553,99	353,94
	B - Total arierate recuperabile-mil lei	4.745,80	2.385,00	1.003,58	746,82	610,41
	% = (A/B)*100	73,48	74,31	80,44	74,18	57,98

31.12.2022		REG TM	TIMIȘ	ARAD	HUNEDOARA	CARAȘ-SEVERIN
Denumire indicator de perf.	Denumire componenta	Valoare componenta	Valoare componenta	Valoare componenta	Valoare componenta	Valoare componenta
Rata de colectare a arieratelor recuperabile la persoane fizice	A - Incasari/stingeri din arierate recuperabile-mil lei	131,02	30,80	61,78	32,58	5,86
	B - Total arierate recuperabile-mil lei	306,35	90,53	123,36	82,66	9,80
	% = (A/B)*100	42,77	34,02	50,08	39,41	59,77

31.12.2022		REG TM	TIMIȘ	ARAD	HUNEDOARA	CARAȘ-SEVERIN
Denumire indicator de perf.	Denumire componenta	Valoare componenta	Valoare componenta	Valoare componenta	Valoare componenta	Valoare componenta
Ponderea sumelor aflate in inlesniri la plata in total sume ramase de recuperat	A - Sume aflate in inlesniri la plata mil lei	462,26	206,72	90,75	116,18	48,61
	B - Sume ce urmeaza a fi recuperate de ANAF prin proceduri de colectare-mil lei	1.429,63	668,46	257,85	242,92	260,41
	% = (A/B)*100	32,33	30,92	35,20	47,83	18,67

31.12.2022		REG TM	TIMIȘ	ARAD	HUNEDOARA	CARAȘ-SEVERIN
Denumire indicator de perf.	Denumire componenta	Valoare componenta	Valoare componenta	Valoare componenta	Valoare componenta	Valoare componenta
Gradul de acordare a esalonarilor la plata/restructurari/facilitati fiscale	A - Numar de decizii de acordare a esalonarii la plata/de restructurare a obligatiilor bugetare/de anulare a obligatiilor accesorii/de respingere a facilitatilor fiscale emise si comunicate in termenul prevazut de lege	9.974,00	4.336,00	3.158,00	1.623,00	857,00
	B - Numar de cereri de acordare a esalonarii la plata/restructurare a obligatiilor bugetare/anulare a unor obligatii accesorii depuse	9.917,00	4.368,00	2.980,00	1.698,00	871,00
	% = (A/B)*100	100,57	99,27	105,97	95,58	98,39

Activitatea de inspecție fiscală

Activitatea de inspecție fiscală s-a desfășurat conform programelor lunare și trimestriale transmise de către Agenția Națională de Administrare Fiscală - Direcția Generală Coordonare Inspecție Fiscală - agenții economici incluși în programele proprii de control fiind selectați, conform criteriilor de selecție standard și specifice, din baza de date.

Principalii indicatori de performanță ale activității de inspecție fiscală, monitorizați pe parcursul anului 2022, se prezintă astfel :

31.12.2022		REG TM	TIMIȘ	ARAD	HUNEDOARA	CARAȘ-SEVERIN
Denumire indicator de perf.	Denumire componenta	Valoare componenta	Valoare componenta	Valoare componenta	Valoare componenta	Valoare componenta
Numar inspectii efectuate de un inspector la contribuabili persoane juridice	A - Numar inspectii fiscale	1.412,00	390,00	432,00	443,00	147,00
	B - Numar inspectori activi	166,00	50,00	58,00	35,00	23,00
	inspectii/inspector = A/B	8,51	7,80	7,45	12,66	6,39

31.12.2022		REG TM	TIMIȘ	ARAD	HUNEDOARA	CARAȘ-SEVERIN
Denumire indicator de perf.	Denumire componenta	Valoare componenta	Valoare componenta	Valoare componenta	Valoare componenta	Valoare componenta
Numar inspectii efectuate de un inspector la contribuabili persoane fizice	A - Numar inspectii fiscale	680,00	120,00	311,00	146,00	103,00
	B - Numar inspectori activi	38,00	11,00	14,00	7,00	6,00
	inspectii/inspector = A/B	17,89	10,91	22,21	20,86	17,17

31.12.2022		REG TM	TIMIȘ	ARAD	HUNEDOARA	CARAȘ-SEVERIN
Denumire indicator de perf.	Denumire componenta	Valoare componenta	Valoare componenta	Valoare componenta	Valoare componenta	Valoare componenta
Sume stabilite suplimentar pe un inspector, urmare inspectiilor fiscale la contribuabili persoane juridice	A - Sume stabilite suplimentar mil .lei	283,78	121,22	85,66	65,17	11,73
	B - Numar inspectori activi	166,00	50,00	58,00	35,00	23,00
	mil/inspector = A/B	1,71	2,42	1,48	1,86	0,51

31.12.2022		REG TM	TIMIȘ	ARAD	HUNEDOARA	CARAȘ-SEVERIN
Denumire indicator de perf.	Denumire componenta	Valoare componenta	Valoare componenta	Valoare componenta	Valoare componenta	Valoare componenta
Sume stabilite suplimentar pe inspector, urmare inspectiilor fiscale la contribuabili persoane fizice	A - Sume stabilite suplimentar -mil lei	24,31	9,89	4,51	7,10	2,81
	B - Numar inspectori activi	38,00	11,00	14,00	7,00	6,00
	Mil lei/inspector = A/B	0,64	0,90	0,32	1,01	0,47

31.12.2022		REG TM	TIMIȘ	ARAD	HUNEDOARA	CARAȘ-SEVERIN
Denumire indicator de perf.	Denumire componenta	Valoare componenta	Valoare componenta	Valoare componenta	Valoare componenta	Valoare componenta
Numar verificari documentare efectuate de un inspector la contribuabili persoane juridice	A - Numar verificari documentare	1.526,00	444,00	588,00	298,00	196,00
	B - Numar inspectori activi	166,00	50,00	58,00	35,00	23,00
	verificari/inspector = A/B	9,19	8,88	10,14	8,51	8,52

31.12.2022		REG TM	TIMIȘ	ARAD	HUNEDOARA	CARAȘ-SEVERIN
Denumire indicator de perf.	Denumire componenta	Valoare componenta	Valoare componenta	Valoare componenta	Valoare componenta	Valoare componenta
Numar verificari documentare efectuate de un inspector la contribuabili persoane fizice	A - Numar verificari documentare	408,00	49,00	125,00	201,00	33,00
	B - Numar inspectori activi	38,00	11,00	14,00	7,00	6,00
	verificari/inspector = A/B	10,74	4,45	8,93	28,71	5,50

31.12.2022		REG TM	TIMIȘ	ARAD	HUNEDOARA	CARAȘ-SEVERIN
Denumire indicator de perf.	Denumire componenta	Valoare componenta	Valoare componenta	Valoare componenta	Valoare componenta	Valoare componenta
Sume stabilite suplimentar pe un inspector, inscrise in deciziile de impunere, urmare verificarilor documentare la contribuabili persoane juridice	A - Sume stabilite suplimentar-mil lei	32,08	14,62	10,42	3,24	3,80
	B - Numar inspectori activi	166,00	50,00	58,00	35,00	23,00
	Mil lei/inspector = A/B	0,19	0,29	0,18	0,09	0,17

31.12.2022		REG TM	TIMIȘ	ARAD	HUNEDOARA	CARAȘ-SEVERIN
Denumire indicator de perf.	Denumire componenta	Valoare componenta	Valoare componenta	Valoare componenta	Valoare componenta	Valoare componenta
Sume stabilite suplimentar pe un inspector, inscrise in deciziile de impunere, urmare verificarilor documentare la contribuabili persoane fizice	A - Sume stabilite suplimentar-mil lei	2,75	0,79	1,04	0,86	0,07
	B - Numar inspectori activi	38,00	11,00	14,00	7,00	6,00
	lei/inspector = A/B	0,07	0,07	0,07	0,12	0,01

Indicatori de performanță atașați altor activități

Credite alocate de la bugetul de stat pentru anul 2022 (lei):	<u>232.130.000</u>
- Autorități publice și acțiuni externe:	<u>231.740.000</u>
- Titlul I. Cheltuieli de personal:	214.220.000
- Titlul II. Bunuri și servicii:	14.346.000
- Titlul XI. Alte cheltuieli:	1.381.000
- Titlul XIII. Cheltuieli de capital:	1.793.000
- Alte servicii publice generale:	<u>390.000</u>

Gradul de utilizare a resurselor bugetare alocate pentru bunuri și servicii:

99,87 % față de bugetul aprobat

99,87 % față de creditele bugetare deschise

Gradul de execuție a cheltuielilor de personal:

99,93 % față de bugetul aprobat

99,95 % față de creditele bugetare deschise

Ponderea valorică a investițiilor realizate la nivelul instituției din totalul investițiilor aprobate prin Lista de investiții: 99,61 %

Indicatori de performanță monitorizati pe parcursul anului 2022, se prezintă astfel :

31.12.2022		REG TM
Denumire indicator de perf.	Denumire componenta	Valoare componenta
Gradul de utilizare a resurselor financiare alocate prin bugetul de cheltuieli la Cap. 51.01 "Autoritati publice si actiuni externe", titlul 10 - "Cheltuieli de personale"	A - Plati	214.111.572,00
	B - Buget aprobat	214.252.000,00
	% = (A/B)*100	99,93
Gradul de utilizare a resurselor financiare alocate prin bugetele de cheltuieli la Cap. 51.01 "Autoritati publice si actiuni externe" si Cap. 54.01 "Alte servicii publice generale" titlul 20 - "Bunuri si servicii"	A - Plati	14.690.899,00
	B - Buget aprobat	14.736.000,00
	% = (A/B)*100	99,69
Gradul de utilizare a resurselor financiare alocate prin bugetul de cheltuieli la Cap. 51.01 "Autoritati publice si actiuni externe" titlul 59 - "Alte cheltuieli"	A - Plati	1.379.041,00
	B - Buget aprobat	1.381.000,00
	% = (A/B)*100	99,86
Gradul de utilizare a resurselor financiare alocate prin bugetul de cheltuieli la Cap. 51.01 "Autoritati publice si actiuni externe" si la Cap. 54.01 "Alte servicii publice generale" (sume alocate din bugetul de stat)	A - Plati	231.967.521,00
	B - Buget aprobat	232.162.000,00
	% = (A/B)*100	99,92
Gradul de centralizare si raportare in termen a situatiilor financiare ale ANAF, potrivit prevederilor legale in vigoare	A - Numar rapoarte centralizate in termen	191,00
	B - Numar rapoarte de centralizat	191,00
	% = (A/B)*100	100,00
Gradul de realizare a planului de audit public intern	A - Numar misiuni de audit public intern realizate	5,00
	B - Numar misiuni de audit public intern planificate	5,00
	% = (A/B)*100	100,00
Gradul de realizare a obiectivelor planificate	A - Numar obiective generale realizate	9,00
	B - Numar obiective generale planificate	9,00
	% = (A/B)*100	100,00
Gradul de avizare a rapoartelor de audit de catre management	A - Numar rapoarte de audit public intern avizate	5,00
	B - Numar rapoarte de audit public intern inaintate catre avizare	5,00
	% = (A/B)*100	100,00
Gradul de efectuare a demersurilor in vederea implementarii recomandarilor aprobate prin rapoartele de audit public intern	A - Numar de actiuni efectuate pentru urmarirea modului de implementare a recomandarilor de audit	3,00
	B - Numar de actiuni de efectuat pentru urmarirea modului de implementare a recomandarilor de audit	3,00
	% = (A/B)*100	100,00
Gradul de respectare a termenului legal in ceea ce priveste elaborarea planului multianual/ anual de audit public intern	A - Plan multianual/anual de audit public intern elaborat in termenul legal	1,00
	B - Plan multianual/anual de audit public intern elaborat	1,00
	% = (A/B)*100	100,00
Gradul de elaborare/actualizare a procedurilor operationale	A - Numar de instructiuni/proceduri operationale elaborate/actualizate	11,00
	B - Numar activitati procedurabile	11,00
	% = (A/B)*100	100,00
Gradul de solutionare a solicitarilor de informatii de interes public	A - Numar solicitari rezolvate	31,00
	B - Numar total solicitari	31,00
	% = (A/B)*100	100,00
Gradul de solutionare a petitiilor/sesizarilor depuse de cetateni	A - Numar petitii rezolvate	417,00
	B - Numar total petitii	425,00
	% = (A/B)*100	98,12
Gradul de solutionare a solicitarilor primite de la jurnalisti	A - Numar solicitari rezolvate	18,00
	B - Numar total solicitari	18,00
	% = (A/B)*100	100,00
Numar de documente primite prin aplicatia FORMULAR UNIC DE CONTACT	A - Numar documente solutionate (redirectionate, clasate, transmis raspuns, date in lucru)	2.971,00
	B - Numar documente primite	2.971,00
	% = (A/B)*100	100,00

Activitatea de trezorerie

Nr · crt	Indicator	30.12.2022
INDICATORI NUMERICI		
1.	Număr contribuabili - bugetul general consolidat (pers. fizice si juridice)	1.354.227
2.	Număr conturi analitice de venituri bugetare	9.540.803
3.	Număr operatiuni de incasari venituri bugetare din care: - in numerar - prin virament	6.898.338 742.743 6.155.595
4.	Număr institutii publice si agenti economici cu conturi de cheltuieli bugetare sau de disponibilitati deschise la trezoreria statului	46.462
5.	Număr de conturi analitice de cheltuieli bugetare si de disponibilitati deschise la trezoreria statului	366.776
6.	Număr operatiuni de plăți dispuse din conturile de cheltuieli bugetare si de disponibilitati deschise la Trezoreria statului, din care : - in numerar - prin virament	2.802.435 69.543 2.732.892
7.	Număr de operatiuni de deschidere/ repartizare si retragere de credite bugetare	94.015
8.	Număr de activitati de verificare si indrumare efectuate	891
INDICATORI VALORICI - lei		
1.	Total venituri bugetare incasate, din care: - in numerar - prin virament	31.000.895.027 1.100.951.943 29.899.943.084
2.	Total plati efectuate din conturi de cheltuieli bugetare sau de disponibilitati, din care: - in numerar - prin virament	50.536.157.955 482.410.237 50.053.747.718

Acțiuni propuse pentru anul 2023

DGRFP Timișoara este dedicată constant inițiativelor de digitalizare în scopul atingerii obiectivelor instituției privind îmbunătățirea conformării voluntare, combaterea evaziunii fiscale și creșterea eficienței colectării, asigurând atât scăderea costului colectării (la nivelul instituției) cât și a costului conformării (la nivelul contribuabililor).

Unul dintre obiectivele imediate ale DGRFP Timișoara este acela de a promova o cultură în care conformarea fiscală voluntară să fie percepută drept o atitudine corectă, în care plata taxelor și impozitelor este atât o obligație legală, cât și un act de responsabilitate socială.

DGRFP Timișoara își propune reducerea interacțiunii “față în față” cu contribuabilii, ca urmare a extinderii serviciilor digitale și a oferirii de noi servicii contribuabililor, inclusiv asigurarea incluziunii digitale a contribuabililor.

Principalele obiective ale activității de inspecție fiscală vizează o mai bună selecție a contribuabililor pentru inspecție fiscală, implicit o alocare mai bună a resurselor de inspecție fiscală și dispunerea de măsuri în vederea realizării obiectului de activitate al inspecției fiscale, prin:

- verificarea legalității și conformității declarațiilor fiscale, corectitudinii și exactității îndeplinirii obligațiilor în legătură cu stabilirea obligațiilor fiscale de către contribuabil/plătitor, respectării prevederilor legislației fiscale și contabile;
- verificarea sau stabilirea, după caz, a bazelor de impozitare și a situațiilor de fapt aferente;
- stabilirea diferențelor de obligații fiscale principale.

DIRECTOR GENERAL