MINISTERUL FINANTELOR PUBLICE
Agenția Națională de Administrare Fiscală
Direcția Generală Regionala a Finanțelor Publice Ploiesti
Biroul de comunicare, relatii publice si mass-media

ANAF
Direcția Generală Regională a Finanțelor Publice - Ploiești

Str. Aurel Vlaicu, nr.22
Ploiesti
Tel : 0244/407710
Fax : 0244/593906

RAPORT

DE PERFORMANȚĂ 2014

210

CUPRINS

I. Regiunea - INFORMAȚII GENERALE 3

II. DIRECȚIA GENERALĂ REGIONALA A FINANȚELOR PUBLICE PLOIESTI - PREZENTARE 5

III. MANAGEMENT PE BAZĂ DE OBIECTIVE DE PERFORMANȚĂ 8

- Obiectivele ANAF în anul 2014 8
- Realizarea indicatorilor de performanță în anul 2014 8

IV. REZULTATE OBȚINUTE ÎN ANUL 2014 10

- Activitatea de gestiune si colectare a creanțelor fiscale 10
- Asistență şi servicii contribuabili 27
- Activitatea de control 28

V. ACTIVITATEA TREZORERIE ŞI CONTABILITATE PUBLICĂ 29

VI. ALTE ACTIVITĂȚI 29

VII. ACTIVITATE FUNCȚII SUPORT 30

VIII. RELAȚII INSTITUȚIONALE 32

IX. COOPERAREA CU ADMINISTRAȚII FISCALE DIN ALTE STATE 34

X. PROGRESE PROCEDURALE PRIVIND ACTIVITATEA DE ADMINISTRARE FISCALĂ 34

XI. SINTEZA PLANULUI DE ACȚIUNI PENTRU ANUL 2014 35

209

I. REGIUNEA SUD MUNTENIA – INFORMAŢII GENERALE

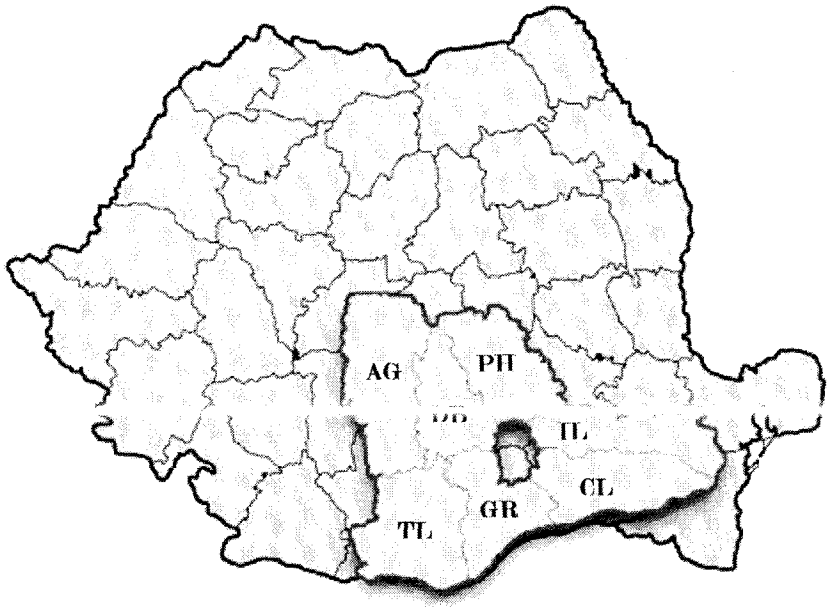

Aşezare geografică

Regiunea Sud Muntenia este situată în partea de Sud-Est a României, învecinându-se la Nord cu Regiunea Centru, la Est cu Regiunea Sud-Est, la Sud cu Bulgaria, limita fiind dată de graniţa naturală - fluviul Dunărea, iar la Vest cu Regiunea Sud-Vest. Existenţa în centrul regiunii, dar nefăcând parte din aceasta, a capitalei ţării, Bucureşti, parte componentă a Regiunii Bucureşti-Ilfov, constituie, prin infrastructura socială şi instituţională, un real avantaj.

Suprafaţă

Regiunea Sud Muntenia are o suprafaţă de 35.770 km², adică 14,5% din suprafaţa totală a ţării.

Indicatori demografici

În număr de 3,342 mil. locuitori (15,4% din populaţia ţării) populaţia regiunii, cu o densitate de 97 locuitori/km ^{2}, se caracterizează din punct de vedere al repartizării pe medii de trai prin faptul că 41,4% trăieşte în mediul urban iar 58,6% în mediul rural.

Principalele ramuri ale economiei care caracterizează judeţul

Spaţial, structura economică a regiunii este caracterizată de dominarea industriei în cele 3 judeţe (Prahova, Dâmboviţa şi Argeş) din nordul acesteia şi agriculturii în cele 4 judeţe (Teleorman, Giurgiu, Călăraşi şi Ialomiţa) din sud.

Compexă şi diversificată, industria este reprezentată prin toate ramurile ei, ponderea însă deţinând-o industria chimică şi petrochimică (judeţele Prahova şi Argeş), industria

2004

construcției de mașini, echipamente și mijloace de transport (județele Prahova, Argeș și Dâmbovița), industria textilă, a confecțiilor și alimentară.

În producția de utilaj petrolier și chimic, de frigidere, lămpilor electrice cu incandescență și în producția de automobile, regiunea deține supremația la nivel de țară.

Prezentă în toată regiunea, industria are o pondere ridicată în județele din Nord, aici aflându-se și importantele centre urbane ale acesteia: Ploiești, Pitești și Târgoviște care au constituit și constituie în continuare poli de dezvoltare și centre de polarizare pentru noi activități industriale pe lângă cele tradiționale existente și pentru investițiile străine.

Organizare administrativă

Regiunea *Sud-Muntenia* este formată din: 7 județe (Argeș, Călărași, Dâmbovița, Ialomița, Giurgiu, Prahova și Teleorman), 16 municipii, 32 orașe și 509 comune cu 2018 sate. Ocupa locul 3 ca marime in cadrul celor 8 regiuni

Alte caracteristici specifice

Datorită formelor variate de relief, condițiilor naturale deosebite și peisajului pitoresc, această regiune are un potențial turistic considerabil. Existența în cadrul regiunii a unor valori și monumente cultural - istorice și a parcurilor naturale din Munții Bucegi și Piatra Craiului determină gradul sporit de atractivitate turistică a acesteia.

Fondul turistic natural este format din varietatea formelor de relief montan și masive cu caracter alpin (Bucegi, Făgăraș, Iezer, Leaota, Ciucaș), cu peisaj carstic (peșteri, chei).

Fondul cultural este alcătuit din monumente ale evului mediu, muzee memoriale ale unor cunoscute personalitați (Nicolae Grigorescu, Bogdan Petriceicu Hașdeu, Liviu Rebreanu), castele și conace etc.

În ultimii ani, investițiile care s-au facut în cele trei județe din nord - Prahova, Argeș și Dâmbovița - au vizat extinderea rețelei hoteliere și ameliorarea calității serviciilor. Turismul de week-end, sporturile de iarnă au adus beneficii însemnate investitorilor din această zonă.

Principalele puncte de atracție turistică pentru practicarea sporturilor de iarnă și a turismului de weekend le constituie stațiunile montane de pe Valea Prahovei-Masivul Bucegi, acestea dispunând de o rețea hotelieră care acoperă în mare parte necesitățile de cazare și de o infrastructură și structură turistică adecvată.

Județele Prahova, Argeș și Dâmbovița, al caror grad de dezvoltare turistică este mai ridicat comparativ cu județele din sudul regiunii, oferă o gamă variată de servicii turistice, asigurând totodată practicarea următoarelor forme de turism: sejur, cură și tratament balnear, sporturi de iarnă în stațiunile montane, vizitarea orașelor și zonelor de interes turistic, pescuit și vânătoare. Tratamentul balnear este asigurat în cadrul regiunii de către 3 stațiuni balneoclimaterice (Slănic - Prahova, Pucioasa și Amara), condițiile de cazare, dotarea bazelor de tratament și calitatea serviciilor oferite de către acestea satisfăcând într-o mică măsură cerințele turiștilor.

207

II. DIRECȚIA GENERALĂ REGIONALĂ A FINANȚELOR PUBLICE PLOIEŞTI

Direcția Generală Regională a Finanțelor Publice Ploieşti a fost înființată începând cu data de 01.08.2013, potrivit prevederilor *Hotărârii Guvernului nr. 520/2013 privind organizarea şi funcționarea Agenției Nationale de Administrare Fiscala*, data la care s-a incheiat procesul de reorganizare.

Sediul Directiei Regionale a Finantelor Publice Ploiesti se află în Municipiul Ploieşti pe Strada Aurel Vlaicu Nr. 22.

Telefon: 0244 / 407.710
Fax: 0244 / 593.906

Prezentarea conducerii Direcției Generale Regionale a Finanțelor Publice Ploieşti

Director General: Petre Daniel Cristian
Director Executiv - Colectare: Constantin Rădulescu
Director Executiv - Inspecție Fiscală: Marin Fătu
Director Executiv - Servicii Interne: Emilian Tudose
Director Executiv - Directia Regională Vamală: Doru Cristescu
Trezorier Şef: Dicianu Lavinia

226

Structurile organizatorice teritoriale ale Direcției Generale Regionale a Finanțelor Publice Ploieşti la 31.12. 2014, potrivit prevederilor *O.P.A.N.A.F. nr.2211/2013 pentru aprobarea competenței teritoriale de administrare*, modificat şi completat de *O.P.A.N.A.F. nr.3329/17.10.2013*

În cadrul Directiei Generale Regionale a Finantelor Publice Ploiesti, functioneaza un numar total de 34 unitati fiscale subordonate, organizate in 7 administratii judetene a finantelor publice, respectiv:

- Administratia Judeteana a Finantelor Publice Arges;
- Administratia Judeteana a Finantelor Publice Calarasi;
- Administratia Judeteana a Finantelor Publice Dambovita;
- Administratia Judeteana a Finantelor Publice Giurgiu;
- Administratia Judeteana a Finantelor Publice Ialomita;
- Administratia Judeteana a Finantelor Publice Prahova;
- Administratia Judeteana a Finantelor Publice Teleorman.

Suprafata Regiune : 34489 Km^2	Suprafata in Km^2	% din suprafata Regiunii Ploiesti
ARGES	6862	19,89619879
CALARASI	5088	14,75252979
DAMBOVITA	4054	11,75447244
GIURGIU	3526	10,22354954
IALOMITA	4453	12,91136304
PRAHOVA	4716	13,67392502
TELEORMAN	5790	16,78796138
Total	**34489**	**100,00**

% din suprafata Regiunii Ploiesti



203

NR CRT.	UNITATEA FISCALĂ	ADRESA	NR. DE TELEFON	NR. FAX
1	AJFP Prahova	Ploieşti Str. Aurel Vlaicu nr:22	0244/ 407710	0244/ 597.802
2	AJFP Argeş	Piteşti, B-dul Republicii nr. 118	0248/210400	0248/216478
3	AJFP Călăraşi	Călăraşi, Str.Eroilor Rrevoluţiei 22 Dec.1989 nr. 6-8	0242/312374	0242/315267
4	AJFP Dâmbovița	Târgovişte, str. Calea Domnească nr.166	0245/616779	0245/615916
5	AJFP Giurgiu	Giurgiu, Şoseaua Bucureşti nr. 12	0246/213069	0246/218718
6	AJFP Ialomița	Slobozia, B-dul Matei Basarab nr. 14	0243/237140	0243/230052
7	AJFP TTeleorman	Alexandria, Str. Dunării nr. 188	0247/312788	0247/421178

Număr total personal angajat la data de 31 decembrie 2014 al Direcției Generale Regionale a Finanțelor Publice Ploiesti : **3.137**

Structura personalului

Funcționari publici : 3.041
Personal contractual: 96
Funcții publice de conducere: 301
Funcții publice de execuție: 2.740

Din total personal la 31.12.2014 al D.G.R.F.P. Ploieşti:

- 964 persoane sunt bărbați
- 2.173 persoane sunt femei

Din punct de vedere al studiilor, din totalul de 3.137

- 2.821 studii superioare
- 5 studii superioare scurtă durată
- 294 studii medii
- 17 şcoală generală

Prezentarea structurilor teritoriale subordonate

ADMINISTRAȚIA	NUMĂR PERSONAL	NUMĂR CONTRIBUABILI	LOCALITĂȚI ARONDATE
Administrația Județeană a Finanțelor Publice Prahova	496	292.204	Județ Prahova
Administrația Județeană a Finanțelor Publice Argeş	579	223.664	Județ Argeş
Administrația Județeană a Finanțelor Publice Călăraşi	307	97.018	Județ Călăraşi
Administrația Județeană a Finanțelor Publice Dâmbovița	377	137.321	Județ Dâmbovița
Administrația Județeană a Finanțelor Publice Giurgiu	280	82.172	Județ Giurgiu
Administrația Județeană a Finanțelor Publice Ialomița	319	128.283	Județ Ialomița
Administrația Județeană a Finanțelor Publice Teleorman	397	100.174	Județ Teleorman

20 Y

III . MANAGEMENT PE BAZĂ DE OBIECTIVE DE PERFORMANȚĂ

1. Obiectivele Agenției Naționale de Administrare Fiscală în anul 2014

- Combaterea evaziunii şi fraudei fiscale, precum şi a oricăror alte forme de evitare a declarării şi plății obligațiilor fiscale;
- Creşterea eficienței şi dinamicii colectării concomitent cu reducerea costului unui leu colectat;
- Încurajarea conformării voluntare pentru asigurarea unei colectări rapide, la costuri reduse.

2. Principalii indicatorii de performanță

F1.Gradul de realizare a programului de încasări venituri bugetare (valori brute): **8.933.231.177/8.396.310.421 = 106,39%**

F2a.Gradul de realizare a programului de încasări venituri bugetare (valori nete): **8.294.595.937/7.757.960.800 = 106,92%**

F2b.Gradul de realizare a programului de incasari venituri bugetare incasate in vama: **543.345.977/562.600.000 = 96,58%**

F2c.Gradul de realizare a programului de incasari venituri bugetare (valori nete) (inclusiv vama): **8.837.941.914/8.320.560.800=106,22%**

F3.Diminuarea arieratelor recuperabile aflate in sold la finele anului precedent de raportare: **265.364.431 lei;**

F4.Gradul de încasare/stingere a arieratelor de executare silită la persoane juridice: **1.017.421.119/1.521.033.596 = 66,89%**

F5.Rata de colectare a arieratelor recuperabile la persoane juridice: **2.377.614.053/3.097.609.818 = 76,76%**

F6.Rata de colectare a arieratelor la persoanele juridice: **3.681.514.759/10.199.160.651=36,10%**

F7.Ponderea încasărilor realizate prin aplicarea măsurilor de executare silită în total venituri încasate: **1.035.649.005/8.837.941.914 = 11,72%**

F8a.Gradul de conformare voluntară la plata obligațiilor fiscale (valoric): **7.040.431.128/9.067.934.875=77,64%**

F8b.Gradul de conformare voluntara la plata obligatiilor fiscale(valoric): **6.540.160.803/8.297.867.102=78,82%**

F9.Rata de încasare a obligațiilor recuperabile stabilite suplimentar de activitatea de inspecție fiscală pentru persoane juridice: **77.366.708/271.474.263 =28,50%**

F10.Rata de încasare a obligațiilor recuperabile stabilite suplimentar de activitatea de inspecție fiscală pentru persoane fizice: **19.479.729/44.288.092 =43,98%**

F11.Gradul de procesare in termen a declaratiilor fiscale:**1.282.370/1.282.375=100%**

203

F12. Gradul de depunere voluntara a declaratiilor fiscale, pe tipuri de impozite: **6.296.736/6.650.900=94,67%**

F13.Evolutia stocului de DNOR care, la sfarsitul lunii, au termenul legal de solutionare intarziat cu mai mult de 180 zile, fata de stocul de astfel de deconturi de la sfarsitul anului precedent: **10/3=70%**

F20.Număr inspecții efectuate de un inspector la contribuabili persoane juridice: **4.372/372 = 14,01%**

F21.Număr inspecții efectuate de un inspector la contribuabili persoane fizice: **2.518/8102=24,69%**

F22.Sume atrase suplimentar (nete) pe un inspector, urmare inspecțiilor fiscale la contribuabili persoane juridice: **1.688.897.296/312 = 5.413.132 lei**

F23.Sume atrase suplimentar (nete) pe un inspector, urmare inspecțiilor fiscale la contribuabili persoane fizice: **103.051.268/102=1.010.307 lei**

F24.Sume atrase suplimentar (nete) pe o inspectie, urmare inspectiilor fiscale la contribuabili persoane juridice: **1.688.897.296/4.372=386.299 lei**

F25.Sume atrase suplimentar (nete) pe o inspectie, urmare inspectiilor fiscale la contribuabili persoane fizice: **103.051.268/2.518=40.926 lei**

F26. Ponderea numărului deciziilor de impunere în total rapoarte de inspecție fiscală încheiate la contribuabili persoane juridice: **4.216/4.372= 96,43%**

F27. Ponderea nr.deciziilor de impunere in total rapoarte de inspectie fiscala incheiate la contribuabili persoane fizice: **3.039/2.518=120,69%**

F28. Ponderea impozitelor, taxelor si contributiilor pentru care s-a modificat baza de impunere in total impozite, taxe si contributii verificate la persoane juridice: **8.549/11.806=72,41%**

F29. Gradul de asigurare a colectarii creantelor fiscale din prisma masurilor asiguratorii instituite de inspectia fiscala la contribuabili persoane juridice: **1.051.894.941/1.127.987.090=93,25%**

F30. Diminuarea pierderii fiscale pe o inspectie urmare inspectiilor fiscale efectuate la contribuabili persoane juridice, care inregistreaza pierdere fiscala: **275.832.696/433=637.027lei**

F31. Rata sumelor admise de instanță în total sume contestate la instanță: **10.018.029/37.794.480 = 26,51%**

F32. Ponderea sumelor pentru care s-au pronunțat de organele de solutionare a contestatiilor solutii de admitere si/sau desfiintare in totalul sumelor solutionate pe fond de organele de solutionare a contestatiilor din cadrul ANAF si DGRFP: **8.257.582/196.088.481 = 4,21% .**

Pentru unii indicatori, a fost depăşit nivelul planificat pentru anul 2014, însă nu s-a atins ținta propusă pentru indicatorii privind: ponderea incasarilor realizate prin aplicarea masurilor de executare silita in total venituri incasate, rata de colectare a arieratelor la persoane juridice, gradul de conformare voluntară la plată, rata de încasare a obligațiilor

202

stabilite suplimentar de activitatea de inspecție fiscală pentru persoane juridice.

Indicatorii F1 şi F2 referitori la realizarea programului de încasări a căror țintă a fost de 100% au înregistrat un nivel efectiv de 106,39%, respectiv 106,92%.

La finele anului 2014 a avut loc o scădere a arieratelor recuperabile aflate in sold la finele anului precedent de raportare, respectiv 265.364,43 mii lei.

Indicatorul F7 referitor la ponderea încasărilor realizate prin măsuri de executare silită în total venituri încasate cu o țintă de 14,00% fost realizat efectiv la nivel de 11,72%.

Indicatorul F8a privind gradul de conformare voluntară la plată a obligațiilor fiscale (valoric) nu a atins ținta programată (85%) din cauze datorate întârzierilor la plata obligațiilor fiscale determinate de dificultățile financiare întâmpinate de agenții economici care au generat acumularea de arierate pentru care s-a început executarea silită.

Situația indicatorilor de performanță specifici activității de inspecție fiscală realizați în anul 2014 față de nivelele programate se prezintă astfel:

Indicatorii F22 şi F23 referitori la sumele atrase suplimentar pe un inspector urmare inspecțiilor fiscale, la contribuabilii persoane juridice valoarea acestuia a fost de 5.413,13 mii lei, iar la contribuabilii persoane fizice cuantumul se situează la nivelul sumei de 1.010,31 mii lei.

Numărul de inspecții efectuate de un inspector la contribuabili persoane juridice este de 14,01, iar la persoane fizice este de 24,69.

Indicatorul F26 referitor la ponderea numărului deciziilor de impunere în total rapoarte de inspecție fiscală încheiate la contribuabili persoane juridice a cărui țintă a fost 90% are valoarea de 96,43%, respectiv un grad de indeplinire al acestui indicator de 107,14%.

IV. REZULTATE OBȚINUTE ÎN ANUL 2014, PE DOMENII DE ACTIVITATE

1)Activitatea de gestiune şi colectare

Județul	Nr. locuitori 01.01.2014	Număr persoane juridice din cadrul DGRFP Ploieşti	Număr persoane fizice identificate cu C.F. din cadrul DGRFP Ploieşti	Total contribuabili cu CUI	Număr persoane fizice identificate cu C.N.P. din cadrul DGRFP Ploieşti	Total contribuabili
ARGEŞ	591353	33636	21344	54980	168684	223664
CĂLĂRAŞI	285050	10441	8780	19221	86223	105444
DÂMBOVIȚA	501996	15743	13401	29144	108177	137321
GIURGIU	265494	12858	4411	17269	64903	82172
IALOMIȚA	258669	9445	5465	14910	113373	128283
PRAHOVA	762886	42525	21072	63597	228607	292204
TELEORMAN	360178	18041	10016	28057	100174	128231
TOTAL	**3025628**	**142689**	**84489**	**227178**	**870141**	**1097319**

201

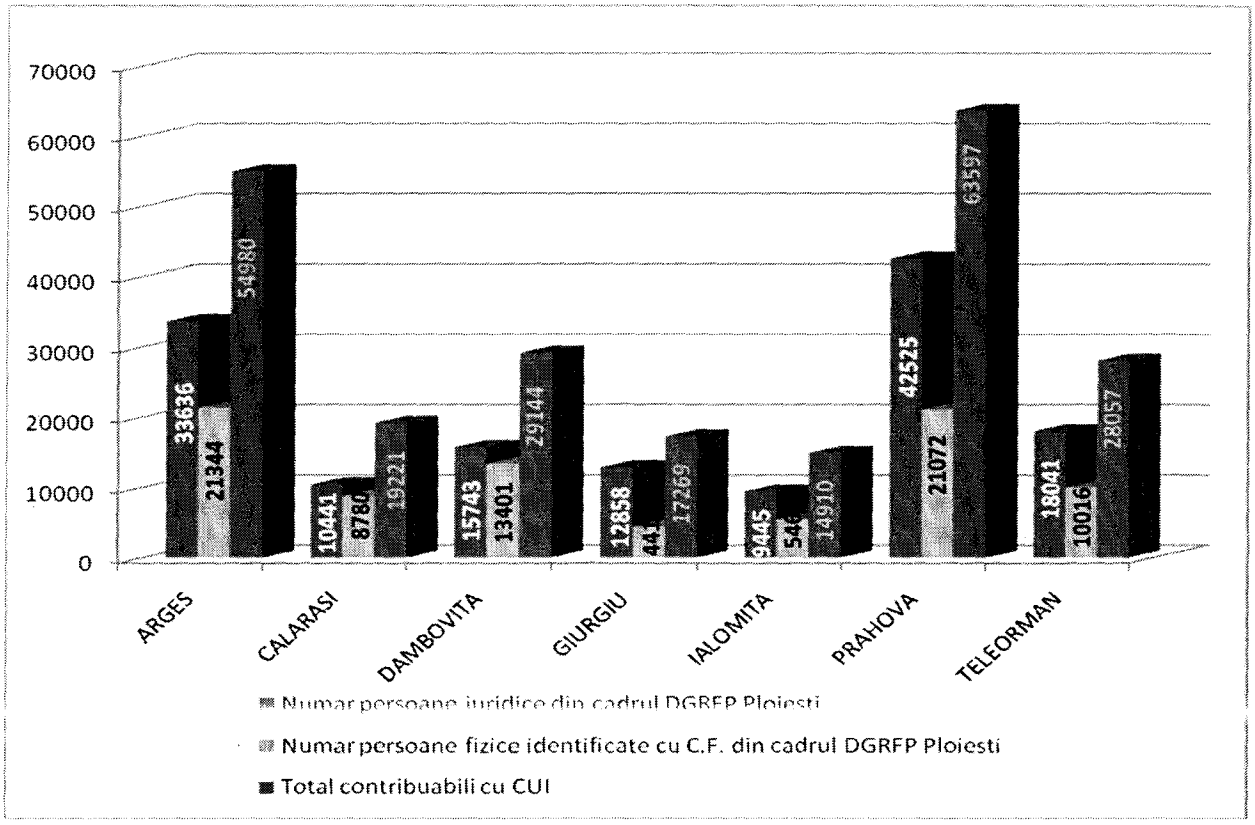
70000
60000
50000
40000
30000
20000
10000
0
33636
21344
54980
10441
8780
19221
15743
13401
29144
17858
441
17269
3445
546
14910
42525
21072
63597
18041
10016
28057
ARGES
CALARASI
DAMBOVITA
GIURGIU
IALOMITA
PRAHOVA
TELEORMAN
Numar persoane juridice din cadrul DGRFP Ploiesti
Numar persoane fizice identificate cu C.F. din cadrul DGRFP Ploiesti
Total contribuabili cu CUI

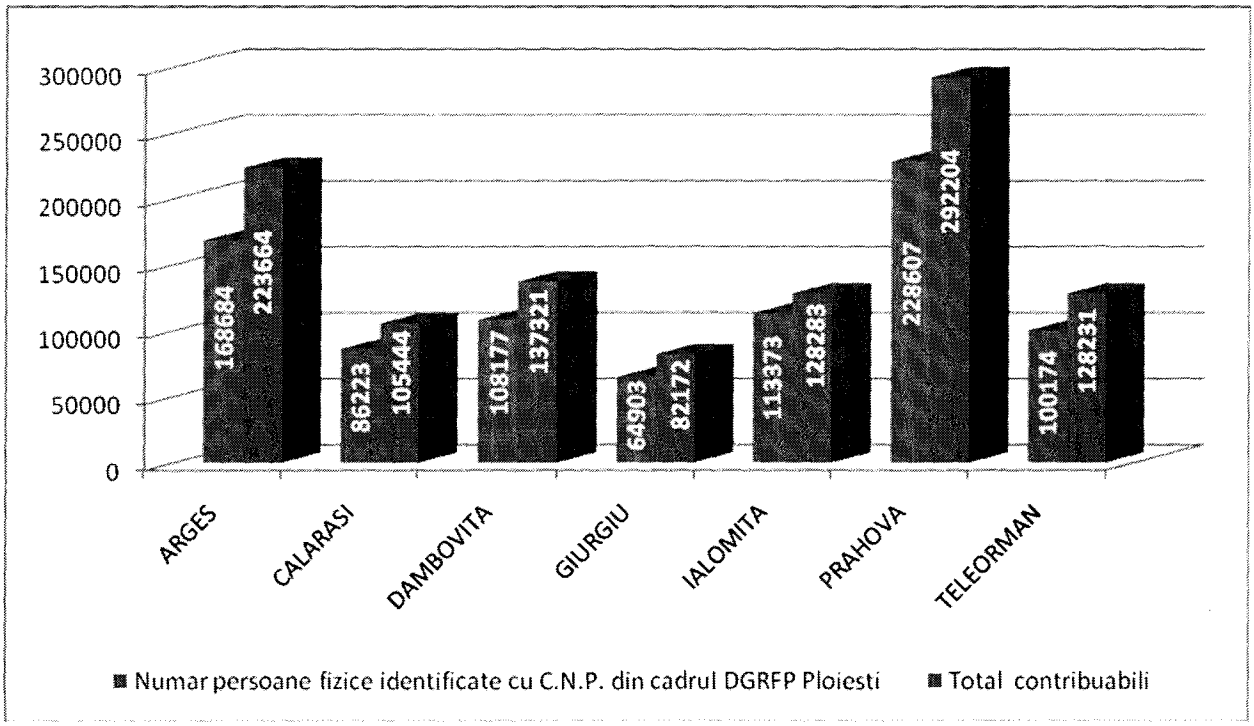
300000
250000
200000
150000
100000
50000
0
168684
223664
86723
105444
108177
137221
64903
82172
113373
128288
228607
292204
100174
128231
ARGES
CALARASI
DAMBOVITA
GIURGIU
IALOMITA
PRAHOVA
TELEORMAN
Numar persoane fizice identificate cu C.N.P. din cadrul DGRFP Ploiesti
Total contribuabili

Situația contribuabililor înregistrați în vectorul fiscal an 2014

	PH	AG	CL	DB	GR	IL	TR	DGRFP
Număr platitori de impozite, taxe, contribuții, din care :	59111	51334	17297	25790	17346	14687	19611	205176
Plătitori de TVA	12552	10697	4050	5599	3592	3528	4018	44036
Plătitori de impozit pe profit	12317	11869	4410	5895	4400	2734	5546	47171
Plătitori de accize	128	62	25	32	60	14	26	347
Plătitori de impozit pe veniturile microintreprinderilor	16967	14027	4135	7211	4741	3652	4711	55444
Plătitori de impozit pe venituri din salarii şi asimilate salariilor	17087	14617	4675	7024	4535	4755	5292	57985
Plătitori de redevențe miniere	53	44	2	29	18	3	14	163
Plătitori de redevențe petroliere	4	18	0	0	0	1	3	26
Plătitori de impozit pe țiței	3	0	0	0	0	0	1	4

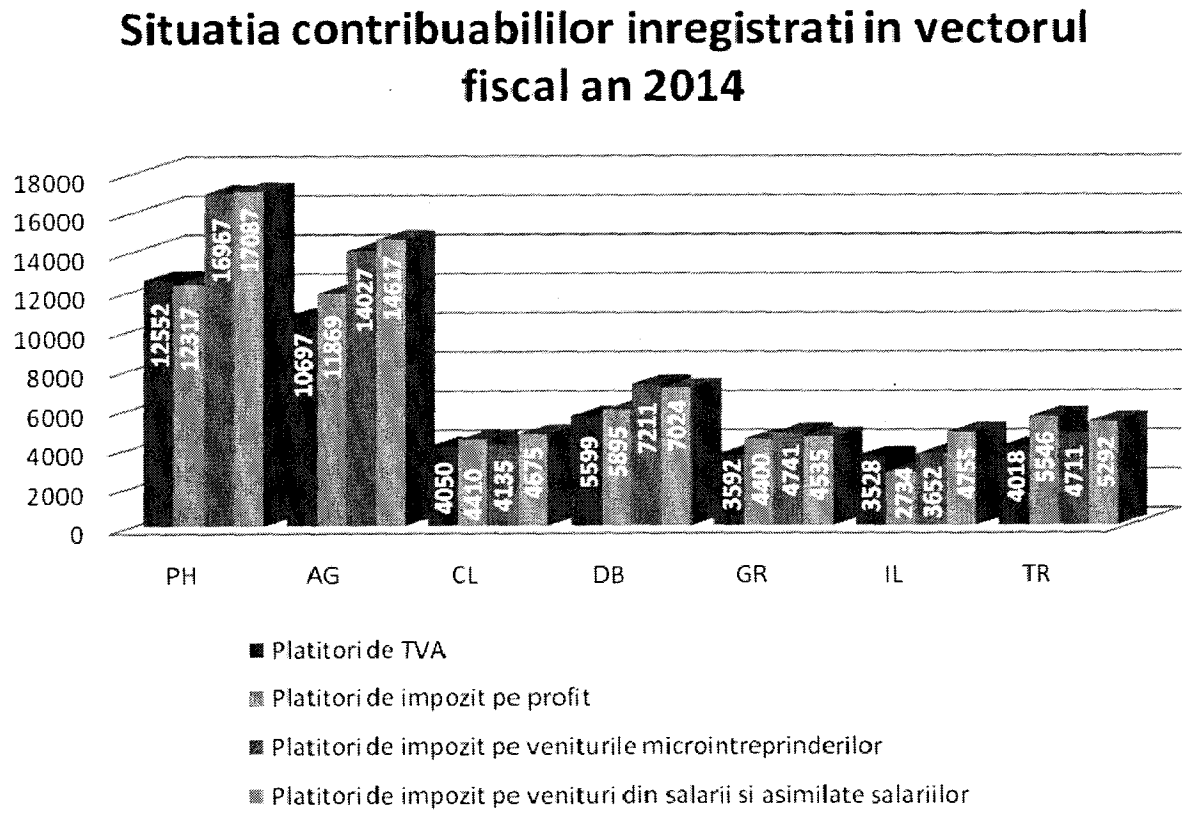

149

Situația contribuabililor inactivi

JUDEȚ	TOTAL INACTIVI 2014
PRAHOVA	8907
ARGEȘ	8365
CĂLĂRAȘI	2432
DÂMBOVIȚA	2987
GIURGIU	3775
IALOMIȚA	890
TELEORMAN	4359
REGIUNE PLOIEȘTI	**31715**

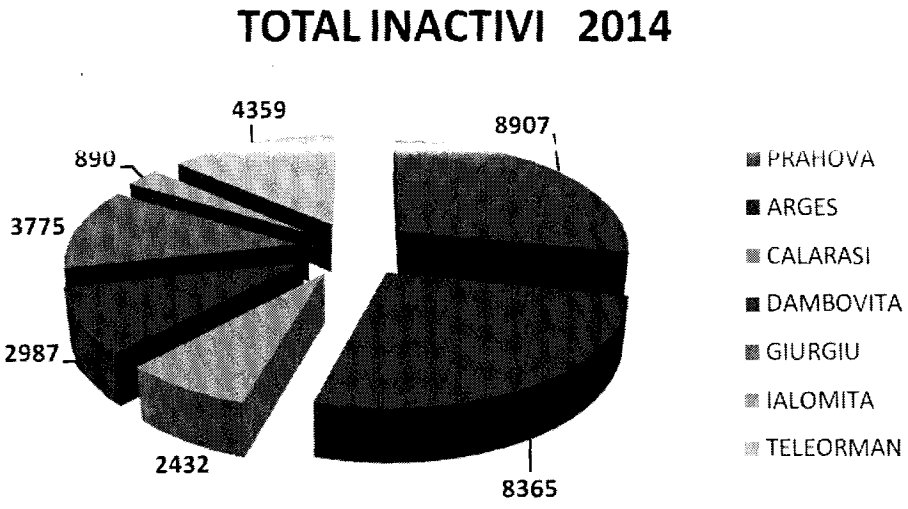

La data de 31.12.2014 D.G.R.F.P. Ploieşti se situează pe locul al doilea ca nivel de realizare al programului de venituri respectiv 106,22%.

Dintre cele 8 regiuni ca volum al încasărilor veniturilor bugetare, D.G.R.F.P.Ploieşti ocupă locul 5.

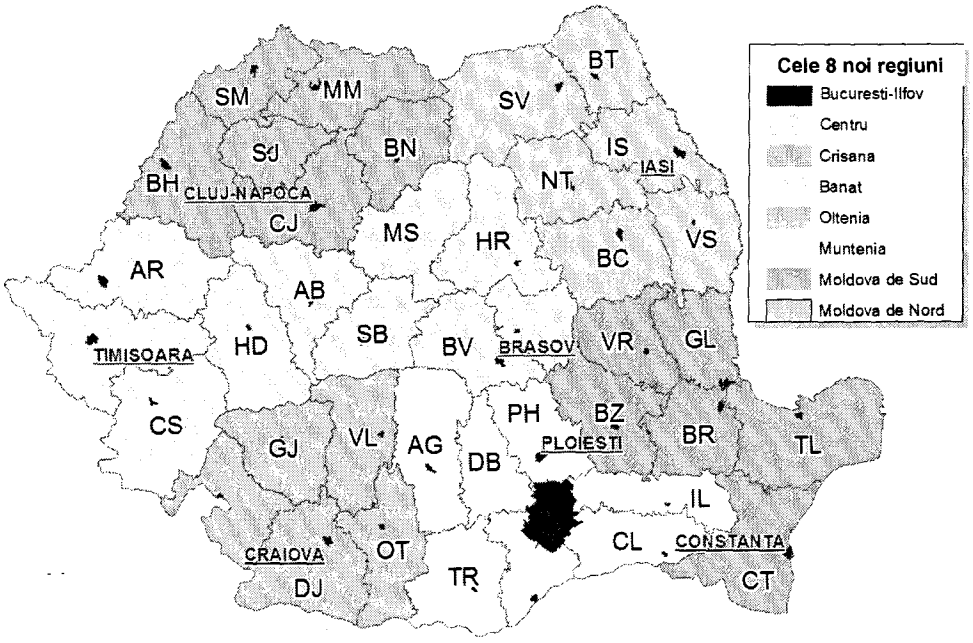

198

La finele anului 2014 veniturile bugetului general consolidat realizate de către administrațiile fiscale județene din cadrul D.G.R.F.P.Ploieşti, au fost de 8.294,57 mil.lei, față de un program net de încasări transmis de A.N.A.F. de 7.757,96 mil. lei respectiv 106,92 **%.**

Veniturile colectate suplimentar de organele fiscale teritoriale, în anul 2014 au fost de 536,61 mil. lei.

Datele privind veniturile atrase, pe structurile subordonate D.G.R.F.P.Ploieşti, se prezintă astfel:

-mil lei-

	Program net încasări 2014	Realizări 2014	Venituri atrase suplimentar	Procent realizare
AJFP ARGEŞ	1.853,11	2.041,68	188,57	**110,17 %**
AJFP CĂLĂRAŞI	520,95	559,59	38,64	**107,42 %**
AJFP DÂMBOVIȚA	1.049,91	1.120,81	70,9	**106,75 %**
AJFP GIURGIU	638,41	543,12	-95,29	**85,07 %**
AJFP IALOMIȚA	542,71	538,78	-3,93	**99,28 %**
AJFP PRAHOVA	2.635,68	2.893,29	257,61	**109,77 %**
AJFP TELEORMAN	517,19	597,30	80,11	**115,49 %**
TOTAL DGRFP PLOIEŞTI	**7.757,96**	**8.294,57**	**536,61**	**106,92 %**

Din datele prezentate rezultă că în ceea ce priveşte sumele încasate la bugetul general consolidat primul loc îl ocupă A.J.F.P. Prahova, care deține o pondere de 34,88%, urmată de A.J.F.P. Argeş (24,61%) şi A.J.F.P. Dâmbovița (13,51%).Dealtfel,din veniturile atrase suplimentar față de programul de încasări (536,61 mil.lei), 48,00% reprezintă aportul A.J.F.P. Prahova (257,61 mil lei).

Din punct de vedere al gradului de realizare al programului de încasări pe ultimul loc se află A.J.F.P. Giurgiu, respectiv 85,07 %.

Date privind veniturile atrase
-mil lei-

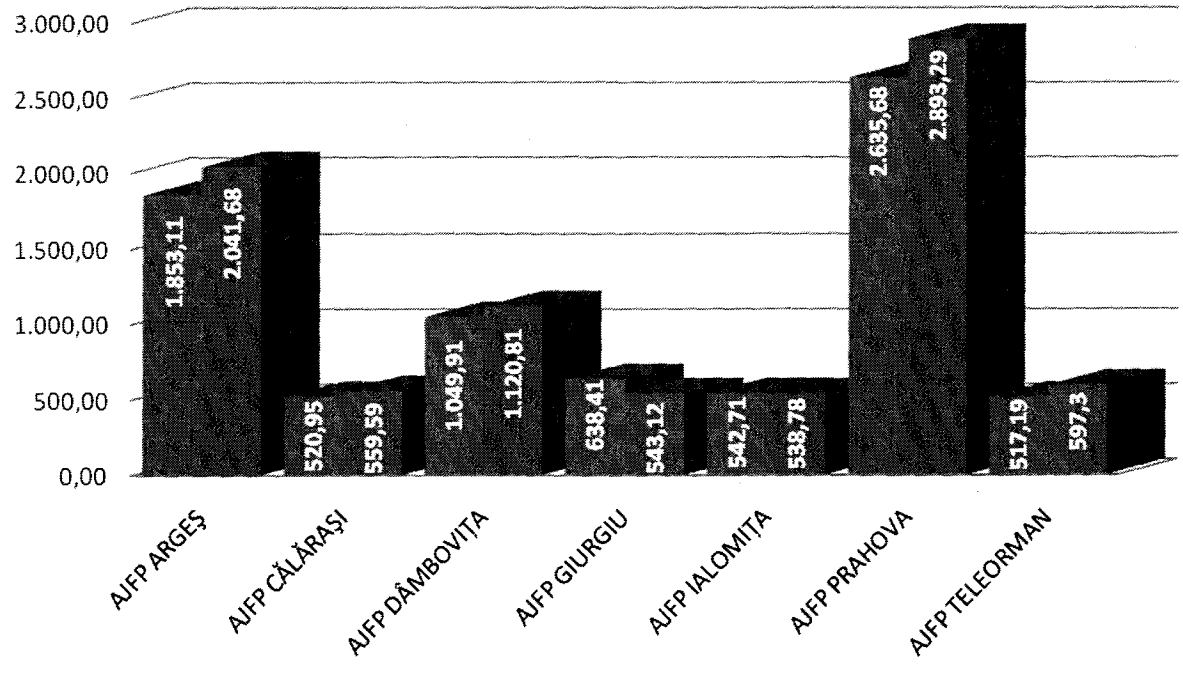

164

Față de perioada similară a anului 2013 veniturile colectate la bugetul general consolidat au crescut cu 316,96 mil.lei, respectiv de la 7.977,61 mil. lei, la 8.294,57 mil. lei.

-mil lei-

	Realizări 2013	Realizări 2014	Procent 2014/2013
AJFP ARGEŞ	2.014,85	2.041,68	**101,33 %**
AJFP CĂLĂRAŞI	511,91	559,59	**109,31 %**
AJFP DÂMBOVIŢA	998,84	1.120,81	**112,21 %**
AJFP GIURGIU	537,41	543,12	**101,06 %**
AJFP IALOMIŢA	599,23	538,78	**89,91 %**
AJFP PRAHOVA	2.768,11	2.893,29	**104,52 %**
AJFP TELEORMAN	547,26	597,30	**109,14 %**
TOTAL DGRFP PLOIEŞTI	**7.977,61**	**8.294,57**	**103,97 %**

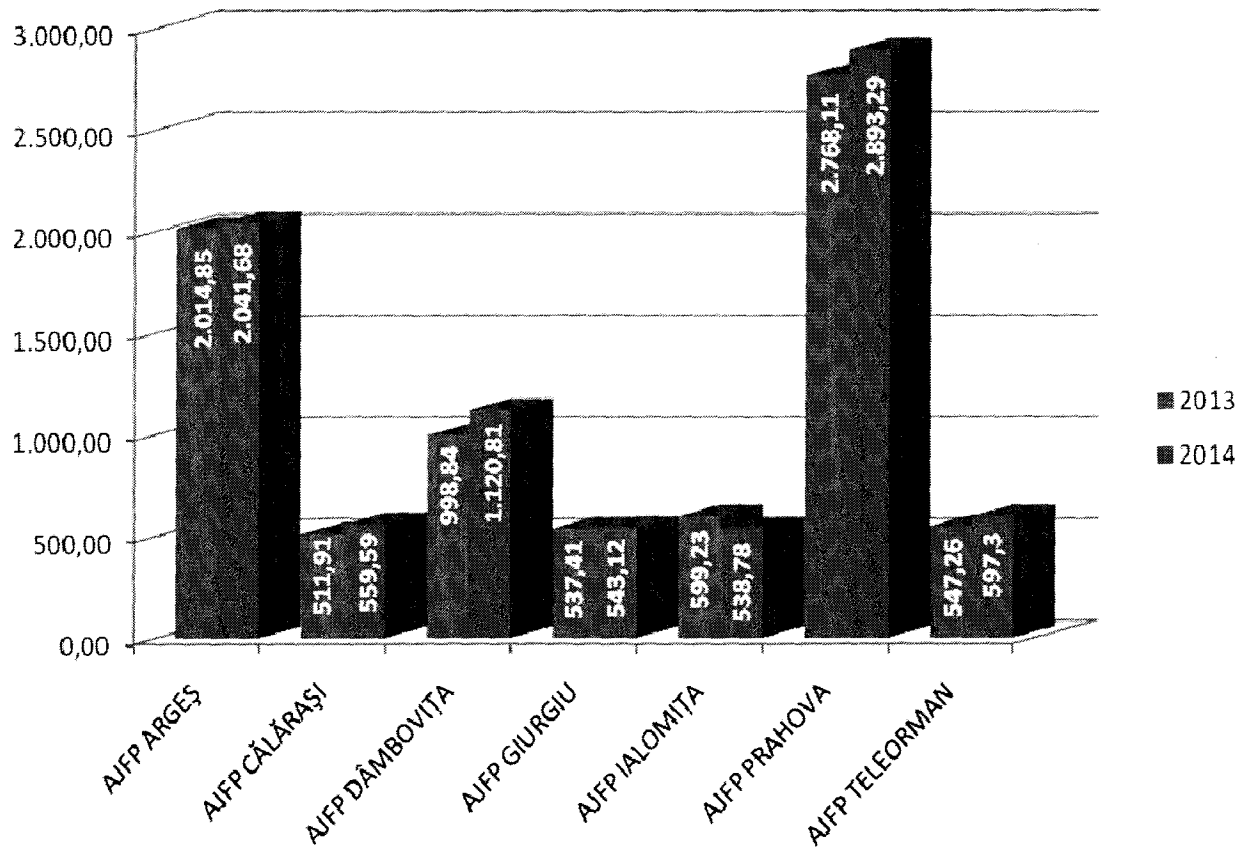

Pe bugete situația comparativă a veniturilor încasate în anul 2014 față de 2013 se prezintă astfel:

-mil lei-

Tip Buget	*Incasari An 2014*	*Incasari An 2013*	*Grad de realizare (%)*
Buget de stat	3.900,40	3.782,67	103,11
Buget Asigurari Sociale	3.041,49	2.933,23	103,69
Buget Asigurari de Sanatate	1.255,13	1.169,39	107,33
Buget Somaj	97,55	92,32	105,67
Total B.G.C.	**8.294,57**	**7.977,61**	**103,97**

Situatia comparativa a veniturilor incasate 2013- 2014

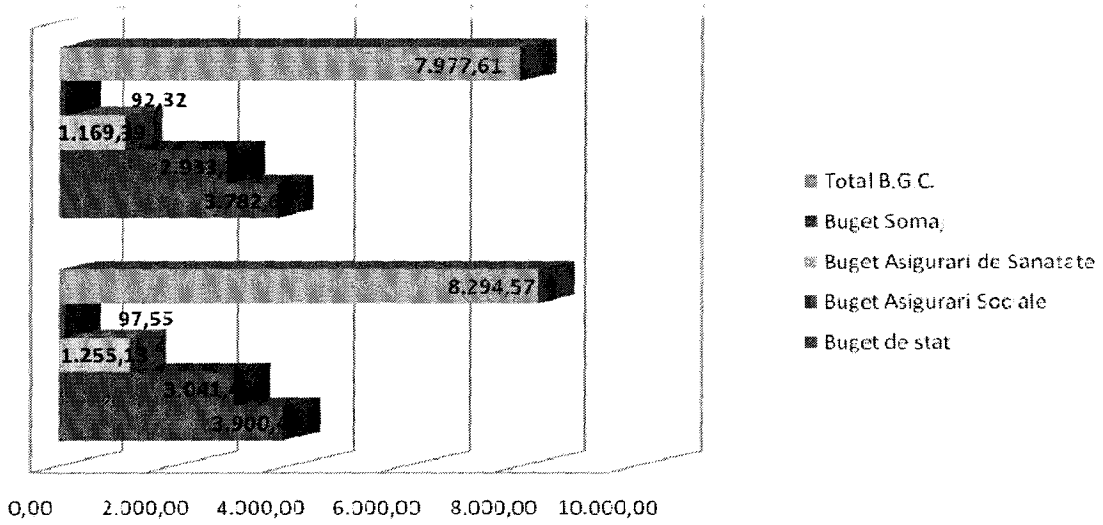

Pe principalele impozite şi taxe ale bugetului de stat, în ceea ce priveşte încasările anului 2014 situația este următoarea:

-mil lei-

Total D.G.R.F.P. Ploieşti	**Program net**	**Realizări**	**%**
Bugetul de stat, din care:	3.734,94	3.900,39	104,43
- Impozit pe profit	436,96	584,78	133,83
- Impozit pe venit	1.422,26	1.637,21	115,11
- TVA	1.514,07	1.269,66	83,86
- accize	25,60	35,29	137,85
-Rest venituri (exclusiv încasări în vamă)	336,05	373,46	111,13

165

Incasarile anului 2014 pe principalele impozite si taxe ale bugetului de stat (mil. lei)

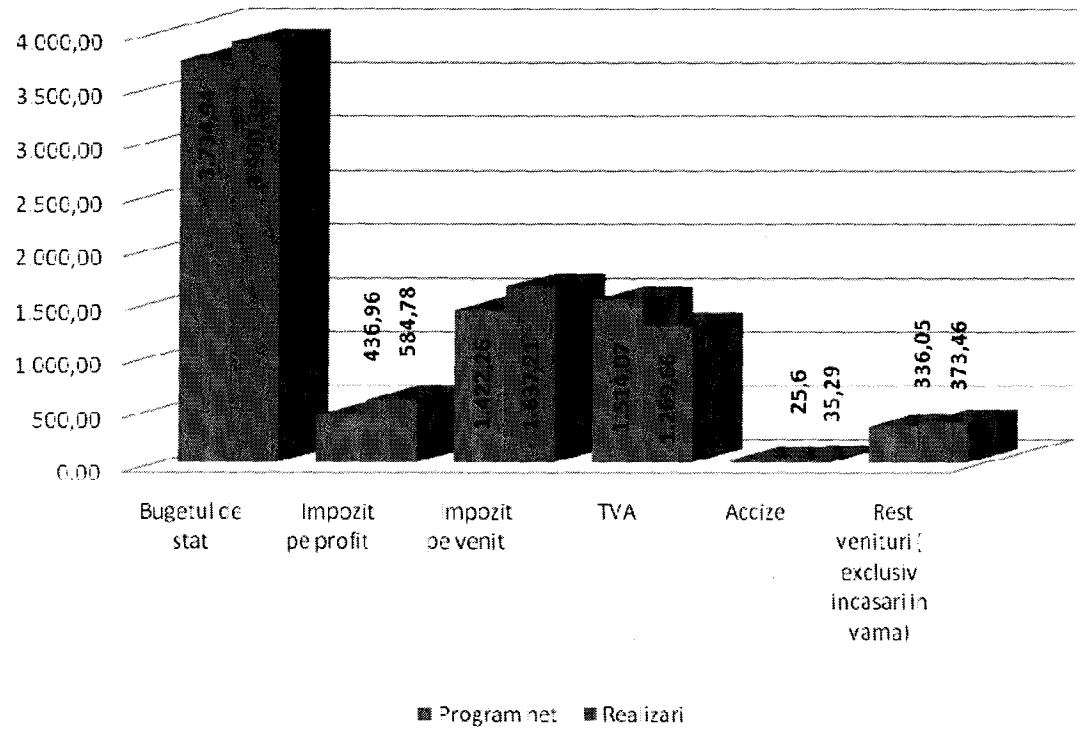

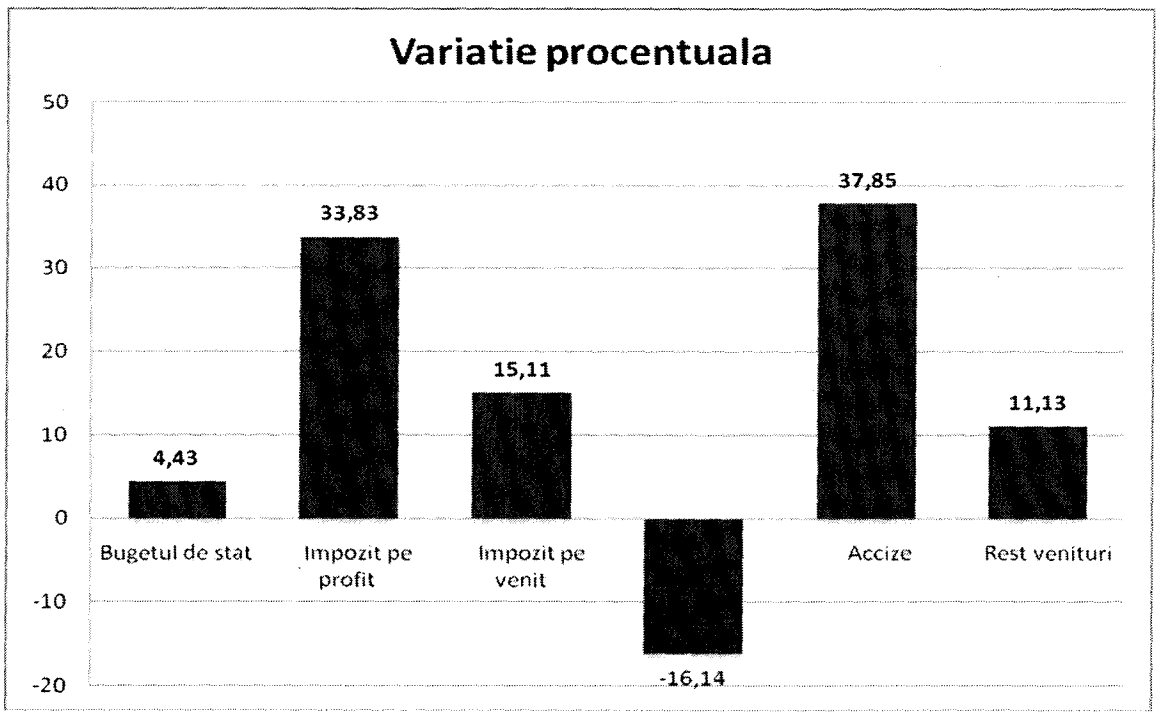

194

Direcția Regională vamală Ploieşti a avut un program de încasări pe anul 2014 de 562,60 mil. lei repartizat pe cele 10 birouri vamale din subordine. Veniturile încasate sunt de 543,35 mil. lei, respectiv un grad de realizare a programului de încasări de 96,58%.

-mil lei-

	Program net	***Realizări***	***%***
BV Argeş	189,72	184,31	97,15
BV Calaraşi	6,75	5,48	81,18
BV Dâmbovița	36,15	36,3	100,41
BV Giurgiu	66,94	68,42	102,21
BV Ialomița	20,47	27,34	133,56
BV Prahova	209,98	189,27	90,13
BV Teleorman	32,59	32,23	98,89
Total DRV	**562,60**	**543,35**	**96,58**

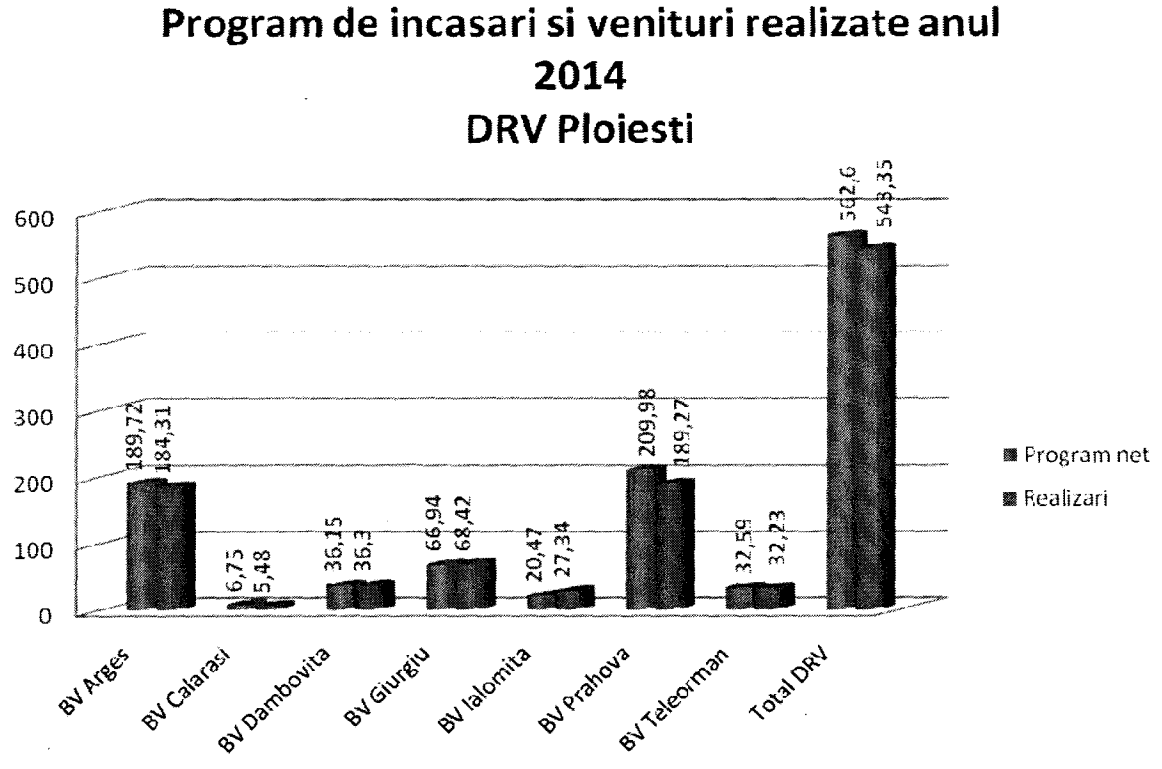

Avand in vedere nerealizarile D.R.V. Ploiesti, gradul de realizare a programului de incasari repartizat D.G.R.F.P. Ploiesti pe anul 2014 este de 106,22 %, veniturile suplimentare atrase la bugetul general consolidat fiind de 517,36 mil. lei.(program 8.320,56 mil lei, realizari 8.835,92 mil. lei).

193

Administrații Județene	Program net încasări inclusiv vama (mil lei)	Realizări inclusiv vama (mil lei)	Procent realizare
AJFP ARGEŞ	2.042,83	2.225,99	**108,97**
AJFP CĂLĂRAŞI	527,70	565,07	**107,08**
AJFP DÂMBOVIȚA	1.086,06	1.157,11	**106,54**
AJFP GIURGIU	705,35	611,54	**86,70**
AJFP IALOMIȚA	563,18	564,12	**100,52**
AJFP PRAHOVA	2.845,66	3.082,56	**108,32**
AJFP TELEORMAN	549,78	629,53	**114,50**
TOTAL DGRFP PLOIEŞTI	**8.320,56**	**8.837,92**	**106,22**

Situația realizărilor Direcției Regionale Vamale Ploieşti (comparativ 2014 cu 2013)

Nr.crt.	Indicator	An 2013	An 2014
1	Actiuni de control	1.291	650
2	Contravenții aplicate - număr	305	80
3	Contravenții aplicate - valoare	3,23 mil lei	0,35 mil lei
4	Decizii de regularizare a situației - valoare	17,52 mil lei	7,99 mil lei
5	Sesizări penale - număr	9	4
6	Măsuri asiguratorii	4	1
7	Valoare bunuri confiscate	1,70 mil lei	0,43 mil lei

Din analiza sumelor declarate de contribuabili s-a constatat o creştere a acestora de la luna la luna. Una din cauze o reprezintă sumele declarate de societățile aflate în insolvență. Declaratul acestora reprezintă lunar cca 3,5% din totalul sumelor declarate în timp ce încasările aferente sunt de cca 1 – 1,5%.

De asemenea, autocompensarile din deconturile de TVA au o pondere de cca 6 – 7 % din sumele declarate lunar de plătitorii de impozite şi taxe.

Administrații Județene	Sume declarate trim.I 2014	Sume declarate trim.II 2014	Sume declarate trim.III 2014	Sume declarate trim.IV 2014	Total sume declarate an 2014
AJFP ARGEŞ	539,03	534,56	556,29	594,98	**2.224,86**
AJFP CĂLĂRAŞI	177,93	141,23	161,95	177,74	**658,85**
AJFP DÂMBOVIȚA	266,78	292,12	307,63	318,98	**1.185,50**
AJFP GIURGIU	165,43	144,14	157,46	154,48	**621,51**
AJFP IALOMIȚA	175,00	147,37	164,01	176,04	**662,43**
AJFP PRAHOVA	736,22	714,99	780,95	822,39	**3.054,55**
AJFP TELEORMAN	170,22	153,38	163,39	173,24	**660,23**
TOTAL DGRFP PLOIEŞTI	**2.230,61**	**2.127,79**	**2.291,68**	**2.417,85**	**9.067,93**

192

Situația gradului de depunere voluntară a declarațiilor

Nr. crt.	Unități fiscale	Declarații depuse în anul 2014	Declarații aşteptate	Valoare indicator (depuse /aşteptate)
1	A.J.F.P. Arges	1.614.263	1.690.564	95,49
2	A.J.F.P. Calarasi	490.906	533.025	92,10
3	A.J.F.P. Dambovita	767.240	813.147	94,35
4	A.J.F.P. Giurgiu	414.887	466.228	88,99
5	A.J.F.P. Ialomita	546.664	561.874	97,29
6	A.J.F.P. Prahova	1.921.278	1.983.289	96,87
7	A.J.F.P. Teleorman	541.498	602.764	89,84
8	**TOTAL DGRFP PLOIESTI**	**6.296.736**	**6.650.900**	**94,67**

Situatia gradului de depunere voluntara a declaratiilor

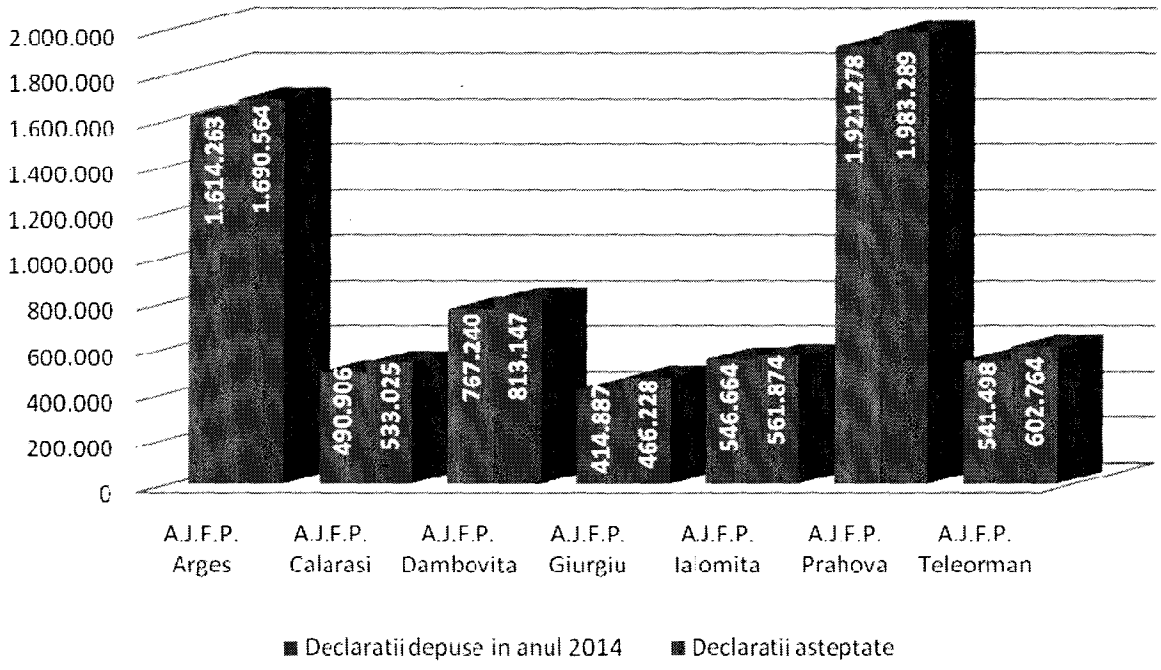

Ponderea declarațiilor depuse on-line pe tipuri de formulare

AJFP	D100	din care depuse online	% online	D112	din care depuse online	% online	D300	din care depuse online	% online
ARGES	73590	58031	78,86	207376	196537	94,77	74010	69126	93,40
CALARASI	24280	13866	57,11	55071	40818	74,12	27535	19316	70,15
DAMBOVITA	30862	20274	65,69	73182	61797	84,44	32555	26752	82,17
GIURGIU	21981	13301	60,51	40844	32067	78,51	27448	16395	59,73
IALOMITA	20314	10190	50,16	55036	29744	54,04	25719	13219	51,40
PRAHOVA	78243	53469	68,34	165928	138534	83,49	80880	68151	84,26
TELEORMAN	19819	12386	62,50	52167	35440	67,93	23920	17052	71,28
DGRFP	**269089**	**181517**	**67,46**	**649604**	**534937**	**82,34**	**292067**	**230011**	**78,75**

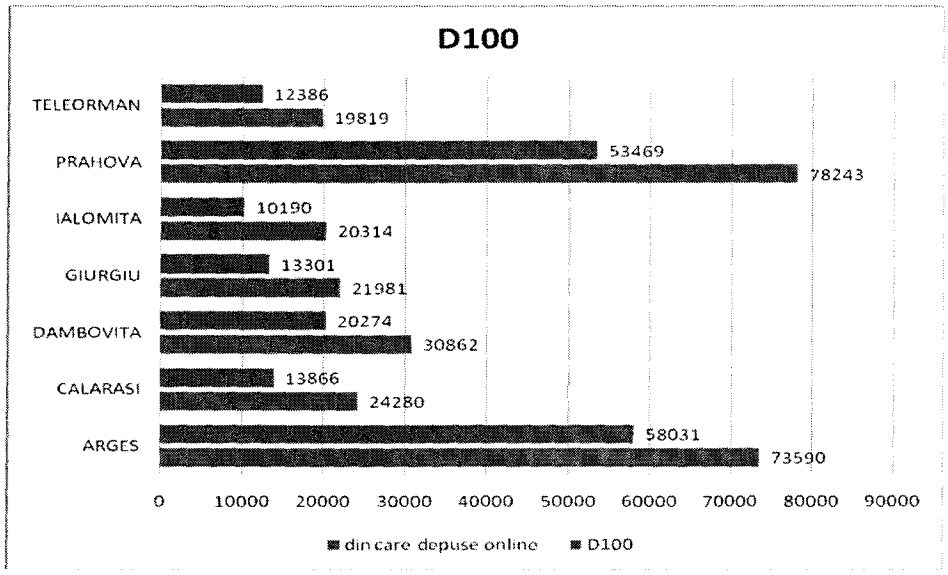
D100
TELEORMAN
PRAHOVA
IALOMITA
GIURGIU
DAMBOVITA
CALARASI
ARGES
12386
19819
53469
78243
10190
20314
13301
21981
20274
30862
13866
24280
58031
73590
0
10000
20000
30000
40000
50000
60000
70000
80000
90000
din care depuse online
D100

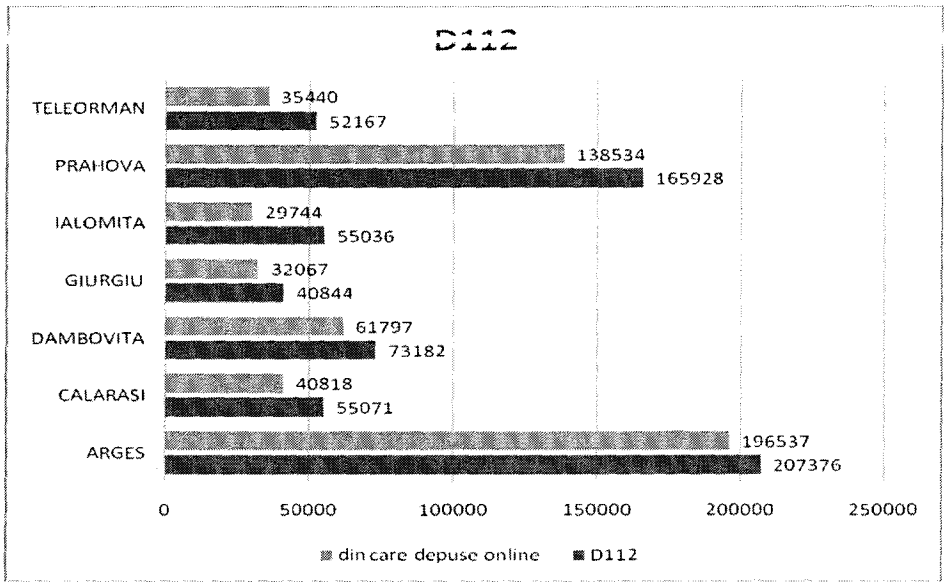
D112
TELEORMAN
PRAHOVA
IALOMITA
GIURGIU
DAMBOVITA
CALARASI
ARGES
35440
52167
138534
165928
29744
55036
32067
40844
61797
73182
40818
55071
196537
207376
0
50000
100000
150000
200000
250000
din care depuse online
D112

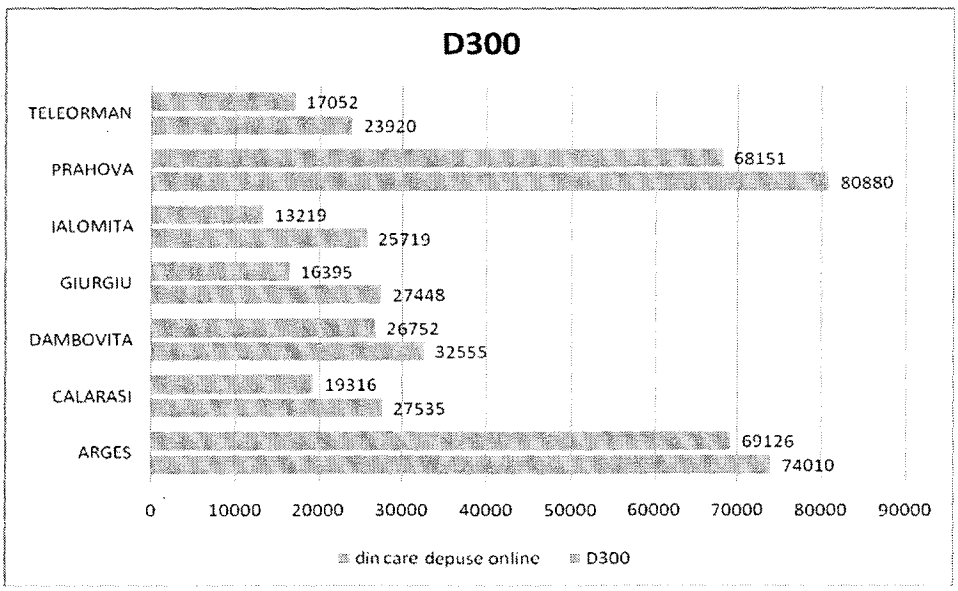
D300
TELEORMAN
PRAHOVA
IALOMITA
GIURGIU
DAMBOVITA
CALARASI
ARGES
17052
23920
68151
80880
13219
25719
16395
27448
26752
32555
19316
27535
69126
74010
0
10000
20000
30000
40000
50000
60000
70000
80000
90000
din care depuse online
D300

16/C

Activităţi derulate în perioada 01.01.2014 -31.12.2014 de Registrul Contribuabili Persoane Juridice , la nivelul DGRFP Ploieşti

1	Certificate de atestare fiscală	43.922
2	Decl. 010 ,091,092,094,096,097,099	52.940
3	Cerere de înregistrare domiciliu fiscal 050	2.427
4	Cereri fisa sintetică	85.514
5	Avertismente	4.222
6	Amenzi	3.725
7	Taxe timbru de mediu	27.459
8	Adeverinţa care atestă restituirea/ nerestiturea taxei	29.865
9	Cereri de înregistrare/ radiere în/din ROI 095	5.345
10	Certificat de evitare a dublei impuneri , certificat de rezidenţă fiscală	5.329
11	Adrese depuse la registratura cu solicitări din partea contribuabililor pentru soluţionarea diverselor probleme legate de societăţi comerciale / ONG	135.606
12	Adrese depuse la registratura cu solicitări din partea lichidatorilor ,IPURL, Cabinete avocat , Instituţiilor statului	32.584
13	Procese verbale de verificare teren sediu social sau sosite de la AIF	5.211
14	Certificate pentru spaţiu cu destinaţie de sediu social	9.859
15	Adeverinţa privind înregistrarea documentului care atestă dreptul de folosinţa asupra spaţiului cu destinaţie de sediu social	9.908
16	Situatii financiare anuale si semestriale la 31.12.2014 si 30.06.2014)	85.489
17	Declaraţii fiscale înregistrate la ghişeu	342.581
18	Fişe înscriere în cazierul fiscal 506	7.793
19	Societăţi declarate inactive în cursul anului 2014	3.892
20	Fişe actualizre a înscrierilor în cazierul fiscal 508	2.971
21	Plicuri transmise către agenţii economici	412.315
22	Informaţii oferite contribuabililor la telefon	111.920
23	Decizii de impunere efectuate în anul 2014 pentru anii 2010,2011,2012,2013	43.518
24	Decizii de anulare RO pe art 153 lit. a,b,c,d,e,/ cod fiscal	4.139
25	Decizii de impunere Ianuarie -Iunie 2014	32.498
26	Dosare fiscale sosite- plecate procedura finalizata	2.455

189

- mil lei-

Nr. crt.	Unitati fiscale	Încasări în termen din declarații an 2014	Sume declarate	Grad conformare voluntară la plată(ținta 85%)
1	**A.J.F.P. Argeş**	1.804,02	2.224,86	81,09
2	**A.J.F.P. Călăraşi**	528,51	658,85	80,22
3	**A.J.F.P. Dâmbovița**	858,24	1.185,50	72,39
4	**A.J.F.P. Giurgiu**	450,48	621,51	72,48
5	**A.J.F.P. Ialomița**	510,18	662,43	77,02
6	**A.J.F.P. Prahova**	2.414,93	3054,55	79,06
7	**A.J.F.P. Teleorman**	474,06	660,23	71,80
8	**TOTAL DGRFP PLOIEŞTI**	**7.040,42**	**9.067,93**	**77,64**

Trebuie menționat că în cursul anului 2014 unitățile fiscale din cadrul D.G.R.F.P. Ploieşti au restituit în conturile contribuabililor 624,04 mil. lei, reprezentând TVA.Pe administrații județene situația se prezintă astfel :

1. A.J.F.P. Prahova - 122,06 mil lei
2. A.J.F.P. Argeş - 120,34 mil.lei
3. A.J.F.P. Teleorman - 110,70 mil lei
4. A.J.F.P. Călăraşi - 95,99 mil lei
5. A.J.F.P. Ialomița - 82,80 mil lei
6. A.J.F.P. Giurgiu - 50,74 mil lei
7. A.J.F.P. Dâmbovița - 41,41 mil lei

Situația deconturilor cu sume negative de TVA cu obțiune de rambursare aflate în curs de soluționare la 31.12.2014 se prezintă astfel:

-mil lei-

Unitate Fiscală	Total DNOR		în termenul de soluționare		Cu termen de soluționare suspendat		Cu termen de soluționare întârziat	
	Număr	Valoare	Număr	Valoare	Număr	Valoare	Număr	Valoare
AJFP Argeş	215	28,04	200	25,54	2	1,11	13	1,39
AJFP Călăraşi	189	41,24	159	25,36	1	4,07	29	11,81
AJFP Dâmbovița	57	9,44	54	7,80	1	0,16	2	1,48
AJFP Giurgiu	53	17,71	40	7,59	4	2,65	9	7,47
AJFP Ialomița	375	27,43	208	15,34	2	2,84	165	9,25
AJFP Prahova	182	58,66	114	21,55	7	6,23	61	30,88
AJFP Teleorman	228	36,13	167	22,77	1	0,72	60	12,64
TOTAL DGRFP Ploieşti	**1.299**	**218,65**	**942**	**125,95**	**18**	**17,78**	**339**	**74,92**

Din analiza arieratelor se observă că la finele anului 2014 au fost înregistrate arierate în sumă totală de 723,33 milioane lei, în scădere cu 100,69 milioane lei față de 824,02 milioane lei înregistrate la 01.01.2014.

Analizând structura acestor arierate, situația se prezintă astfel:

- mil lei-

Structura arierate	31.12.2013	31.12.2014
Sold arierate, din care:	824,02	723,33
- arierate certe	405,84	280,05
- arierate incerte	254,54	349,24
- aflate în înlesnire la plată	163,64	94,04

128

Soldul arieratelor la 31.12.2014 a scăzut față de începutul anului la 5 dintre administrațiile județene, astfel :

A.J.F.P. Prahova - 38,98 mil lei
A.J.F.P. Teleorman - 98,98 mil lei
A.J.F.P. Ialomița - 19,79 mil lei
A.J.F.P. Argeş - 8,58 mil.lei
A.J.F.P. Dâmbovița - 3,31 mil lei

O creştere importantă a arieratelor s-a înregistrat la A.J.F.P.Giurgiu respectiv de 65,93 mil lei, acestea fiind de fapt în cea mai mare parte arierate incerte (73,42 mil.lei).

Arieratele certe, asupra cărora organele fiscale pot acționa în vederea recuperării prin modalitățile de executare silită, la 31.12.2014 sunt în sumă de 280,05 mil. lei, repartizate pe administrațiile județene astfel :

A.J.F.P. Prahova - 64,74 mil lei
A.J.F.P. Argeş - 49,52 mil.lei
A.J.F.P. Dâmbovița - 45,91 mil lei
A.J.F.P. Teleorman - 44,05 mil lei
A.J.F.P. Giurgiu - 31,13 mil lei
A.J.F.P. Călăraşi - 23,61 mil lei
A.J.F.P. Ialomița - 21,09 mil lei

În anul 2014 situația înlesnirilor la plata obligațiilor obligațiilor fiscale restante ale contribuabililor administrați de D.G.R.F.P. Ploieşti, este următoarea:

- mil.lei -

Nr. crt.	Tip eşalonare la plată	Nr. cereri eşalonare la plată	Rate de eşalonare		
			Sume solicitate	Sume aprobate	Sume încasate
	TOTAL DGRFP PLOIEŞTI	**2.534**	**494,93**	**367,87**	**203,59**
I	APROBATE total, din care:	2.105	384,02	367,87	203,59
	1. ÎN DERULARE	1.215	152,54	143,90	48,18
	2. FINALIZATE	296	54,71	52,15	51,32
	3. PIERDUTE	594	176,77	171,82	104,09
II	ÎN CURS DE SOLUȚIONARE	46	22,72	0	0
III	RESPINSE	383	88,19	0	0

Cereri eşalonare an 2014 D.G.R.F.P. Ploiesti	Derulare	Finalizate	Pierdute	În curs de soluționare	Respinse
AJFP Argeş	664	132	254	19	169
AJFP Calaraşi	94	27	39	3	40
AJFP Dâmbovița	93	33	73	2	23
AJFP Giurgiu	72	4	18	5	23
AJFP Ialomița	115	34	41	10	56
AJFP Prahova	124	59	160	4	68
AJFP Teleorman	53	7	9	3	4
TOTAL DGRFP Ploieşti	**1.215**	**296**	**594**	**46**	**383**

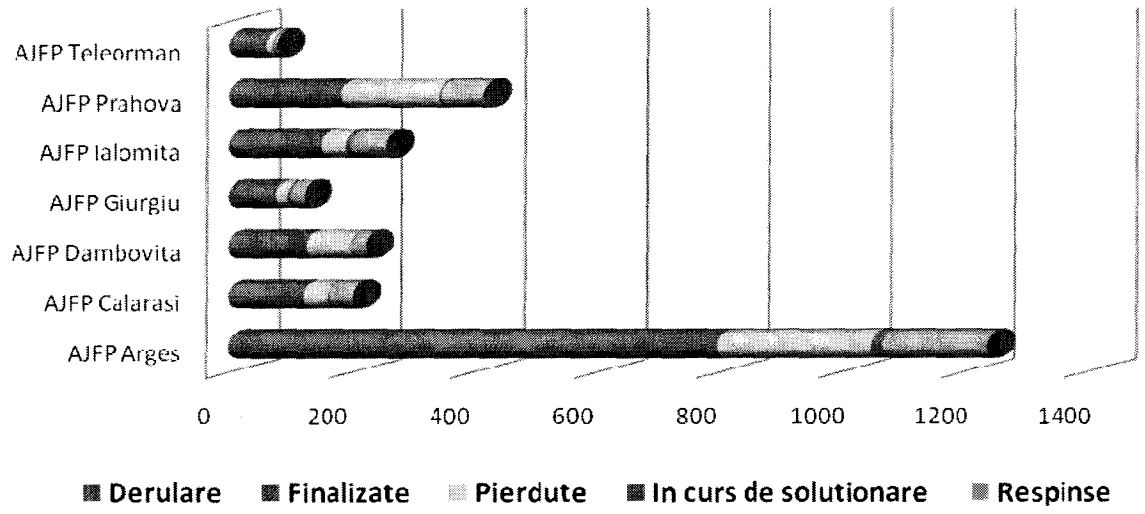

În ceea ce priveste contribuabilii aflati sub incidenta legii insolventei mentionăm că la nivelul regiunii deşi a scăzut numărul de contribuabili de la 7.119 la data de 31.12.2013, la 4.992 la data de 31.12.2014, valoarea creanţelor înscrise la masa credală de către organele fiscale, au crescut de la 4.224,87 mil. lei la 31.12.2014 la 4.533,33 mil. lei la finele lunii decembrie 2014.Situaţia pe administraţiile fiscale din cadrul D.G.R.F.P.Ploieşti este următoarea:

- mil.lei-

Judeţ	Contribuabili aflaţi sub incidenţa Legii insolvenţei la data de 31.12.2013		Contribuabili aflaţi sub incidenţa Legii insolvenţei la data de 31.12.2014	
	Număr	Valoare creanţă	Număr	Valoare creanţă
Argeş	2.852	934,69	1.655	671,80
Dambovita	592	456,19	671	569,82
Prahova	1.804	1.426,05	1.158	1.624,99
Ialomita	429	295,45	342	293,18
Călăraşi	366	285,47	312	294,14
Teleorman	298	163,23	257	196,41
Giurgiu	778	663,79	597	882,99
TOTAL	**7.119**	**4.224,87**	**4.992**	**4.533,33**

Masuri întreprinse în vederea impulsionarii încasărilor în dosarele de insolvenţă

În cadrul procedurii insolvenţei, modalitatea cea mai eficientă de recuperare a creanţelor o reprezintă reorganizarea judiciară.

Din practică, s-a putut constata ca 80% din debitorii aflaţi în procedura de reorganizare judiciară au înregistrat întârzieri în ceea ce priveşte plata ratelor cuprinse în graficul de eşalonare dar şi a obligaţiilor curente. În toate aceste cazuri s-a luat legătura cu administratorul judiciar în vederea impulsionării plăţilor. Acest lucru a condus la o recuperare importantă a creanţelor evitându-se trecerea la faliment.

O altă modalitate de recuperare a creanţei o constituie valorificarea activelor debitorului, numai că această procedură implică o perioadă mai lungă iar în ultima perioadă, datorită crizei economice vânzările de active chiar au stagnat. În această procedură o deosebită atenţie acordăm modului de distribuire a sumelor de către lichidatorul judiciar, fapt ce a condus la încasarea eficientă a creanţelor. În unele cazuri au existat şi întârziei în etapa de distribuire a sumelor, întârzieri determinate de contestaţiile depuse de creditorii nemulţumiţi de cuantumul sumelor ce urmează a fi distribuite şi de termenele destul de largi acordate de instanţă în vederea soluţionării acestora.

186

În continuare se va acorda o atenție deosebită acestor proceduri în vederea recuperării cât mai eficiente a creanțelor restante.

Realizările veniturilor programate şi atragerea de venituri suplimentare la bugetul general consolidat au fost posibile şi datorită măsurilor dispuse de către DGRFP Ploieşti structurilor subordonate, concretizate prin:

- identificarea tuturor conturilor bancare ale debitorilor, inclusiv prin solicitarea de înscrisuri conform prevederilor art. 56 din Codul de procedură fiscală, în vederea înființării popririlor pe disponibilitățile băneşti ale contribuabililor rău platnici;
- continuarea aplicării popririlor pe veniturile de la terți. Pentru aceasta s-a procedat la identificarea terților care au obligații de plată față de debitori, atât prin consultarea bazelor de date privind declarația informativă 394 cât şi prin alte verificări efectuate la sediile contribuabililor sau organelor fiscale. De asemenea, când au existat informații că terțul poprit nu a respectat prevederile art. 149, alin. (9), lit. a) şi b) din Codul de procedură fiscală, s-a procedat la verificarea tuturor plăților efectuate către debitor, prin casă, bancă sau prin compensare, după data înființării popririi. In situatia in care s-a constatat nerespectarea prevederilor legale, în sensul că terțul poprit a stins obligația față de debitorul poprit fără a plăti de îndată organului fiscal, sau după data la care creanța a devenit exigibilă suma reținută şi cuvenită în contul indicat de acesta s-a aplicat sancțiunea prevăzută de alin. k) al art. 219 din Codul de procedură fiscală şi pentru sumele sustrase indisponibilizării s-a procedat la atragerea raspunderii solidare in conditiile art. 27, alin. (1), litera b) şi art. 28 din Codul de procedură fiscală;
- aplicarea procedurii de atragere a răspunderii solidare în conformitate cu prevederile art. 27 şi 28 din Codul de procedură fiscală, în toate cazurile în care sunt îndeplinite condițiile prevăzute de lege;
- sesizarea organelor de inspecție fiscală asupra comportamentului fiscal neadecvat al contribuabililor cu obligații fiscale restante;
- identificarea agenților economici care nu respectă condițiile de acordare a înlesnirilor la plată şi trecerea de îndată la valorificarea garnțiilor şi aplicarea măsurilor de executare silită;
- contactarea contribuabililor în vederea îmbunătățirii conformării voluntare la plata obligațiilor fiscale;
- formularea de plângeri penale impotriva reprezentanților legali ai debitorilor ca urmare a reținerii şi nevirării obligațiilor fiscale cu reținere la sursă.

Urmare masurilor intreprinse, veniturile incasate prin aplicarea masurilor de executare silita reprezinta 11,28% din totalul sumelor colectate la bugetul general consolidat (936,28 mil. lei).

Pe forme de executare silită încasările la nivelul D.G.R.F.P Ploieşti în perioada analizată au următoarea structură:

- mil.lei-

Unitatea fiscală	Încasări somații		Încasări popriri	
	Nr.	Valoare	Nr.	Valoare
A.J.F.P. Argeş	52.923	157,63	53.474	74,74
A.J.F.P. Călăraşi	7.633	38,12	5.207	30,58
A.J.F.P. Dâmbovița	15.565	45,96	11.858	24,46
A.J.F.P. Giurgiu	7.588	31,29	6.962	23,16
A.J.F.P. Ialomița	9.703	36,40	7.407	25,29
A.J.F.P. Prahova	47.996	205,89	21.713	89,85
A.J.F.P. Teleorman	18.353	85,14	5.718	27,44
TOTAL DGRFP PLOIEŞTI	**159.761**	**600,43**	**112.339**	**295,52**

- mil.lei-

Unitatea fiscală	Încasări popriri terți		Bunuri mobile valorificate		Bunuri imobile valorificate	
	Nr.	Valoare	Nr.	Valoare	Nr.	Valoare
A.J.F.P. Argeş	2.513	10,12	407	1,25	25	1,20
A.J.F.P. Calaraşi	1067	6,84	6	0,45	7	0,12
A.J.F.P. Dâmbovița	73	0,03	1	0,01	2	0,02
A.J.F.P. Giurgiu	385	1,64	0	0	2	0,20
A.J.F.P. Ialomița	181	1,16	14	0,69	4	1,17
A.J.F.P. Prahova	2.657	12,54	70	0,36	8	0,21
A.J.F.P. Teleorman	118	0,61	7	1,70	0	0
TOTAL DGRFP PLOIEŞTI	**6.994**	**32,94**	**505**	**4,46**	**48**	**2,92**

2) Activitatea de asistență şi servicii contribuabili

Activitatea de asistență şi servicii pentru contribuabili persoane fizice şi juridice desfăşurată în anul 2014 la nivelul D.G.R.F.P. Ploieşti a avut ca scop realizarea următoarelor obiective:

-creşterea gradului de conformare voluntară a contribuabililor în îndeplinirea obligațiilor declarative şi de plată ale acestora;

-creşterea calității serviciilor asigurate de structurile de asistență, care să conducă la apelarea cu încredere de către contribuabili la soluționarea oricărei probleme de natură fiscală prin adaptarea serviciilor oferite contribuabililor la nevoile acestora, realizată prin informarea rapidă, într-un limbaj simplu şi accesibil, asupra modificărilor fiscale, precum şi asupra noutăților apărute în legislația fiscală.

Pentru realizarea acestor obiective au fost elaborate materiale informative, acestea fiind transmise spre publicare în presa locală, afişate la sediile unităților fiscale, publicate pe site-ul instituției. Totodată, au fost organizate lunar întâlniri cu contribuabilii, ocazie cu care aceştia au fost informați cu privire la modificări şi noutăți privind legislația fiscală.

Potrivit specificului activității, structurile de servicii pentru contribuabili au asigurat relațiile de colaborare şi comunicare cu contribuabilii persoane fizice şi juridice prin intermediul asistenței acordate în scris, telefonic şi personal, astfel:

* Număr adrese soluționate: **2.228**(inclusiv e-mail-uri)
din care: - 913 persoane juridice
- 1.315 persoane fizice

* Număr răspunsuri prin e-mail: **795**
din care: - 401 persoane juridice
- 394 persoane fizice

*Număr contribuabili asistați personal: **230.617**
din care: - 45.538 persoane juridice
- 185.079 persoane fizice

*Număr contribuabili asistați telefonic: **62.377**
din care: - 32.720 persoane juridice
- 29.657 persoane fizice

* Au fost întocmite şi publicate un număr de **384** articole şi comunicate de presă.

* Numărul întâlnirilor cu contribuabilii în 2014 a fost de **151**, la care au participat **4.550** contribuabili.

184

3) Activitatea de control:

* Inspecție fiscală (persoane fizice si juridice)

Numar acțiuni de inspecție realizate: **10.771**

Sume suplimentare atrase pe total: **1.310.323 mii lei**

din care:

- impozit pe profit, pe venitul microintreprinderilor pe venit, pe dividende, pe câştigurile din transferul drepturilor de proprietate, pe veniturile din dobânzi — **413.398 mii lei**
- Impozit pe venitul din salarii — **13.048 mii lei**
- taxa pe valoarea adaugată — **768.456 mii lei**
- alte impozite şi taxe, din care: — **115.422 mii lei**
  - contribuții asigurări sociale — 38.133 mii lei
  - şomaj — 1.585 mii lei
  - contribuții sănatate — 18.194 mii lei
  - impozit nerezidenți — 272 mii lei
  - alte impozite — 6.839 mii lei
  - fond solidaritatea — 132 mii lei
  - accize — 50.267 mii lei

- Sume suplimentare stabilite drept accesorii: — **516.351 mii lei**

Numărul amenzilor contravenționale aplicate: — **2.531**

- Valoarea amenzilor contravenționale aplicate: — **5.117 mii lei**
- Valoarea bunurilor confiscate: — **7.290 mii lei**

Număr cazuri transmise organelor de urmărire penală în vederea continuării cercetarilor: **468**

- Valoarea sesizărilor penale — **1.285.061 mii lei**
- Număr de decizii de instituire a măsurilor asiguratorii — **566**
- Valoare decizii de instituire a măsurilor asiguratorii — **1.110.906 mii lei**
- Diminuarea pierderii fiscale — **281.610 mii lei**

*Control financiar

Număr acțiuni realizate: **299**

Diferențe stabilite urmare controlului total — **154.719,4 mii lei,**

din care:

- de natură bugetară — 8.691,7 mii lei
- de natură financiară — 13.687,2 mii lei
- diferențe față de evidența patrimoniului public — 1.633 mii lei
- alte diferențe — 130.707,5 mii lei
  - impozit pe profit — 671,34 mii lei
  - taxa pe valoarea adaugată — 178,97 mii lei

Numărul de sancțiuni aplicate: **260**

din care:

- **89** amenzi contravenționale în valoare de **133,7 mii lei**
- **171** avertismente

183

V. ACTIVITATEA DE TREZORERIE ŞI CONTABILITATE PUBLICĂ

1. Indicatori numerici

1. Număr contribuabili(persoane fizice şi juridice) la bugetul general consolidat – **1.314.722**
2. Număr conturi analitice de venituri bugetare – **4.739.019**
3. Număr operaţiuni de încasari venituri bugetare – **12.923.940,** din care:
   - 1.799.707 în numerar;
   - 11.124.233 prin virament.
4. Număr instituţii publice şi agenţi economici cu conturi de cheltuieli bugetare sau de disponibilităţi deschise la Trezoreria Statului – **4.659.954**
5. Număr conturi analitice de cheltuieli bugetare şi de disponibilităţi deschise la Trezoreria Statului – **4.659.954**
6. Număr operaţiuni de plăţi dispuse din conturi de cheltuieli bugetare şi de disponibilităţi deschise la Trezoreria Statului **- 4.268.389**, din care:
   - 145.344 în numerar;
   - 4.123.045 prin virament.
7. Număr de operaţiuni de deschidere/ repartizare şi retragere de credite bugetare – **153.126**
8. Număr de activităţi de verificare şi îndrumare efectuate - **677**

2. Indicatori valorici

1. Total venituri bugetare încasate – **25.770.933.628 lei,** din care:
   - 1.067.327.129 lei în numerar;
   - 24.703.606.499 lei prin virament.
2. Total plăţi efectuate din conturi de cheltuieli bugetare sau de disponibilităţi - **35.083.037.048 lei,** din care :
   - 585.008.196 lei în numerar;
   - 34.498.028.851 lei prin virament.

VI. ACTIVITATE SERVICII INTERNE

1) Buget, contabilitate, financiar:

Cheltuieli pentru bugetul propriu, execuţie la 31.12.2014, total – **233.679.178 lei lei**, din care:
- cheltuieli de personal - 217.207.961 lei;
- cheltuieli cu bunuri şi servicii - 15.142.014 lei;
- cheltuieli de capital - 159.715 lei;
- alte cheltuieli (despăgubiri civile) - 1.496 lei;
- executarea silită a creanţelor - 1.167.992 lei.

2) Resurse umane şi formare profesională:

- Număr salariaţi la 31.12.2014 : **3.137**;
- Număr persoane care au încetat raporturile de servicul în anul 2014**: 114**
- Număr cazuri analizate în Comisia de disciplină**: 11**
- Număr de sancţiuni aplicate: **2**
- Număr de persoane care au participat la cursuri de formare profesională: **2.902**
- Număr de cursuri la care s-a participat: **912**

3) Tehnologia informaţiei

Serviciul Tehnologia Informaţiei administrează bazele de date ORACLE, având în exploatare curentă: servere de comunicaţii; servere de date; staţii de lucru; imprimante reţea; switch-uri; routere; UPS-uri.

În cursul anului 2014, eforturile pentru dezvoltare şi modernizare au avut ca finalitate:

182

- instalarea de noi funcții, proceduri, packages pentru buna funcționare a aplicațiilor şi bazelor de date de tip Oracle, pe serverele unităților fiscale, aplicații vitale pentru buna funcționare a administrațiilor;

- creearea de aplicații de tip raport, sau a altor tipuri de aplicații necesare pentru situații specifice în cadrul exploatării bazelor de date Oracle;

- creearea şi supravegherea procedurilor de export zilnic al bazelor de date Oracle, în condiții de siguranță fără a îngreuna mersul activități;

- activități de administrare, monitorizare şi suport a bazelor de date din unitățile fiscale;

- executarea şi monitorizarea transferului de date între nivele de la nivelul 3 (unitati fiscale) trecand prin nivelul 2 (DGFP) până către nivelul 1 (DGFTI-ANAF);

- activități de training personal pentru exploatarea aplicațiilor informatice;

- instalarea pe stații de aplicații suport pentru conectarea la aplicațiile web-enabled;

-sustinerea din punct de vedere material si logistic a Birourilor de Exploatare Echipamente si Comunicatii de la nivelul celor 7 AJF pentru mentinerea in stare de functionare a tehnicii de calcul si comunicatii invechite existente, reconfigurarea retelelor de date, etc.;

- s-a implementat Sistemul de Inregistrare si Urmarire a Documentelor - SIDOC la nivelul DGRFP Ploiesti - aparat propriu.

- s-au implementat la nivelul DGRFP PLOIESTI aplicatiile de contabilitate interna, contabilitatea creantelor bugetare si a angajamentelor de plata.

VII. ACTIVITATE FUNCȚII SUPORT

1) Activitatea juridică

-Număr de dosare pe rolul instanțelor, total: **23.794**

din care:

-comerciale şi contencios administrativ: 6.637

-cercetare, urmărire sau judecată în materie penală: 2.977

-Legea nr.85/2006 privind procedura insolvenței:7.978

- alte cauze: 6.202

- Număr cauze

- cîştigate definitiv şi/ sau irevocabil: 2.448

- pierdute definitiv şi/ sau irevocabil: 2.374

- în curs de soluționare: 15.712

-număr dosare în care s-a dispus închiderea procedurii insolvenței potrivit Legii nr.85/2006: 3.260

-Total creanțe recuperate potrivit Legii nr.85/2006 privind procedura insolvenței: **51.715.010,33**

-Total sume câştigate prin sentințe irevocabile în anul 2014: 236.038.140,14 lei

- 904.700 EUR

- 750.000 USD

Din analiza comparativă a activității juridice aferenta anilor 2013-2014, se poate observa o serie de fluctuații, şi anume:

- în anul 2014 a existat o uşoară scădere a numărului de cauze instrumentate la nivelul serviciilor/birourilor juridice din cadrul regiunii, respectiv o diminuare cu 0,83% față de anul 2013;

- de asemenea se poate observa o creştere a numărului de cauze câştigate şi o diminuare cu 64% a celor pierdute în raport cu 2013, ceea ce se reflectă şi în valoarea creanțelor încasate în procedura de insolvență, existând o creştere de 67% față de anul 2013, precum şi în valoarea sumelor câştigate, la acest capitol înregistrându-se o creştere cu 78%.

2) Soluționare contestații

În anul 2014, la D.G.R.F.P.Ploiesti a fost înregistrat un număr de **996 contestații**, care se adaugă soldului existent la data de 01 ianuarie 2014 în număr de **483 contestații**,

rezultând un număr total de **1.479** lucrări de soluționat, din care au fost soluționate **1.115 lucrări,** respectiv **75,39%.**

Cele **1.115 contestații** soluționate au avut ca obiect obligații fiscale în sumă totală de **211.451.691 lei**, cuprinzând **1.665 capete de cerere**, iar soluțiile pronunțate au fost:

- admiterea contestațiilor pentru suma totală de **2.749.526 lei** cuprinzând **51** dosare şi **55** capete de cerere;
- respingerea contestațiilor pentru suma totală de **187.830.899 lei** cuprinzând **998 dosare** şi **1.540 capete de cerere**;
- desfiintarea actelor care au fost contestate pentru suma totala de **5.508.056 lei** cuprinzand 48 dosare şi 51 capete de cerere;
- -alte soluții pentru suma totală de **15.363.210 lei** cuprinzând **18 dosare şi 19 capete de cerere**.

3)Serviciul de control

Serviciul de control este organizat şi funcționează în directă subordonare a directorului general al D.G.R.F.P.Ploieşti, exercitând o funcție distinctă şi independentă față de toate celelalte activități desfăşurate la nivelul D.G.R.F.P.Ploieşti.

Activitatea serviciului de control a fost desfăşurată în anul 2014 în baza planului de activitate aprobat de directorul general al D.G.R.F.P.Ploiesti si cu avizul Direcției Generale de Integritate din cadrul A.N.A.F. În anul 2014 au fost întocmite 33 de acte de control, stabilindu-se 115 de măsuri, implementate în totalitate.

La nivelul D.G.R.F.P.Ploiesti indicatorii de performanță stabiliti pentru anul 2014 au fost realizați în totalitate.

La nivelul serviciului de control cei trei indicatori de perfermonță stabilțti, respectiv:

-gradul de realizare a sesizărilor formulate de tertț, sesizări din interiorul A.N.A.F., sesizări din oficiu, sesizări mass-media;-gradul de respectare a planului anual de revizie si control;

-gradul de implementare de catre structurile controlate a maăurilor formulate in cadrul rapoartelor de control;

au fost realizați în proportie de 100%.

4) Audit intern

În cursul anului 2014 structura de audit intern a realizat misiuni de audit planificate, precum şi alte activități dispuse de conducerea D.G.R.F.P.Ploieşti, D.A.P.I. – A.N.A.F.si U.C.A.A.P.I. – M.F.P.

Activitatea de audit public intern s-a planificat prin elaborarea planului multianual pentru perioada 2014 – 2016, aprobat de conducerea entității.

Planul multianual a avut la bază inventarul activităților desfăşurate în cadrul instituției şi a atribuțiilor delegate de U.C.A.A.P.I.-M.F.P., iar prioritizarea acestora a fost realizată pe baza analizei riscurilor asociate activităților/structurilor respective.

Fundamentarea planului anual de audit public intern s-a efectuat pe baza planului strategic, iar selectarea misiunilor s-a efectuat în funcție de următoarele criterii:

- gradul de risc asociat activităților/structurilor realizate la nivelul D.G.R.F.P.Ploieşti, conform analizei de risc aferentă;
- solicitările D.A.P.I. -A.N.A.F. privind efectuarea unor misiuni de audit la structurile din cadrul/subordonate D.G.R.F.P.Ploieşti.

Domenile abordate în cadrul misiunilor de audit public intern planificate se referă la:

- funcții suport în proporție de 25%, respectiv:
  - contabilitatea creanțelor bugetare;
- funcții specifice în proporție de 75%, respectiv;
  - rambursare TVA;
  - valorificare a bunurilor intrate în proprietatea statului;

-colectare şi executare silită a creanţelor bugetare datorate de contribuabili persoane juridice şi fizice, şi evaluarea modului de monitorizare a indicatorilor de performanţă aferenţi;

Urmărirea modului de implementare a recomandărilor se realizează de către auditorii implicaţi în misiunea de audit respectivă sau după caz desemnaţi de către şeful structurii. Această activitate se realizează prin întocmirea Fişei de urmărire a recomandărilor şi a Sintezei progreselor înregistrate în implementarea acestora.

La termenele stabilite/actualizate prin Planul de acţiune pentru implementarea recomandărilor structurilor audiate au transmis modul de implementare a acestora, precum şi progresul acţiunilor întreprinse.

În cadrul misiunilor desfăşurate în anul 2014, au fost identificate disfuncţii de natura iregularităţilor, care au fost înaintate spre soluţionare structurii de control intern din cadrul D.G.R.F.P.Ploieşti.

Ca urmare a acţiunilor realizate, auditul public intern de la nivelul D.G.R.F.P. Ploieşti a contribuit la o bună colectare a veniturilor bugetare, a ajutat entitatea publică să-şi îndeplinească obiectivele printr-o abordare sistematică şi metodică, a evaluat şi îmbunătăţit eficienţa şi eficacitatea sistemului de conducere bazat pe gestiunea riscului, a controlului şi a proceselor de administrare.

Structurile audiate, prin exprimarea punctelor de vedere asupra constatărilor şi recomandărilor formulate, recunosc rolul şi importanţa acestei activităţi în remedierea disfuncţionalităţilor şi implicit contribuţia la realizarea obiectivelor generale şi specifice ale acestora.

5) BIROUL DE COMUNICARE RELATII PUBLICE SI MASS MEDIA a reuşit să realizeze obiectivele majore privind stabilirea şi menţinerea unei legături bune cu mass-media, în scopul transparentizării imaginii instituţiei, satisfacerii nevoilor de informare ale presei şi contribuabililor, precum şi informarea instituţiei asupra afirmaţiilor din presă în legatură cu activităţile ei sau cu alte aspecte care ar fi putut un anume impact asupra instituţiei.

Scopul biroului este de a crea şi promova permanent o imagine reală, obiectivă, a instituţiei şi a M.F.P. - A.N.A.F., prin întreţinerea unor relaţii permanente în condiţii de transparenţă totală şi respect reciproc în relaţia cu contribuabilul.

În perioada 01.01.2014-31.12.2014, la nivelul D.G.R.F.P. Ploieşti au fost transmise mass-mediei locale, cetăţenilor şi altor organizaţii, atât la solicitarea acestora, cât şi furnizate prin comunicate, ştiri de presă, informaţii de presă şi interviuri, un număr de **2.291 de informaţii de interes public**.

În ceea ce priveşte relaţia cu cetăţenii şi cu organizaţiile legal constituite, în cursul anului 2014, la D.G.R.F.P. Ploieşti au fost înregistrate un număr de **1389 petiţii**.

VIII. RELAŢII INSTITUŢIONALE

1) Relaţii cu Consiliul Judeţean şi Primăriile:

În anul 2014, după aprobarea bugetului de stat pe anul 2014, toţi contabilii şefi şi directorii economici din cadrul celor 104 unităţi administrative teritoriale şi Consiliul Judeţean Prahova au fost instruiţi pentru aplicarea prevederilor Legii nr. 273/29.06.2006 privind finanţele publice locale şi a Legii nr. 356 / 18.12.2013 de aprobare a bugetului de stat pe anul 2014.

Actele normative apărute în anul 2014,privind alocarea de fonduri prin Hotărâri de Guvern, rectificările ale bugetului de stat şi modificările solicitate de cele 105 unităţi administrative teritoriale, au făcut ca la nivelul Direcţiei Generale Regionale a Finantelor Publice Ploiesti să fie emise 56 Decizii ale Directorului General pentru repartizare şi modificare de indicatori în bugetele locale.

Totodata in cursul anului 2014 s-au emis 14 Decizii ale Directorului General al D.G.R.F.P. Ploiesti pentru stabilirea si / sau modificarea nivelului maxim al cheltuielilor de personal repartizat pe unitati administrative teritoriale conform Ordinelor commune emise de Ministerul Dezvoltarii Regionale si Administratiei Publice si Ministerul Finantelor Publice .

În aplicarea prevederilor legale, Direcția Generală Regionala a Finanțelor Publice Ploiesti, lunar, prin Decizia Directorului General, repartizează cote şi sume defalcate din impozitul pe venit, conform prevederilor Legii nr. 273/29.06.2006 privind finanțele publice locale ale Legii nr. 356 / 18.12.2013 de aprobare a bugetului de stat pe anul 2014 si Ordinelor emise de Ministerul Finantelor Publice cu privire la repartizarea in executie a sumelor amintite.

În aplicarea actelor normative şi a Ordinelor emise de Ministerul Finanțelor Publice, Direcția Generală Regionala a Finantelor Publice Ploiesti, prin Serviciul Sinteza şi Asistența Elaborării si Execuției Bugetelor Locale, întocmeşte lunar următoarele lucrări de monitorizare:

- situația plăților restante şi arieratelor înregistrate de unitățile administrative teritoriale şi Instituțiile Publice de subordonare locală, care se raportează la Ministerul Finanțelor Publice şi pe baza căreia sunt acordate cotele şi sumele defalcate din impozitul pe venit;
- situația cheltuielilor de personal şi a numărului de salariati din Instituțiile Publice de subordonare locală cu raportare la Ministerul Finanțelor Publice şi Instituția Prefectului Județului Prahova;
- situația centralizată a bugetelor locale aprobate de către cele 104 Consilii locale ale unităților administrative teritoriale şi Consiliul Județean Prahova;
- sinteza execuției bugetelor locale ale celor 104 unități administrative teritoriale şi Consiliul Județean Prahova, cu raportare la Instituția Prefectului Județului Prahova şi Consiliul Județean Prahova;
- situația centralizatoare a conturilor de disponibilități din trezoreriile locale, ale unităților administrativ teritoriale din județul Prahova.

Totodată, trimestrial, sunt întocmite şi raportate următoarele lucrări:

- bugetul centralizat la nivelul județului Prahova pentru cele 104 unități administrative teritoriale şi Consiliul Județean Prahova, cu raportare la Ministerul Finanțelor Publice, Instituția Prefectului Județului Prahova şi Consiliul Județean Prahova;
- situația financiară centralizată la nivelul județului Prahova pentru cele 104 unități administrative teritoriale şi Consiliul Județean Prahova cu raportare la Ministerul Finanțelor Publice, Instituția Prefectului Județului Prahova şi Consiliul Județean Prahova.

Semestrial, Serviciul Sinteza şi Asistența Elaborării şi Execuției Bugetelor Locale din cadrul Activității de Trezorerie şi Contabilitate Publică de la Direcția Generală Regionala a Finanțelor Publice Ploiesti, întocmeşte şi raportează lucrarea centralizată la nivelul Județului Prahova privind constituirea sistemului informațional referitor la situația numerică a personalului din Instituțiile Publice de subordonare locală şi a fondului de salarii aferent, în aplicarea prevederilor Hotărârii Guvernului nr. 186/1995.

Anual, Direcția Generală Regionala a Finanțelor Publice Ploiesti, prin Serviciul Sinteza şi Asistența Elaborării şi Execuției Bugetelor Locale, întocmeşte şi raportează următoarele lucrări:

- centralizarea proiectelor bugetelor locale ale celor 104 unități administrative teritoriale şi Consiliul Județean Prahova cu raportare la Ministerul Finanțelor Publice, Instituția Prefectului Județului Prahova şi Consiliul Județean Prahova;
- la situația financiară anuală centralizată la nivelul județului Prahova, se întocmeşte centralizarea capitolului de cheltuieli pentru învățământul preuniversitar de stat la nivel de subcapitole, titluri, articole şi alienate pentru cele 104 unități administrative teritoriale cu raportare la Ministerul Finanțelor Publice;
- la situația financiară anuală centralizată la nivelul județului Prahova, se întocmeşte centralizarea Situației acțiunilor deținute de Instituțiile Publice, în numele statului roman, la societăți comerciale, societăți / companii naționale precum şi în capitalul unor organisme şi companii străine, pentru cele 104 unități administrative teritoriale cu raportare la Ministerul Finanțelor Publice.

178

2) **Relatii cu Institutia Prefectului din judetele regiunii** - relatii de colaborare, participare la Colegiul Prefectural, Comisia de Dialog Social si la sedintele Comitetului Judetean pentru Situatii de Urgenta.

3) **Relații cu Poliția**

Participarea la acțiuni comune sau de sprijin reciproc pentru desfăşurarea activităților.

4) **Relații cu alte instituții:**

Oficiul Național de Combatere a Spălarii Banilor, Oficiul Registrului Comerțului Prahova, Direcția Județeană de Statistică, Oficiul de Cadastru şi Publicitate Imobiliară etc.

IX. COOPERAREA CU ADMINISTRAȚII FISCALE DIN ALTE STATE

Soluționarea solicitărilor de informații si verificări primite din alte state si transmiterea către celelalte state membre, prin intermediul SCL, a solicitărilor de informații si verificări, privind TVA intracomunitar şi impozite directe.

În perioada 01.01.2014 - 31.12.2014, Structura de Informaii Fiscale din cadrul D.G.R.F.P. Ploietti a solutionat un număr de **1.030** cereri de verificare a valabilitătii codurilor de TVA pentru operatorii intracomunitari din celelalte **27** state membre. Pe primele locuri între statele membre către care au fost transmise cereri de verificare a valabilității codurilor se află, în ordine: Bulgaria, Austria, Germania, Italia, Spania, Olanda si Marea Britanie.

Din cele **1.030** de cereri de verificare a valabilității codurilor de TVA, **150** cereri au fost primite de la agenți economici din regiune, în baza O.M.F.P. 1706/2006, prin scrisoare sau e-mail, iar **880** cereri au fost primite de la structurile de inspecție fiscală.

Structura de Informatii Fiscale a soluționat un număr de **5.095** cereri privind informații din sistemul VIES primite de la inspecție fiscală pentru contribuabilii români care au efectuat achiziții şi livrări intracomunitare din/către celelalte state membre, **156** cereri primite de la Inspectoratele de Politie si **66** cereri primite de la alte institutii.

În cursul anului 2014, au fost primite, prin intermediul SCL, **77** de solicitări de informații de la autoritățile fiscale din 11 state membre, respectiv: 18 solicitări din Bulgaria, 10 din Germania, 9 din Ungaria, 8 din Slovacia, 7 din Franta, 7 din Grecia, 7 din Cehia, 5 din Italia, 3 din Polonia, 2 din Austria si 1 din Marea Britanie.

Solicitările de informații, în număr de **312**, au fost transmise către 20 state membre, respectiv:92 din Bulgaria, 49 din Austria, 31 din Germania, 28 din Italia, 17 din Spania, 16 din Olanda, 14 din Marea Britanie, 14 din Polonia, 11 din Ungaria, 8 din Belgia, 7 din Franta, 6 din Grecia, 4 din Cehia, 4 din Slovacia, 4 din Finlanda, 3 din Cipru, 1 din Suedia, 1 din Irlanda, 1 din Luxemburg si 1 din Estonia.

În cursul anului 2014, au fost primite, **12** solicitări de informații privind impozitele directe si au fost trimise **3.**

X. PROGRESE PROCEDURALE PRIVIND ACTIVITATEA DE ADMINISTRARE FISCALĂ

Direcția Generală Regională Finanțelor Publice Ploieşti a fost angajată în intensul proces de modernizare şi reformă inițiat de Ministerul Finantelor Publice, respectiv de Agenția Nationalã de Administrare Fiscală, principalele progrese constand în:

- simplificarea şi modernizarea procedurilor pentru a fi uşor de înteles şi efectuat, timpul consumat de contribuabili în relația lor cu Fiscul fiind redus semnificativ. Dezvoltarea produselor electronice a condus la facilitarea conformării contribuabililor la declarare şi plată şi a crescut corectitudinea informațiilor primite, concomitent cu eficiența prelucrării acestora;
- standardizarea procedurilor de sistem şi operaționale la nivelul fiecărei structuri funcționale ale Direcției Generale Regionale a Finanțelor Publice Ploieşti şi ale unităților teritoriale subordonate;

174

- îmbunătățirea procedurilor pentru ca rambursarea sumelor cuvenite contribuabililor să fie realizată cu rapiditate crescută;

- a fost extinsă şi perfecționată procedura de soluționare a deconturilor negative de TVA cu opțiune de rambursare, prin aplicarea analizei de risc;

- au fost adaptate procedurile de administrare a TVA, asfel încât să răspundă cerințelor Uniunii Europene în materie de administrare fiscală;

- extinderea metodei de depunerea declarațiilor în format electronic(on-line) a contribuit semnificativ şi la eliminarea erorilor, concomitent cu scăderea dificultăților de prelucrare a datelor din declarații şi a potențialelor fenomene de corupție.

XI. SINTEZA PLANULUI DE ACȚIUNI PENTRU ANUL 2015

În anul 2015, D.G.R.F.P.Ploieşti împreună cu unitățile sale subordonate va acționa pentru:

- creşterea gradului de recuperare a creanțelor bugetului general consolidat, inclusiv prin aplicarea procedurilor de executare silită, monitorizarea permanentă a contribuabililor care înregistrează restanțe la bugetul general consolidat coroborat cu desfăşurarea unor acțiuni la nivel de regiune privind identificarea şi atragerea răspunderii în solidar a celor care încearcă sub o formă sau alta sustragerea de la plata obligațiilor restante;

- efectuarea de întâlniri între contribuabili si factorii decidenti la nivel de A.J.F.P.-uri, având ca scop preluarea sesizărilor obiective, ce fac obiectul accesării/dezvoltării **Spațiului Privat Virtual**, ce aduce un plus de stabilitate, transparență şi respect față de contribuabilii căruia îi este adresat;

- creşterea gradului de depunere voluntară a declarațiilor şi de plată a obligațiilor în termenul legal, generalizarea depunerii on-line a declarațiilor fiscale prin o mediatizare şi o informare a contribuabililor mult mai concentrată în speță în judetele în care această facilitate depăşeşte cu puțin cuantumul de 50%;

- dezvoltarea şi îmbunătățirea activității de asistență a contribuabililor prin intensificarea dezbaterilor privind noutățile legislative din cadrul instruirilor periodice efectuate cu personalul implicat în activitatea de acordare a asistenței şi elaborarea de materiale informative în vederea dezvoltării comunicării cu contribuabilii:

- creştere eficienței activității de inspecție fiscală prin cuprinderea în programul de activitate a contribuabililor care prezintă risc ridicat pentru administrarea fiscală;

- participarea la cursuri de formare profesională în vederea creşterii calității serviciilor oferite contribuabililor;

- îndrumarea şi sprijinirea unităților administrativ-teritoriale în elaborarea bugetelor locale şi execuția acestora, precum şi a bugetelor celorlalte instituții publice din județele ce fac parte din DGRFP Ploiesti;

- un alt aspect privitor la îmbunătățirea relației instituție-contribuabil coroborat cu costurile la un leu colectat ține de finalizarea operațiunilor de transmitere on-line a tot ceea ce înseamnă acte administrativ fiscale. Se încearcă pe cât posibil eliminarea comunicării letrice urmărind cei doi indicatori, respectiv comunicarea cu celeritate/reducerea costurilor per leu colectat.

PETRE DANIEL CRISTIAN
DIRECTOR GENERAL