

**DIRECȚIA GENERALĂ REGIONALĂ A  
FINANTELOR PUBLICE GALAȚI**

**SITUAȚII FINANCIARE**

**LA DATA DE  
31 DECEMBRIE 2023**

**CENTRALIZAT**

**BILANT**  
**31.12.2023**

pag.: 1 - lei -

COD	DENUMIRE INDICATORI	SOLD LA INCEPUTUL PERIOADEI	SOLD LA SFARSITUL PERIOADEI
01004	2.Instalatii tehnice, mijloace de transport, animale, plantatii, mobilier, aparatura birotica si alte active corporale (ct.2130100+2130200+2130300+2130400+2140000+2310000-2810301-2810302-2810303-2810304-2810400-2910301-2910302-2910303-2910304-2910400-2930200*	5.579.405	7.729.940
01005	3.Terenuri si cladiri (ct.2110100+2110200+2120101+2120102+2120201+2120301+2120401+2120501+2120601+2120901+2310000-2810100-2810201-2810202-2810203-2810204-2810205-2810206-2810207-2810208-2910100-2910201-2910202-2910203-2910204-2910205-2910206-2910207-2910208-2930200)	157.918.639	158.817.287
01009	6.Creante necurente - sume ce urmeaza a fi incasate dupa o perioada mai mare de un an (ct.4110201+4110208+4130200+4280202+4610201+4610209-4910200-4960200) din care:	438.978	983.865
01010	Creante comerciale necurente - sume ce urmeaza a fi incasate dupa o perioada mai mare de un an (ct.4110201+4110208+4130200+4610201-4910200-4960200)	355.235	900.122
01015	7.TOTAL ACTIVE NECURENTE (rd.03+04+05+06+07+09)	163.937.022	167.531.092
01019	1.Stocuri (ct.3010000+3020100+3020200+3020300+3020400+3020500+3020600+3020700+3020800+3020900+3030100+3030200+3040100+3040200+3050100+3050200+3070000+3090000+3310000+3320000+3410000+3450000+3460000+3470000+3490000+3510100+3510200+3540100+3540500+3540600+3560000+3570000+3580000+3590000+3610000+3710000+3810000+/-3480000+/-3780000-3910000-3920100-3920200-3920300-3930000-3940100-3940500-3940600-3950100-3950200-3950300-3950400-3950600-3950700-3950800-3960000-3970100-3970200-3970300-3980000-4420803)	11.150.349	10.430.566
01021	Creante din operatiuni comerciale, avansuri si alte decontari (ct.2320000+2340000+4090101+4090102+4110101+4110108+4130100+4180000+4250000+4280102+4610101+4610109+4730109**+4810101+4810102+4810103+4810900+4830000+4840000+4890101+4890301-4910100-4960100+5120800) din care:	1.815.002.291	2.350.642.987
010211	Decontari privind incheiere executiei bugetului de stat din anul curent (ct.4890101+4890301)	1.809.207.720	2.343.765.043
01022	Creante comerciale si avansuri (ct.2320000+2340000+4090101+4090102+4110101+4110108+4130100+4180000+4610101-4910100-4960100),din care:	151.428	432.380
01023	Creante bugetare (ct.4310100**+4310200**+4310300**+4310400**+4310500**+4310600**+4310700**+4370100**+4370200**+4370300**+4420400+4420802+4440000**+4460100**+4460200**+4480200+4610102+4610104+4630000+4640000+4650100+4650200+4660401+4660402+4660500+4660900+4810101**+4810102**+4810103**+4810900**-4970000), din care:	9.161.410.102	9.264.467.902
01024	Creantele bugetului general consolidat (ct.4630000+4640000+4650100+4650200+4660401+4660402+4660500+4660900-4970000)	9.159.717.336	9.262.905.742
01030	Total creante curente (rd.21+23+25+27)	10.976.412.393	11.615.110.889
01033	Conturi la trezorerie, casa in lei (ct.5100000+5120101+5120501+5130101+		

COD	DENUMIRE INDICATORI	SOLD LA INCEPUTUL PERIOADEI	SOLD LA SFARSITUL PERIOADEI
	5130301+5130302+5140101+5140301+5140302+5150101+5150103+5150301 +5150500+5150600+5160101+5160301+5160302+5170101+5170301+5170302 +5200100+5210100+5210300+5230000+5250101+5250102+5250301+5250302 +5250400+5260000+5270000+5280000+5290101+5290201+5290301+5290400 +5290901+5310101+5410101+5500101+5520000+5550101+5550400+5570101 +5580101+5580201+5590101+5600101+5600300+5600401+5610101+5610300 +5620101+5620300+5620401+5710100+5710300+5710400+5740101+5740102 +5740301+5740302+5740400+5750100+5750300+5750400-7700000)	97.134.644	104.241.938
01035	Conturi la institutii de credit, BNR, casa in valuta (ct.5110101+5110102+5120102+5120402+5120502+5130102+5130202+5140102+5140202+5150102+5150202+5150302+5160102+5160202+5170102+5170202+5290102+5290202+5290302+5290902+5310402+5410102+5410202+5500102+5550102+5550202+5570202+5580102+5580202+5580302+5580303+5590102+5590202+5600102+5600103+5600402+5610102+5610103+5620102+5620103+5620402)	2.418.391	2.255.931
01040	Total disponibilitati si alte valori (rd.33+33.1+35+35.1)	99.553.035	106.497.869
01042	6.Cheltuieli in avans (ct.4710000)		86.748.580
01045	7.TOTAL ACTIVE CURENTE (rd.19+30+31+40+41+41.1+42)	11.087.115.777	11.818.787.904
01046	8.TOTAL ACTIVE (rd.15+45)	11.251.052.799	11.986.318.996
010521	Personal - drepturi de natura salariala suplimentare: (ct.4200201+4200202)		62.303.070
01055	3.Provizioane (ct.1510201+1510202+1510203+1510204+1510208)	5.828.341	
01058	TOTAL DATORII NECURENTE (rd.52+521+54+55)	5.828.341	62.303.070
01060	1.Datorii comerciale, avansuri si alte decontari (ct.2690100+4010100+4030100+4040100+4050100+4080000+4190000+4620101+4620109+4730109+4810101+4810102+4810103+4810900+4830000+4840000+4890201+5090000+5120800), din care:	318.386.953	336.684.752
010601	Decontari privind incheiere executiei bugetului de stat din anul curent (ct.4890201)	312.636.397	330.834.002
01061	Datorii comerciale si avansuri (ct.4010100+4030100+4040100+4050100+4080000+4190000+4620101), din care:	107.574	867.750
01062	2.Datorii catre bugete (ct.4310100+4310200+4310300+4310400+4310500+4310600+4310700+4370100+4370200+4370300+4400000+4410000+4420300+4420801+4440000+4460100+4460200+4480100+4550501+4550502+4550503+4620109+4670100+4670200+4670300+4670400+4670500+4670900+4730109+4810900),din care:	673.518.852	673.775.269
010631	Contributii sociale (ct.4310100+4310200+4310300+4310400+4310500+4310600+4310700+4370100+4370200+4370300)	8.509.000	10.544.249
01065	3.Datorii din operatiuni cu Fonduri externe nerambursabile si fonduri de la buget,alte datorii catre alte organisme internationale (ct.4500200+4500400+4500600+4510200+4510401+4510402+4510409+4510601+4510602+4510603+4510605+4510606+4510609+4520100+4520200+4530200+4540200+4540401+4540402+4540601+4540602+4540603+4550200+4550401+4550402+4550403+4550404+4550409+4560400		

COD	DENUMIRE INDICATORI	SOLD LA INCEPUTUL PERIOADEI	SOLD LA SFARSITUL PERIOADEI
	+4580401+4580402+4580501+4580502+4590000+4620103+4730103 +4760000)	189.871	268.519
01066	din care: sume datorate Comisiei Europene (ct.4500200+4500400+ 4500600+4590000+4620103)	189.871	268.519
01072	Salariile angajatilor (ct.4210000+4230000+4260000***+4260100+ 4270100+4270300***+4270301+4280101)	16.099.573	19.132.394
010721	Personal - drepturi de natura salariala suplimentare: (ct.4200101+4200102)		24.445.510
01075	9.Provizioane (ct.1510101+1510102+1510103+1510104+1510108)	7.253.064	
01078	10.TOTAL DATORII CURENTE (rd.60+62+65+70+71+72+721+ 73+74+75)	1.015.448.313	1.054.306.444
01079	11.TOTAL DATORII (rd.58+78)	1.021.276.654	1.116.609.514
01080	12.ACTIVE NETE = TOTAL ACTIVE - TOTAL DATORII = CAPITALURI PROPRII (rd.80=rd.46-79=rd.90)	10.229.776.145	10.869.709.482
01084	1.Rezerve, fonduri (ct.1000000+1000101+1000201+1000202+1000301+ 1000401+1000402+1010000+1020101+1020102+1020103***+ 1030000+1040101+1040102+1040103***+1050100+1050200+1050300 +1050400+1050500+/-1060000+1320000+1330000)	153.209.334	153.209.334
01085	2.Rezultatul reportat (ct.1170000-sold creditor)	6.443.381.711	8.209.041.342
01087	4.Rezultatul patrimonial al exercitiului (ct.1210000-sold creditor)	3.633.185.100	2.507.458.806
01090	6.TOTAL CAPITALURI PROPRII (rd.84+85-86+87-88)	10.229.776.145	10.869.709.482

Conducatorul institutiei



INTOCMIT,  
INSPECTOR SUPERIOR,  
PAUSELE GINA

*Ganu*


## CONTUL DE REZULTAT PATRIMONIAL

31.12.2023

pag.: 1 - lei -

COD	DENUMIRE INDICATORI	An precedent	An curent
02002	1.Venituri din impozite, taxe, contributi de asigurari si alte venituri ale bugetelor (ct.7300100+7300201+7300202+7300203+7310100+7310200+7320100+ 7330000+7340000+7350100+7350200+7350300+7350400+7350500+ 7350601+7350602+7360100+7390000+7450100+7450200+7450300+7450400+ 7450500+7450700+7450900+7460100+7460200+7460300+7460900)	4.369.722.964	2.396.772.061
02003	2.Venituri din activitati economice (ct.7210000+7220000+7510100+7510200+/-7090000 +7090100/-7090200)	422.783.002	434.536.262
02004	3.Finantari, subventii, transferuri, alocatii bugetare cu destinatie speciala (ct.7510500+7710000+7720100+7720200+7740100+7740200+7750000+ 7760000+7780000+7790101+7790109)	38.136.673	68.274.358
0200	4.Alte venituri operationale (ct.7140000+7180000+7500000+7500100+7500200 +7510300+7510400+7810200+7810300+7810401+7810402+7770000)	1.089.809.873	1.039.200.488
02006	TOTAL VENITURI OPERATIONALE (rd.02+03+04+05)	5.920.452.512	3.938.783.169
02008	1.Salarii si contributiile sociale aferente angajatilor (ct.6410000+6420000+6450100+ 6450200+6450300+6450400+6450500+6450600+6450700+6450800+6460000+ 6470000)	283.488.430	314.921.062
02009	2.Subventii si transferuri (ct.6700000+6710000+6720000+6730000+6740000+ 6750000+6760000+6770000+6780000+6790000)	2.234	1.917
02010	3.Stocuri, consumabile, lucrari si servicii executate de terti (ct.6010000+6020100+ 6020200+6020300+6020400+6020500+6020600+6020700+6020800+6020900+ 6030000+6060000+6070000+6080000+6090000+6100000+6110000+6120000+ 6130000+6140000+6220000+6230000+6240100+6240200+6260000+6270000+ 6280000+6290100)	17.639.508	16.462.663
02011	4.Cheltuieli de capital, amortizari si provizioane (ct.6810100+ 6810200+6810300+6810401+6810402+6820101+6820109+ 6820200+6890100+6890200)	1.146.973.533	436.832.706
0201	5. Alte cheltuieli operationale (ct.6350100+6540000+6580101+6580109)	1.106.974.959	964.774.877
02013	TOTAL CHELTUIELI OPERATIONALE (rd.08+09+10+11+12)	2.555.078.664	1.732.993.225
02015	- EXCEDENT (rd.06-rd.13)	3.365.373.848	2.205.789.944
02017	IV.VENITURI FINANCIARE (ct.7610000+7630000+7640000+7650100+7650200+ 7660000+7670000+7680000+7690000+7860300+7860400)	505.081	622.237
02020	- EXCEDENT (rd.17-rd.18)	505.081	622.237
02023	- EXCEDENT (rd.15+20-16-21)	3.365.878.929	2.206.412.181
02025	VIII. VENITURI EXTRAORDINARE (ct.7910000)	267.306.171	301.046.625
02028	- EXCEDENT (rd.25-rd.26)	267.306.171	301.046.625
020292	- EXCEDENT (rd.23+28-24-29)	3.633.185.100	2.507.458.806
02031	- EXCEDENT (rd.29.2-29.4)	3.633.185.100	2.507.458.806

Conducatorul institutiei



INTOCMIT  
INSPECTOR SUPERIOR  
PANDULE GRIFA  
Ganu

TOTAL

## SITUATIA FLUXURILOR DE TREZORERIE

31.12.2023

pag.: 1 - lei -

COD	DENUMIRE INDICATORI	Total	Casa ct. 5310101	Buget de stat ct. 5200100/ 7700000	Buget local ct. 5210100/ 7700000	Buget asigurari sociale de stat ct. 5250101+ 5250102/ 7700000	Buget asigurari pentru somaj ct. 5740101+ 5740102/ 7700000	Buget Fond national unic de asigurari sociale de sanatate ct. 5710100/ 7700000	Buget Fond pentru mediu ct. 5750100/ 7700000	Buget trezoreria statului ct. 5240100/ 7700000	Buget institutii publice finantate integral din venituri proprii ct. 5600101/ 7700000	Buget institutii publice finantate din venituri proprii si subventii ct. 5610101/ 7700000	Buget activitati finantate din venituri proprii si buget activitati de privatizare ct.5620101/ 7700000	Buget imprumu- turi interne si externe ct. 5130101+ 5140101+ 5160101+ 5170101/ 7700000	Buget fonduri externe nerambur- sabile (sursa D) ct. 5150103+ 5150600/ 7700000	Alte disponibi- litati (ct.5XX)	
03002	1. Incasari	16.264.729.957	470.366	2.333.696.042													13.930.563.549
03003	2. Plati	14.250.585.690	470.366	326.659.069													13.923.456.255
03004	3. Numerar net din activitatea operationala (rd.02-rd.03)	2.014.144.267		2.007.036.973													7.107.294
03006	1. Incasari	10.069.001		10.069.001													
03007	2. Plati	4.174.933		4.174.933													
03008	3. Numerar net din activitatea de investitii (rd.06-07)	5.894.068		5.894.068													
03013	IV.CRESTEREA (DESCRESTEREA) NETA DE NUMERAR SI ECHIVALENT DE NUMERAR (rd.04+rd.08+rd.12)	2.020.038.335		2.012.931.041													7.107.294
03014	V. NUMERAR SI ECHIVALENT DE NUMERAR LA INCEPUTUL ANULUI	97.134.644															97.134.644
03015	VI.NUMERAR SI ECHIVALENT DE NUMERAR LA SFARSITUL PERIOADEI (rd.13+rd.14+rd.14.1-rd.14.2-rd.14.3)	2.117.172.979		2.012.931.041													104.241.938

Conducatorul institutiei



Viza trezoreriei

INSPECTOR  
INSPECTOR SUPERIOR  
TANDELE GANA

## SITUATIA FLUXURILOR DE TREZORERIE

31.12.2023

pag.: 1 - lei -

COD	DENUMIRE INDICATORI	Total	Casa in valuta	Alte disponibilitati
04002	1. Incasari	329.999		329.999
04003	2. Plati	492.459		492.459
04004	3. Numerar net din activitatea operationala (rd.02-rd.03)	-162.460		-162.460
04013	IV CRESTEREA (DESCRESTEREA) NETA DE NUMERAR SI ECHIVALENT DE NUMERAR (rd.04+rd.08+rd.12)	-162.460		-162.460
04014	V NUMERAR SI ECHIVALENT DE NUMERAR LA INCEPUTUL PERIOADEI	2.418.391		2.418.391
04017	VI NUMERAR SI ECHIVALENT DE NUMERAR LA SFARSITUL ANULUI (rd.13+14+15-16)	2.255.931		2.255.931

Conducatorul institutiei



INSTOUCHT,  
INSPECTOR SUPERIOR  
PAIDEIE GRANA  
GAMA

## DISPONIBIL DIN MIJLOACE CU DESTINATIE SPECIALA


31.12.2023

- lei -

DENUMRE INDICATORI	COD	DISPONIBIL LA INCEPUTUL ANULUI	INCASARI	PLATI	DISPONIBIL LA SFARSITUL PERIOADEI
TOTAL (rd.02 la 16+17+24 la 29), din care:	05001	81.666.806	12.273.797	10.977.299	82.963.304
- Garantii materiale retinute gestionarilor conform Legii nr. 22/1969 (ct. 5500101, ct.5500102/analitic distinct)	05005	2.386.639	206.064	381.241	2.211.462
-Alte fonduri cu destinatie speciala (ct.5500101,ct.5500102/analitic distinct *)	05012	43.901.719	2.496.566		46.398.285
- Alte disponibilitati cu destinatie speciala (ct. 5500101,ct.5500102/analitic distinct)	05029	35.378.448	9.571.167	10.596.058	34.353.557
Total (rd.01+30)	05031	81.666.806	12.273.797	10.977.299	82.963.304

Conducatorul institutiei,

m



INTOCMIT,  
INSPECTOR SUPERIOR  
PARADELE GONA  
Gale




**Situatia activelor si datoriilor institutiilor publice  
din administratia centrala  
31.12.2023**

COD	DENUMIRE INDICATORI	Sold la inceputul anului	Sold la sfarsitul perioadei
17005	Disponibilitati in lei ale institutiilor publice la trezorerii (ct.5100000+5120101+5120501 +5130101+5130301+5130302+5140101+5140301+5140302+5150101+5150103+5150500+5150600+5200100+5230000+5280000+5290101+5290301+5290901+5410101+5500101+5520000+5550101+5570101+5580101+5580201+5590101+5600101+5600300+5610101+5610300+5620101+5620300+5750100+5750300 -7700000),din care:	97.134.644	104.241.938
17008	Total (in baze cash) (rd.04+05)	97.134.644	104.241.938
17010	Total (in baze accrual) (rd.08+09)	97.134.644	104.241.938
1705	Disponibilitati ale institutiilor publice la institutiile de credit rezidente (ct.5110101+5110102+5120102+5120402+5120502+5130102+5130202+5140102+5140202+5150102+5150202+5290102+5290902+5290302+5500102+5550102+5570202+5580102+5580202+5580302+5580303+5590102+5590202+5600102 +5600103+5610102+5610103+5620102+5620103) din care:	2.418.391	2.255.931
17055	Total (in baze cash)(rd.51+54)	2.418.391	2.255.931
17057	Total (in baze accrual)(rd.55+56)	2.418.391	2.255.931
17292	1.Creante comerciale necurente legate de livrari de bunuri si servicii ale institutiilor publice (ct.4110201+4110208+4130200+4610201-4910200-4960200).Total (rd.293+294+295+299), din care:	355.235	900.122
17295	- de la institutiile publice, din care: (rd.296+297+298)	355.235	900.122
17296	- Administratia centrala (exclusiv fondurile de securitate sociala) (S1311)	355.235	900.122
17300	Creante comerciale curente legate de livrari de bunuri si servicii ale institutiilor publice (ct.2320000+2340000+4090101+4090102+4110101+4110108+4130100 +4180000+4610101-4910100-4960100). Total(rd.301+302+303+307), din care:	151.428	432.380
17303	- de la institutiile publice, din care:(rd.304+305+306)	151.428	432.380
17304	Administratia centrala (exclusiv fondurile de securitate sociala) (S1311)	151.428	432.380
17316	Creante ale bugetului de stat (ct.4630000-4970000). Total (rd.317+318+319+323) din care:	9.159.717.336	9.262.905.742
17318	- de la societati nefinanciare (S11)	9.159.717.336	9.262.905.742
17330	Total (rd.316+324+328+3281+329)	9.159.717.336	9.262.905.742
17353	Sume datorate tertilor reprezentand garantii si cautiuni aflate in conturile institutiilor publice (ct.4280101+4280201+4620109+4620209).Total (rd.354+355+356),din care:	2.416.194	2.254.423
17354	- salariatilor (gospodariile populatiei) (S143)	2.416.194	2.254.423
174641	Alte datorii necurente (ct.4200201+4200202) Total (rd.46411+46412)		62.303.070
1746411	Personal - drepturi de natura salariala reprezentand sume prevazute prin hotarari judecatoresti devenite executorii, peste 1 an (ct.4200201)		62.303.070
17465	Datorii comerciale curente legate de livrari de bunuri si servicii (ct.4010100+4030100 +4040100+4050100+4080000+4190000+4620101).Total (rd.466+467+468.1+468.2) , din care catre:	107.574	867.750
17466	- Societati nefinanciare (S11)	107.574	867.750
17471	Datoriile institutiilor publice catre bugete (ct.4310100+4310200+4310300+4310400+		

COD	DENUMIRE INDICATORI	Sold la inceputul anului	Sold la sfarsitul perioadei
	4310500+4310600+4310700+4370100+4370200+4370300+4420300+4420801+4440000+4460100+4460200+4480100+4620109)	84.695.555	96.068.561
17472	Salariile angajatilor (ct.4210000+4230000+4260000+4260100+4270100+4280101) (S143)	16.099.573	19.132.394
174721	Personal - drepturi de natura salariala reprezentand sume prevazute prin hotarari judecatoresti devenite executorii, sub 1 an (ct.4200101)		24.445.510
17476	Total (rd.471+472+4721+4722+473+474+475)	100.795.128	139.646.465
17484	Sume datorate Comisiei Europene / alti donatori (ct.4500200+4500400+4500600+4590000+ 4620103) din care:	189.871	268.519
17487	Total (rd.478+479+480+481+482+482.1+483+484+486)	189.871	268.519
17489	Provizioane necurente, (ct.1510201+1510202+1510203+1510204+1510208), din care:	5.828.341	
1748921	Provizioane necurente reprezentand drepturi de natura salariala stabilite in favoarea personalului din sectorul bugetar prin titluri devenite executorii (din soldul ct.1510203), din care:	5.828.341	
1748921	- sume transferate asupra contului "Personal - drepturi de natura salariala reprezentand sume prevazute prin hotarari judecatoresti devenite executorii, peste un an" (ct.4200201)		7.253.064
174893	Provizioane curente (ct.1510101+1510102+1510103+1510104+1510108), din care:	7.253.064	
174895	Provizioane curente reprezentand drepturi de natura salariala stabilite in favoarea personalului din sectorul bugetar prin titluri devenite executorii (din soldul ct.1510103), din care:	7.253.064	
1748951	-sume transferate asupra contului "Personal- drepturi de natura salariala reprezentand sume prevazute prin hotarari judecatoresti devenite executorii, sub un an, conform OUG nr.99/2023 (din soldul contului ct.4200101)		5.828.341

Conducatorul institutiei

Conducatorul compartimentului  
financiar- contabil

**Situatia sumelor evidentiata in conturi in afara bilantului  
rezultate din operatiuni ce decurg din administrarea veniturilor  
bugetului general consolidat**


31.12.203

- lei -

SIMBOL CONT CONTABIL	DENUMIREA CONTULUI	COD	SOLDUL CONTULUI	SOLDUL CONTULUI
			LA INCEPUTUL ANULUI	LA SFARSITUL PERIOADEI
8047000	Valori materiale supuse sechestrului	06001	602.555.593	685.821.446
8053000	Garantii depuse pentru inlesniri acordate	06003	372.946.916	459.084.802
8055000	Cautiuni depuse pentru contestatie la executarea silita	06005	16.236	16.236
8056000	Garantii legale constituite in cadrul procedurii de suspendare a executarii silita prin decontare bancara	06006	6.718.190	6.237.018
8058000	Creante fiscale pentru care s-a declarat starea de insolvabilitate a debitorului	06007	5.860.607.667	5.841.406.230
8039000	Alte valori in afara bilantului	06008	5.766.443.236	
8039001	Alte valori rezultate din operatiunile privind veniturile bugetului general consolidat	060081		5.857.340.206
	TOTAL (01 la 081)	06009	12.609.287.838	12.849.905.938

Conducatorul institutiei,

*mp*



*12/02/2014*  
*INSPECTOR SUPERIOR*  
*PANDELE GRNAT*  
*Gane*

TOTAL

**Situatia modificarilor in structura  
activelor nete/capitalurilor  
31.12.2023**

Anexa 34

pag.: 1 -lei-

Denumirea elementului de capital	Cod	Sold la inceputul anului	Cresteri	Reduceri	Sold la sfarsitul anului
A	B	1	2	3	4
Fondul bunurilor care alcatuiesc domeniul public al statului (ct.1010000)	25002	151.992.700			151.992.700
Fondul bunurilor care alcatuiesc domeniul privat al statului (ct.1020101)	25003	1.216.634			1.216.634
Rezultatul reportat (ct.1170000 - sold creditor)	25017	6.443.381.711	19.067.794.491	17.302.134.860	8.209.041.342 ✓
Rezultatul patrimonial al exercitiului (ct.1210000 - sold creditor)	25019	3.633.185.100	11.709.689.882	12.835.416.176	2.507.458.806 ✓
Total capitaluri proprii(rd.01 la 17 - rd.18+rd.19-rd.20)	25021	10.229.776.145			10.869.709.482 ✓



INTOCMIT,  
INSP. SUPERIOR  
FANDECE GRANA  
Jalu

Capi- tol	Sub- capi- tol	Pa- ra- graf	Gru- pa/ Titlu	Ar- ti- col	Ali- ne- at	Denumire indicator	Credite de angajament		Credite bugetare		Angajamente bugetare	Angajamente legale	Plati efectuate	Angajamente legale de platit	Cheltuieli efective
							initiale	definitive	initiale	definitive					
A						B	1	2	3	4	5	6	7	8=6-7	9
5001						CHELTUIELI - BUGET DE STAT	328.956.000	334.184.000	328.579.000	334.375.000	330.834.002	330.846.111	330.834.002	12.109	334.608.405
5101						AUTORITATI PUBLICE SI ACTIUNI EXTERNE	328.274.000	333.590.000	327.897.000	333.781.000	330.385.448	330.397.557	330.385.448	12.109	334.089.407
	01					Autoritati executive si legislative	328.274.000	333.590.000	327.897.000	333.781.000	330.385.448	330.397.557	330.385.448	12.109	334.089.407
		03				Autoritati executive	328.274.000	333.590.000	327.897.000	333.781.000	330.385.448	330.397.557	330.385.448	12.109	334.089.407
5401						ALTE SERVICII PUBLICE GENERALE	682.000	594.000	682.000	594.000	448.554	448.554	448.554		518.998
	50					Alte servicii publice generale	682.000	594.000	682.000	594.000	448.554	448.554	448.554		518.998

Conducatorul institutiei,



INTOCMIT  
 INSP. SUPERIOR  
 PANDEVE GRANA  
 Jovan

Capi- tol	Sub- capi- tol	Pa- ra- graf	Gru- pa/ Titlu	Ar- ti- col	Ali- ne- at	Denumire indicator	Credite de angajament		Credite bugetare		Angajamente bugetare	Angajamente legale	Plati efectuate	Angajamente legale de platit	Cheltuieli efective
							initiale	definitive	initiale	definitive					
A						B	1	2	3	4	5	6	7	8=6-7	9
5001						CHELTUIELI - BUGET DE STAT	328.956.000	334.184.000	328.579.000	334.375.000	330.834.002	330.846.111	330.834.002	12.109	334.608.405
01						CHELTUIELI CURENTE	324.290.000	330.181.000	324.290.000	330.181.000	328.601.417	328.601.417	328.601.417		332.662.871
10						TITLUL I CHELTUIELI DE PERSONAL	304.464.000	312.035.000	304.464.000	312.035.000	312.021.719	312.021.719	312.021.719		314.921.062
20						TITLUL II BUNURI SI SERVICII	17.790.000	16.004.000	17.790.000	16.004.000	14.458.546	14.458.546	14.458.546		15.736.074
59						TITLUL XI ALTE CHELTUIELI	2.036.000	2.142.000	2.036.000	2.142.000	2.121.152	2.121.152	2.121.152		2.005.735
70						CHELTUIELI DE CAPITAL	4.666.000	4.003.000	4.289.000	4.194.000	4.174.933	4.187.042	4.174.933	12.109	1.945.534
71						TITLUL XV ACTIVE NEFINANCIARE	4.666.000	4.003.000	4.289.000	4.194.000	4.174.933	4.187.042	4.174.933	12.109	1.945.534
84						PLATI EFECTUATE IN ANII PRECEDENTI SI RECUPERATE IN ANUL CURENT					-1.942.348	-1.942.348	-1.942.348		
85						TITLUL XXI PLATI EFECTUATE IN ANII PRECEDENTI SI RECUPERATE IN ANUL CURENT					-1.942.348	-1.942.348	-1.942.348		
5101						AUTORITATI PUBLICE SI ACTIUNI EXTERNE	328.274.000	333.590.000	327.897.000	333.781.000	330.385.448	330.397.557	330.385.448	12.109	334.089.407
01						CHELTUIELI CURENTE	323.608.000	329.587.000	323.608.000	329.587.000	328.151.937	328.151.937	328.151.937		332.143.873
10						TITLUL I CHELTUIELI DE PERSONAL	304.464.000	312.035.000	304.464.000	312.035.000	312.021.719	312.021.719	312.021.719		314.921.062
10 01						Cheltuieli salariale in bani	294.261.000	302.082.000	294.261.000	302.082.000	302.074.880	302.074.880	302.074.880		304.850.114
10 01 01						Salarii de baza	242.000.000	255.688.000	242.000.000	255.688.000	255.683.457	255.683.457	255.683.457		261.617.615
10 01 05						Sporuri pentru conditii de munca	30.550.000	28.826.000	30.550.000	28.826.000	28.825.587	28.825.587	28.825.587		28.804.297
10 01 06						Alte sporuri	15.000	15.000	15.000	15.000	14.439	14.439	14.439		14.439
10 01 10						Fond pentru posturi ocupate prin cumul	3.400.000	2.516.000	3.400.000	2.516.000	2.515.648	2.515.648	2.515.648		2.227.157
10 01 12						Indemnizatii platite unor persoane din afara unitatii	1.000		1.000						

Capi- tol	Sub- capi- tol	Pa- ra- graf	Gru- pa/ Titlu	Ar- ti- col	Ali- ne- at	Denumire indicator	Credite de angajament		Credite bugetare		Angajamente bugetare	Angajamente legale	Plati efectuate	Angajamente legale de platit	Cheltuieli efective
							initiale	definitive	initiale	definitive					
A						B	1	2	3	4	5	6	7	8=6-7	9
			10	01	13	Drepturi de delegare	90.000	104.000	90.000	104.000	103.969	103.969	103.969		103.969
			10	01	14	Indemnizatii de detasare	1.000		1.000						
			10	01	17	Indemnizatii de hrana	7.650.000	7.435.000	7.650.000	7.435.000	7.434.645	7.434.645	7.434.645		7.352.088
			10	01	30	Alte drepturi salariale in bani	10.554.000	7.498.000	10.554.000	7.498.000	7.497.135	7.497.135	7.497.135		4.730.549
			10	02		Cheltuieli salariale in natura	3.200.000	3.169.000	3.200.000	3.169.000	3.168.970	3.168.970	3.168.970		3.168.970
			10	02	06	Vouchere de vacanta	3.200.000	3.169.000	3.200.000	3.169.000	3.168.970	3.168.970	3.168.970		3.168.970
			10	03		Contributii	7.003.000	6.784.000	7.003.000	6.784.000	6.777.869	6.777.869	6.777.869		6.901.978
			10	03	01	Contributii de asigurari sociale de stat	335.000	47.000	335.000	47.000	46.035	46.035	46.035		46.035
			10	03	02	Contributii de asigurari de somaj	17.000	2.000	17.000	2.000	1.460	1.460	1.460		1.460
			10	03	03	Contributii de asigurari sociale de sanatate	138.000	16.000	138.000	16.000	15.150	15.150	15.150		15.150
			10	03	04	Contributii de asigurari pentru accidente de munca si boli profesionale	5.000	1.000	5.000	1.000	433	433	433		433
			10	03	06	Contributii pentru concedii si indemnizatii	27.000	3.000	27.000	3.000	2.476	2.476	2.476		2.476
			10	03	07	Contributia asiguratorie pentru munca	6.481.000	6.715.000	6.481.000	6.715.000	6.712.315	6.712.315	6.712.315		6.836.424
			20			TITLUL II BUNURI SI SERVICII	17.124.000	15.412.000	17.124.000	15.412.000	14.010.983	14.010.983	14.010.983		15.218.993
			20	01		Bunuri si servicii	14.953.000	13.132.000	14.953.000	13.132.000	11.854.736	11.854.736	11.854.736		12.696.413
			20	01	01	Furnituri de birou	450.000	550.000	450.000	550.000	549.694	549.694	549.694		694.354
			20	01	02	Materiale pentru curatenie	173.000	50.000	173.000	50.000	20.000	20.000	20.000		92.920
			20	01	03	Incalzit, iluminat si forta motrica	5.040.000	3.611.000	5.040.000	3.611.000	3.358.729	3.358.729	3.358.729		3.350.130
			20	01	04	Apa, canal si salubritate	600.000	622.000	600.000	622.000	619.663	619.663	619.663		602.608

Capi- tol	Sub- capi- tol	Pa- ra- graf	Gru- pa/ Titlu	Ar- ti- col	Ali- ne- at	Denumire indicator	Credite de angajament		Credite bugetare		Angajamente bugetare	Angajamente legale	Plati efectuate	Angajamente legale de platit	Cheltuieli efective
							initiale	definitive	initiale	definitive					
A						B	1	2	3	4	5	6	7	8=6-7	9
			20 01 05			Carburanti si lubrifianti	375.000	309.000	375.000	309.000	277.542	277.542	277.542		288.728
			20 01 06			Piese de schimb	165.000	100.000	165.000	100.000	87.570	87.570	87.570		100.215
			20 01 08			Posta, telecomunicatii, radio, tv, internet	2.200.000	2.006.000	2.200.000	2.006.000	1.894.269	1.894.269	1.894.269		1.994.268
			20 01 09			Materiale si prestari de servicii cu caracter functional	1.750.000	1.060.000	1.750.000	1.060.000	1.050.000	1.050.000	1.050.000		1.269.803
			20 01 30			Alte bunuri si servicii pentru intretinere si functionare	4.200.000	4.824.000	4.200.000	4.824.000	3.997.269	3.997.269	3.997.269		4.303.387
			20 02			Reparatii curente	654.000	900.000	654.000	900.000	899.730	899.730	899.730		899.730
			20 05			Bunuri de natura obiectelor de inventar	500.000	257.000	500.000	257.000	256.209	256.209	256.209		536.649
			20 05 30			Alte obiecte de inventar	500.000	257.000	500.000	257.000	256.209	256.209	256.209		536.649
			20 06			Deplasari, detasari, transferari	100.000	80.000	100.000	80.000	75.731	75.731	75.731		75.731
			20 06 01			Deplasari interne, detasari, transferari	100.000	80.000	100.000	80.000	75.731	75.731	75.731		75.731
			20 13			Pregatire profesionala	5.000	2.000	5.000	2.000	1.250	1.250	1.250		1.250
			20 14			Protectia muncii	2.000		2.000						
			20 30			Alte cheltuieli	910.000	1.041.000	910.000	1.041.000	923.327	923.327	923.327		1.009.220
			20 30 03			Prime de asigurare non-viata	150.000	167.000	150.000	167.000	149.966	149.966	149.966		166.682
			20 30 04			Chirii	620.000	655.000	620.000	655.000	610.266	610.266	610.266		648.087
			20 30 30			Alte cheltuieli cu bunuri si servicii	140.000	219.000	140.000	219.000	163.095	163.095	163.095		194.451
			59			TITLUL XI ALTE CHELTUIELI	2.020.000	2.140.000	2.020.000	2.140.000	2.119.235	2.119.235	2.119.235		2.003.818
			59 40			Sume aferente persoanelor cu handicap neincadrate	2.020.000	2.140.000	2.020.000	2.140.000	2.119.235	2.119.235	2.119.235		2.003.818
			70			CHELTUIELI DE CAPITAL	4.666.000	4.003.000	4.289.000	4.194.000	4.174.933	4.187.042	4.174.933	12.109	1.945.534



Capi- tol	Sub- capi- tol	Pa- ra- graf	Gru- pa/ Titu- l	Ar- ti- col	Ali- ne- at	Denumire indicator	Credite de angajament		Credite bugetare		Angajamente bugetare	Angajamente legale	Plati efectuate	Angajamente legale de platit	Cheltuieli efective
							initiale	definitive	initiale	definitive					
A						B	1	2	3	4	5	6	7	8=6-7	9
			71			TITLUL XV ACTIVE NEFINANCIARE	4.666.000	4.003.000	4.289.000	4.194.000	4.174.933	4.187.042	4.174.933	12.109	1.945.534
			71	01		Active fixe	4.666.000	4.003.000	4.289.000	4.194.000	4.174.933	4.187.042	4.174.933	12.109	1.945.534
			71	01	01	Constructii	603.000	710.000	226.000	901.000	898.762	910.871	898.762	12.109	114
			71	01	02	Masini, echipamente si mijloace de transport	2.778.000	1.724.000	2.778.000	1.724.000	1.714.425	1.714.425	1.714.425		1.458.571
			71	01	03	Mobilier, aparatura birotica si alte active corporale	1.285.000	1.569.000	1.285.000	1.569.000	1.561.746	1.561.746	1.561.746		481.260
			71	01	30	Alte active fixe									5.589
			84			PLATI EFECTUATE IN ANII PRECEDENTI SI RECUPERATE IN ANUL CURENT					-1.941.422	-1.941.422	-1.941.422		
			85			TITLUL XXI PLATI EFECTUATE IN ANII PRECEDENTI SI RECUPERATE IN ANUL CURENT					-1.941.422	-1.941.422	-1.941.422		
			85	01		Plati efectuate in anii precedenti si recuperate in anul curent					-1.941.422	-1.941.422	-1.941.422		
			85	01	03	Plati efectuate in anii precedenti si recuperate in anul curent aferente cheltuielilor curente si operatiunilor financiare ale altor institutii publice					-1.941.422	-1.941.422	-1.941.422		
5401						ALTE SERVICII PUBLICE GENERALE	682.000	594.000	682.000	594.000	448.554	448.554	448.554		518.998
			01			CHELTUIELI CURENTE	682.000	594.000	682.000	594.000	449.480	449.480	449.480		518.998
			20			TITLUL II BUNURI SI SERVICII	666.000	592.000	666.000	592.000	447.563	447.563	447.563		517.081
			20	12		Consultanta si expertiza	36.000	17.000	36.000	17.000	16.400	16.400	16.400		16.400

Capi- tol	Sub- capi- tol	Pa- ra- graf	Gru- pa/ Titlu	Ar- ti- col	Ali- ne- at	Denumire indicator	Credite de angajament		Credite bugetare		Angajamente bugetare	Angajamente legale	Plati efectuate	Angajamente legale de platit	Cheltuieli efective
							initiale	definitive	initiale	definitive					
A						B	1	2	3	4	5	6	7	8=6-7	9
			20 30			Alte cheltuieli	630.000	575.000	630.000	575.000	431.163	431.163	431.163		500.681
			20 30 09			Executarea silita a creantelor bugetare	630.000	575.000	630.000	575.000	431.163	431.163	431.163		500.681
			59			TITLUL XI ALTE CHELTUIELI	16.000	2.000	16.000	2.000	1.917	1.917	1.917		1.917
			59 17			Despagubiri civile	16.000	2.000	16.000	2.000	1.917	1.917	1.917		1.917
			84			PLATI EFECTUATE IN ANII PRECEDENTI SI RECUPERATE IN ANUL CURENT					-926	-926	-926		
			85			TITLUL XXI PLATI EFECTUATE IN ANII PRECEDENTI SI RECUPERATE IN ANUL CURENT					-926	-926	-926		
			85 01			Plati efectuate in anii precedenti si recuperate in anul curent					-926	-926	-926		
			85 01 03			Plati efectuate in anii precedenti si recuperate in anul curent aferente cheltuielilor curente si operatiunilor financiare ale altor institutii publice					-926	-926	-926		

Conducatorul institutiei,



NOTOCHIST  
INSP. SUPERIORE  
FANDELE GRASA  
Jovan