



MINISTERUL FINANTELOR PUBLICE

**Agenția Națională de
Administrare Fiscală**

**Direcția Generală Regională a
Finanțelor Publice - Craiova**



Str. Mitropolit Firmilian Nr.2
Craiova
Tel : +0251 402312
Fax : +0251 525925

RAPORT DE PERFORMANȚĂ

AL DIRECȚIEI GENERALE REGIONALE A FINANTELOR PUBLICE CRAIOVA PENTRU ANUL 2014

PREZENTAREA DIRECȚIEI GENERALE REGIONALE A FINANTELOR PUBLICE CRAIOVA

În conformitate cu prevederile art. 13 alin. 1 din HG nr. 520/2013 privind organizarea și funcționarea Agenției Naționale de Administrare Fiscală și art. 10 alin. 1 din OUG nr. 74/2013 privind unele măsuri pentru îmbunătățirea și reorganizarea activității Agenției Naționale de Administrare Fiscală, precum și pentru modificarea și completarea unor acte normative , începând cu data de 01 august 2013 s-a înființat Direcția Generală Regională a Finanțelor Publice Craiova, cu sediul în Craiova, str. Mitropolit Firmilian , nr. 2 .



Direcția Generală Regională a Finanțelor Publice Craiova s-a înființat prin transformarea Direcției Generale a Finanțelor Publice a județului Dolj și prin fuziunea prin absorbție a celorlalte direcții generale județene ale finanțelor publice din aria de competență, respectiv a:

- Direcției Generale a Finanțelor Publice a județului Olt ;
- Direcției Generale a Finanțelor Publice a județului Gorj ;
- Direcției Generale a Finanțelor Publice a județului Mehedinți ;
- Direcției Generale a Finanțelor Publice a județului Vâlcea.

De asemenea, potrivit prevederilor art. 10 alin. 5 din OUG nr. 74/2013 și art. 23 alin. 2 din HG nr. 520/2013, Direcția Generală Regională a Finanțelor Publice Craiova a preluat prin fuziune prin absorbție și:

- Direcția Regională pentru Accize și Operațiuni Vamale Craiova ;
- Direcțiile Județene pentru Accize și Operațiuni Vamale Olt, Dolj, Gorj, Mehedinți și Vâlcea ;
- birourile vamale de interior și frontieră din aria de competență stabilită potrivit prevederilor art. 10 alin. (3), respectiv din județele Dolj, Gorj, Olt, Mehedinți și Vâlcea.

Conducerea Direcției Generale Regionale a Finanțelor Publice Craiova :

Director General - Dl. Silviu Mircea Pirvulețu
Director Executiv - Colectare - Dl. Mihail Antonescu
Director Executiv - Inspecție fiscală - Dl. Ștefan Gheorghe
Director executiv - Servicii interne - Dl. Adrian Nicu Matei
Director Executiv - Direcția Regională Vamală - Dl. Benoni Dimulescu
Trezorier șef - Dna. Maria Găman

Conducerea unităților subordonate D.G.R.F.P. Craiova :

Șef Administrația Județeană a Finanțelor Publice Dolj - Dna. Bogdana Dragomirescu
Șef Administrația Județeană a Finanțelor Publice Gorj - Dl. Marin Ciumag
Șef Administrația Județeană a Finanțelor Publice Mehedinți - Dl. Cosmin Durac
Șef Administrația Județeană a Finanțelor Publice Olt - Dl. Florin Diaconescu
Șef Administrația Județeană a Finanțelor Publice Vâlcea - Dl. Ioan Hrebenciuc

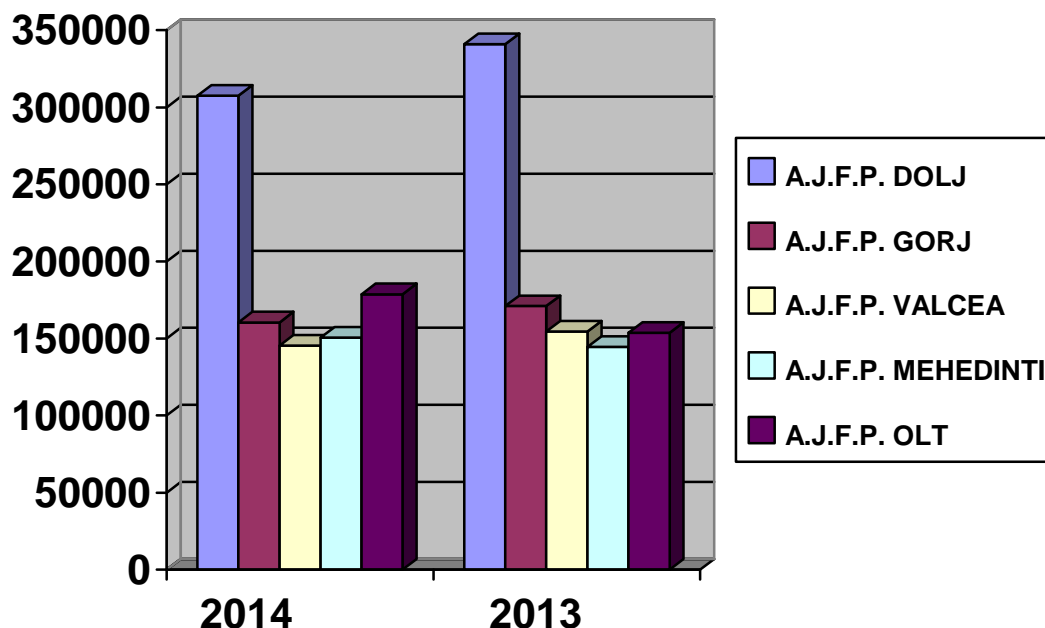
Evoluția contribuabililor administrați în anul 2014, comparativ cu anul 2013 la nivelul D.G.R.F.P. Craiova este următoarea :

Explicații	31.12.2014	31.12.2013
TOTAL Contribuabili administrați (a+b+c+d)	942.365	964.228
a) Persoane juridice active din care:	84.682	84.819
- cu capital de stat	129	133
- cu capital privat	70.317	70.819
- cu capital mixt	76	68
- O.N.G.-uri	8.335	8.027
- instituții publice	2.640	2.672
- cooperative	225	242
- alte forme	2.960	2.858
b) Sedii secundare în administrare	3.857	3.564
c) Persoane fizice, din care	60.708	59.368
- persoane fizice care desfășoară activități economice în mod independent	46.936	46.154
- persoane fizice care exercită profesii libere	13.772	13.214
d) Alți platitori de impozite și taxe	793.118	816.477
Contribuabili inactivi	14.374	14.420

Evoluția contribuabililor administrați în anul 2014, comparativ cu anul 2013, la nivelul administrațiilor județene ale finanțelor publice este următoarea :

Unitate fiscală	Număr contribuabili administrați în anul 2014	Număr contribuabili administrați în anul 2013
A.J.F.P. DOLJ	307.490	340.778
A.J.F.P. GORJ	160.311	170.952
A.J.F.P. VALCEA	145.332	154.445
A.J.F.P. MEHEDINTI	150.532	144.425
A.J.F.P. OLT	178.700	153.628

Evoluția contribuabililor administrați în anul 2014, comparativ cu anul 2013



Din punct de vedere al personalului angajat în cadrul D.G.R.F.P. Craiova, situația se prezintă astfel :

Unitatea	Administrarea veniturilor statului		Inspectie fiscala		Activitatea de trezorerie		Alte structuri		TOTAL	
	2013	2014	2013	2014	2013	2014	2013	2014	2013	2014
D.G.R.F.P.Craiova – aparat propriu	22	22	50	50	87	87	173	175	332	334
A.J.F.P.Dolj	156	156	109	128			30	32	295	316
S.F.O. Calafat	22	21	-		12	12	2	2	36	35
S.F.O. Bailesti	22	21	-		9	9	5	4	36	34
S.F.O. Filiasi	15	14	-		7	7	2	2	24	23
S.F.O. Segarcea	11	10	-		9	9	1	1	21	20
S.F.O. Bechet	15	14	-		6	6	2	2	23	22
TOTAL DOLJ	241	236	109	128	43	43	42	11	435	450
Directia regionala vamala Craiova – aparat propriu							38	41	38	41
Biroul vamal de interior gr.I Dolj							24	24	24	24
Biroul vamal de interior gr.II Gorj							12	12	12	12
Biroul vamal de interior gr.II Olt							19	18	19	18
Biroul vamal de interior gr.II Valcea							17	19	17	19
Biroul vamal de interior gr.II Corabia							5	5	5	5
Biroul vamal de frontiera gr.I Portile de Fier I							29	38	29	38

Biroul vamal de frontiera gr.II Mehedinti							15	16	15	16
Biroul vamal de frontiera gr.II Orsova							10	10	10	10
Biroul vamal de frontiera gr.II Portile de Fier II							16	15	16	15
Biroul vamal de frontiera gr.II Bechet							5	5	5	5
Biroul vamal de frontiera gr.II Calafat							5	5	5	5
Biroul vamal de frontiera gr.II Aeroport Craiova							6	6	6	6
TOTAL VAMA							214	214	201	214
A.J.F.P. Olt	86	85	111	101	57	57	40	39	294	282
S.F.M.Caracal	32	32			16	16	6	6	54	54
S.F.O.Bals	12	12			9	9	3	3	24	24
S.F.O.Corabia	18	18			10	10	4	4	32	32
TOTAL OLT	148	147	111	101	92	92	53	52	404	392
A.J.F.P. Gorj	99	98	107	98	56	56	47	47	309	299
S.F.O.Motru	10	9			8	8	2	2	20	19
S.F.O.Novaci	7	7			7	7	1	1	15	15
S.F.O.Tg Carbonești	9	9			8	8	2	2	19	19
S.F.O.Rovinari	10	9			6	6	3	3	19	18
TOTAL GORJ	135	132	107	98	85	85	55	55	382	370
A.J.F.P.Mehedinti	87	87	62	59	59	58	33	35	241	239
S.F.O.Orsova	9	9			5	6	2	2	16	17
S.F.O.Vinju Mare	9	9			9	9	2	2	20	20
S.F.O.Strehaia	10	11			7	7	3	3	20	21
S.F.O.Baia de Arama	10	10			6	6	3	3	19	19
TOTAL MEHEDINTI	125	126	62	59	86	86	43	45	316	316
A.J.F.P.Valcea	99	101	88	87	57	57	55	52	299	297
S.F.M. Dragasani	23	23			7	7	6	6	39	36
S.F.O.Babeni	9	8			6	6			15	14
S.F.O.Balcesti	8	8			6	6			14	14
S.F.O.Gura Lotrului	11	11			6	6			17	17
S.F.O.Horezu	14	14			6	6			20	20
TOTAL VALCEA	164	165	88	87	88	88	61	58	401	398
TOTAL DGRFP CRAIOVA	835	828	527	523	481	481	628	642	2471	2474

Situația numărului total de personal la nivelul Direcției Generale Regionale a Finanțelor Publice Craiova pe categorii de funcții se prezintă astfel:

- funcții de conducere - 242
- funcții de execuție - 2.232

Nivelul studiilor pentru personalul angajat este următorul:

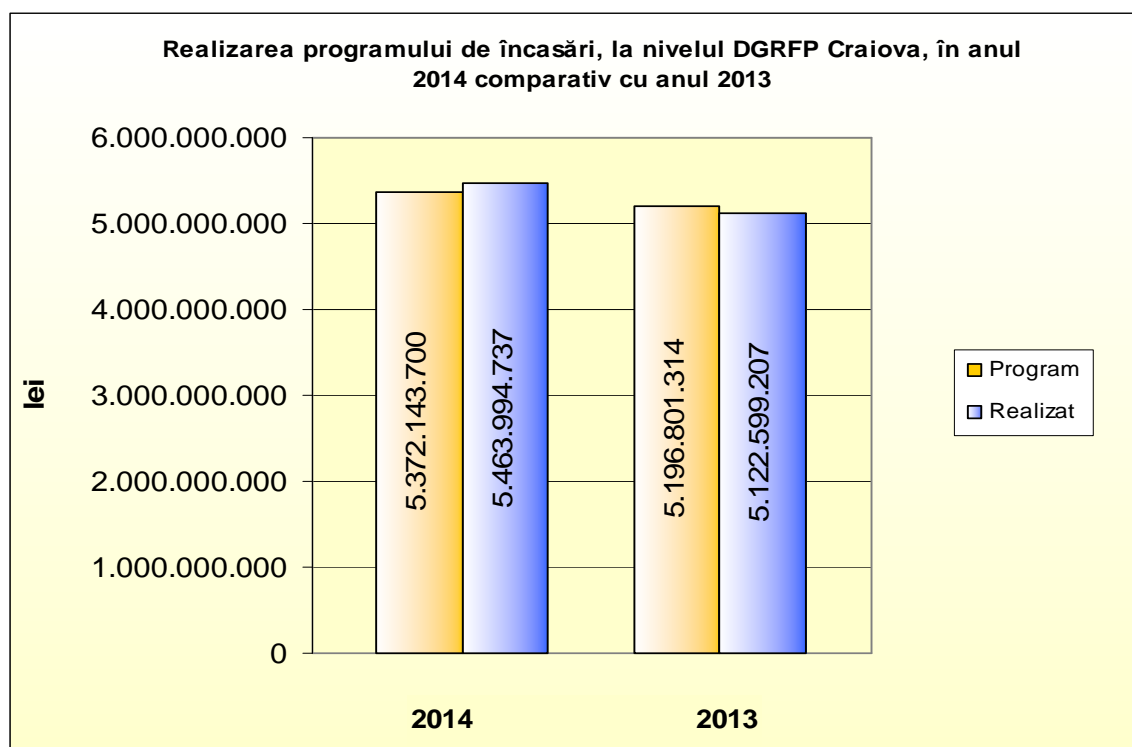
- studii superioare - 2.160
- studii superioare de scurtă durată - 5
- studii medii - 168
- școală generală - 28

I. Realizarea veniturilor bugetare pe total și pe bugete în anul 2014 , comparativ cu realizările anului 2013

Realizarea programului de încasări nete comunicat de M.F.P. - A.N.A.F. în anul 2014, comparativ cu anul 2013 se prezintă astfel:

- lei -

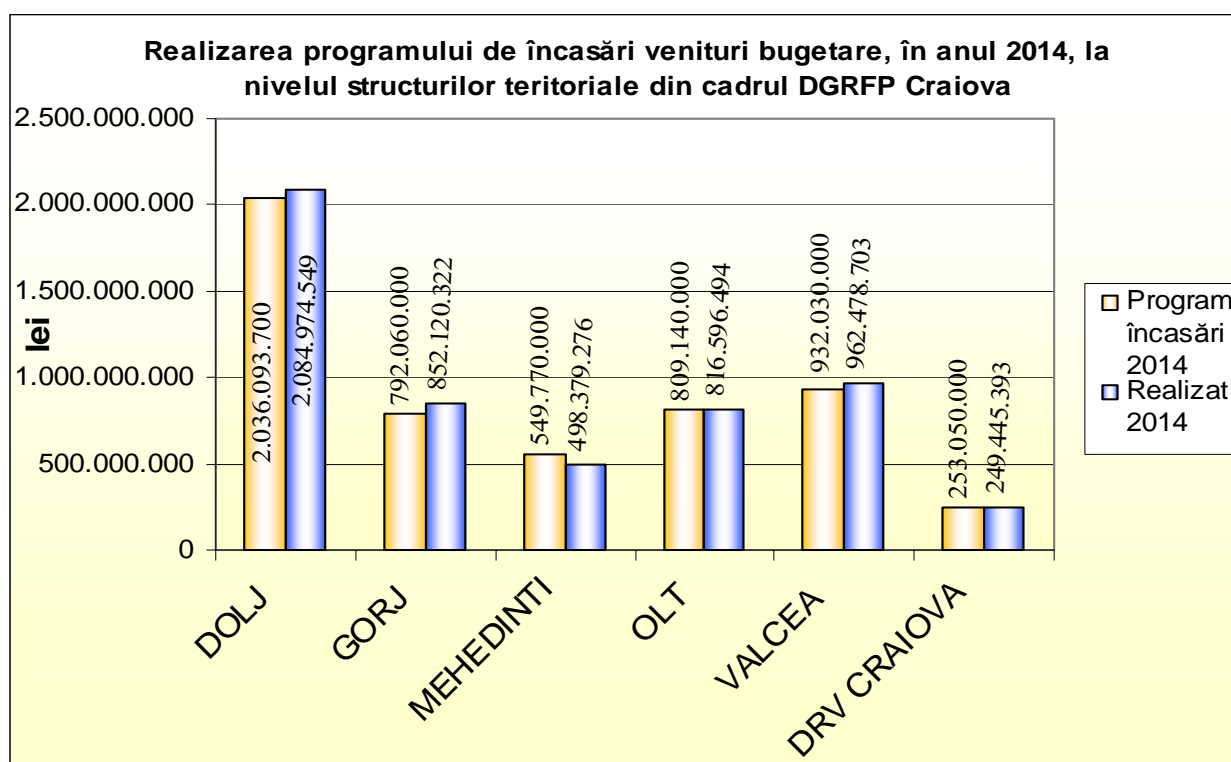
	Program Ianuarie- decembrie 2014	Realizat Ianuarie- decembrie 2014	Grad de realizare %	Program Ianuarie- decembrie 2013	Realizat Ianuarie- decembrie 2013	Grad de realizare %
Bugetul de stat	2.564.823.000	2.459.651.780	95,90	2.612.390.243	2.425.092.762	92,83
Bugetul asigurărilor sociale de stat	1.959.369.000	2.071.985.886	105,75	1.798.198.578	1.889.668.824	105,09
Bugetul FNUAS	785.599.100	861.010.363	109,60	728.616.861	750.374.021	102,99
Bugetul asigurărilor pentru șomaj	62.352.600	71.346.708	114,42	57.595.632	57.463.600	99,77
TOTAL	5.372.143.700	5.463.994.737	101,71	5.196.801.314	5.122.599.207	98,57



Situația privind gradul de realizare a programului de încasări venituri bugetare în anul 2014, la nivelul structurilor din cadrul D.G.R.F.P. Craiova este următoarea:

- lei -

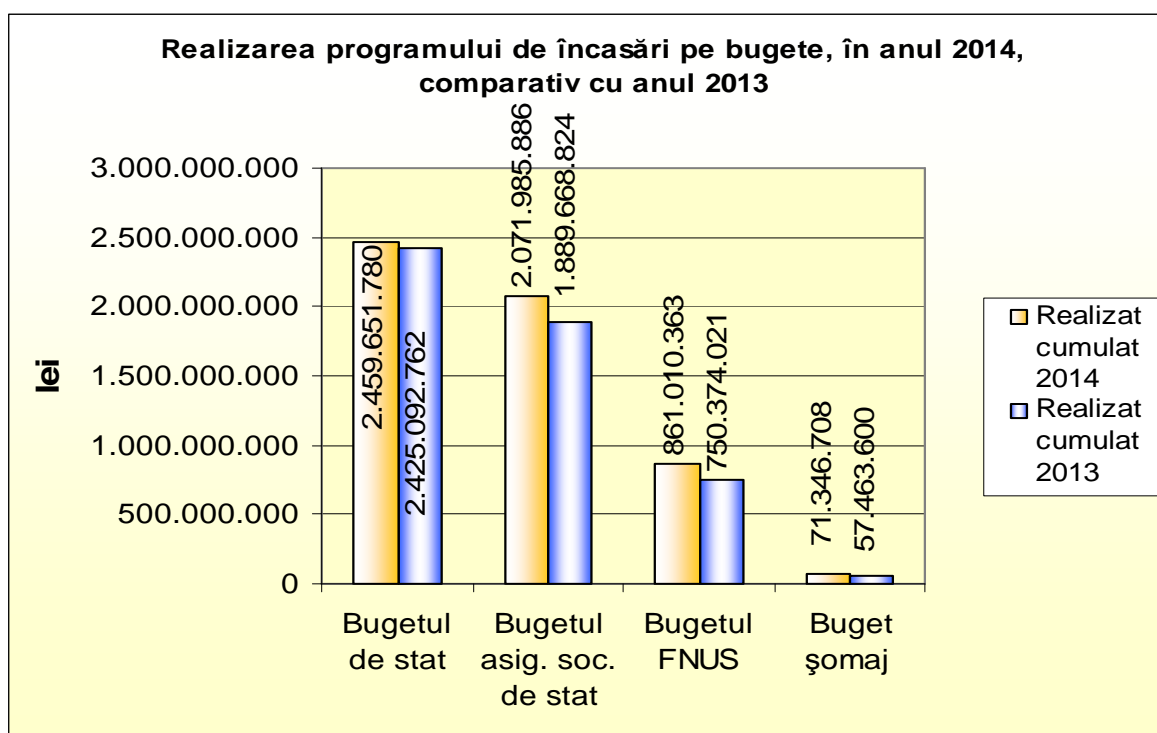
UNITATE FISCALĂ	Program anul 2014	Realizat anul 2014	Grad de realizare %
A.J.F.P. DOLJ	2.036.093.700	2.084.974.549	102,40%
A.J.F.P. GORJ	792.060.000	852.120.322	107,58%
A.J.F.P. MEHEDINTI	549.770.000	498.379.276	90,65%
A.J.F.P. OLT	809.140.000	816.596.494	100,92%
A.J.F.P. VALCEA	932.030.000	962.478.703	103,27%
TOTAL AJFP	5.119.093.700	5.214.549.344	101,86%
DRV CRAIOVA	253.050.000	249.445.393	98,58%
TOTAL DGRFP CRAIOVA	5.372.143.700	5.463.994.737	101,71%



Principalele venituri bugetare realizate **pe total și pe bugete** în anul 2014, comparativ cu realizările anului 2013 se prezintă astfel:

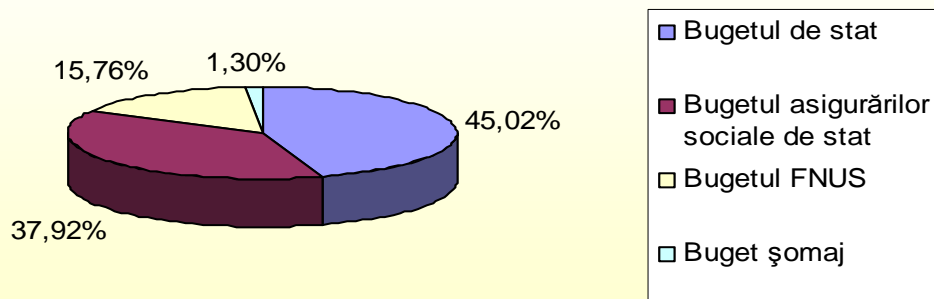
-lei-

	Realizat Cumulat 2014	Realizat Cumulat 2013	Grad de realizare 2014/2013 %
Bugetul de stat	2.459.651.780	2.425.092.762	101,43 %
Bugetul asigurărilor sociale de stat	2.071.985.886	1.889.668.824	109,65 %
Bugetul FNUS	861.010.363	750.374.021	114,74 %
Buget asigurărilor pentru șomaj	71.346.708	57.463.600	124,16 %
T O T A L	5.463.994.737	5.122.599.207	106,66 %



În totalul veniturilor bugetare realizate la nivelul D.G.R.F.P. Craiova în anul 2013, ponderea reprezentată de fiecare buget este următoarea: bugetul de stat – 45,02%; bugetul asigurărilor sociale de stat – 37,92%; bugetul asigurărilor sociale de sănătate – 15,76%; bugetul asigurărilor sociale pentru șomaj – 1,30%.

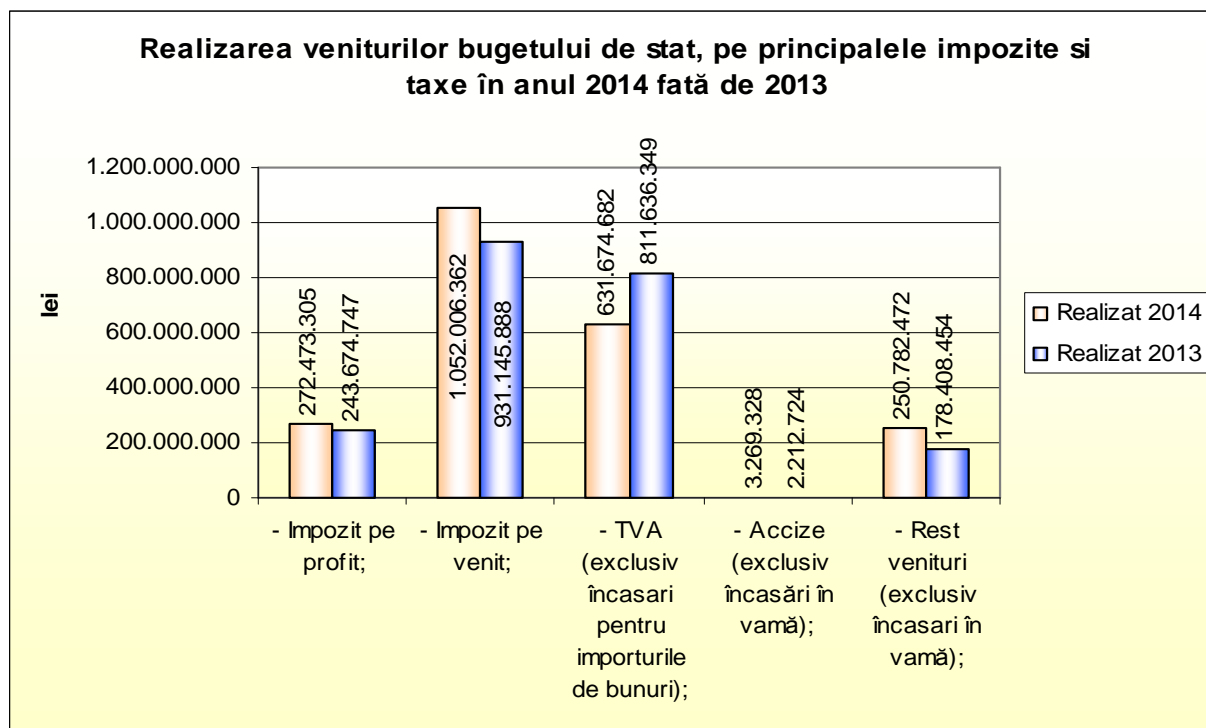
Ponderea încasarilor pe bugete, în totalul veniturilor la bugetul general consolidat în anul 2014



Situația în dinamică privind **realizarea veniturilor bugetului de stat** pe principalele impozite și taxe se prezintă astfel:

- lei -

	Realizat 2014	Realizat 2013	2014/2013 %
Total Buget de stat (exclusiv încasări în vamă), din care:	2.210.206.149	2.167.078.162	101,99 %
- Impozit pe profit;	272.473.305	243.674.747	111,82 %
- Impozit pe venit;	1.052.006.362	931.145.888	112,98 %
- TVA (exclusiv încasari pentru importurile de bunuri);	631.674.682	811.636.349	77,83 %
- Accize (exclusiv încasări în vamă);	3.269.328	2.212.724	147,75 %
- Rest venituri (exclusiv încasari în vamă);	250.782.472	178.408.454	140,57 %



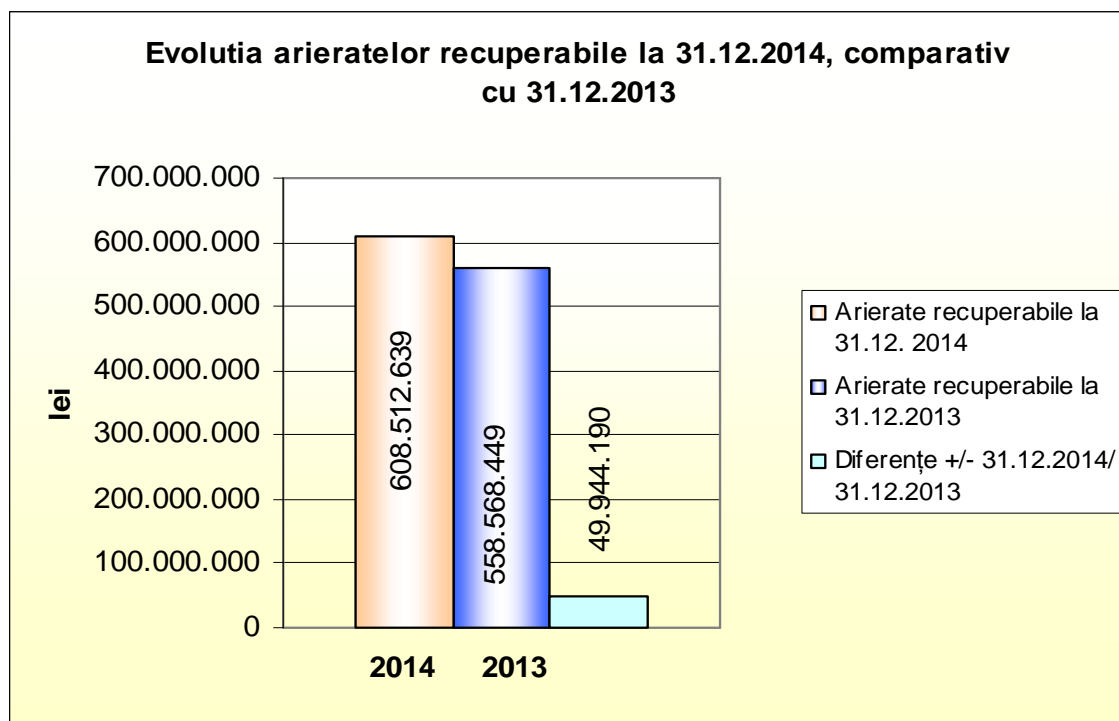
Din analiza datelor prezentate anterior se constată o creștere a volumului încasărilor la bugetul de stat în anul 2014 față de 2013, în principal a încasărilor aferente impozitului pe venit.

II. Evoluția arieratelor bugetare

La data de 31.12.2014, conform situației privind capacitatea de colectare pentru persoane juridice și fizice, **arieratele bugetare recuperabile** au fost în sumă totală de 608.512.639 lei, comparativ cu cele înregistrate la data de 31.12.2013, care au fost în sumă de 558.568.449 lei, înregistrându-se o creștere de 49.944.190 lei.

- lei -

	Arierate recuperabile la 31.12. 2014	Arierate recuperabile la 31.12.2013	Diferențe +/- 31.12.2014/ 31.12.2013
Buget de stat	476.869.870	431.055.202	45.814.668
Bugetul asigurărilor sociale de stat	94.223.837	92.189.173	2.034.664
Bugetul Fondului național unic de sănătate	27.256.939	30.945.165	-3.688.226
Bugetul asigurărilor pentru șomaj	10.161.993	4.378.909	5.783.084
T O T A L	608.512.639	558.568.449	49.944.190



1) **Situația arieratelor bugetare recuperabile** la data de 31.12.2014, pe bugete, conform situației privind capacitatea de colectare pentru **persoane juridice**, comparativ cu cele la data de 31.12.2013 este următoarea:

- lei -

	Arierate recuperabile la 31.12.2014	Arierate recuperabile la 31.12.2013	Diferențe +/- 31.12.2014/ 31.12.2013
Buget de stat	389.542.305	357.309.238	32.233.067
Bugetul asigurărilor sociale de stat	90.199.384	89.043.720	1.155.664
Bugetul Fondului național unic de sănătate	25.924.366	29.662.520	-3.738.154
Bugetul asigurărilor pentru șomaj	9.758.695	4.251.808	5.506.887
T O T A L	515.424.750	480.267.286	35.157.464

2) **Situația arieratelor bugetare recuperabile** la data de 31.12.2014, pe bugete, conform situației privind capacitatea de colectare pentru **persoane fizice**, comparativ cu cele la data de 31.12.2013 este următoarea:

- lei -

	Arierate recuperabile la 31.12.2014	Arierate recuperabile la 31.12.2013	Diferențe +/- 31.12.2014/ 31.12.2013
Buget de stat	87.327.565	73.745.964	13.581.601
Bugetul asigurărilor sociale de stat	4.024.453	3.145.453	879.000
Bugetul Fondului național unic de sănătate	1.332.573	1.282.645	49.928
Bugetul asigurărilor pentru șomaj	403.298	127.101	276.197
T O T A L	93.087.889	78.301.163	14.786.726

3) **Situația creanțelor fiscale totale** (persoane fizice + persoane juridice) rămase de încasat la bugetul general consolidat la data de 31.12.2014, recuperabile și nerecuperabile, conform listei de rămasiță este următoarea:

- lei -

	Total	Debit	Accesorii
Buget de stat	3.314.109.522	2.192.205.363	1.121.904.159
Bugetul asigurărilor sociale de stat	1.508.155.144	575.004.369	933.150.775
Bugetul Fondului național unic de sănătate	235.409.947	161.144.909	74.265.038
Bugetul asigurărilor pentru șomaj	158.060.868	45.526.320	112.534.548
Total	5.215.735.481	2.973.880.961	2.241.854.520

Evoluția creanțelor fiscale de recuperat la data de 31.12.2014, comparativ cu 31.12.2013 se prezintă astfel:

- lei -

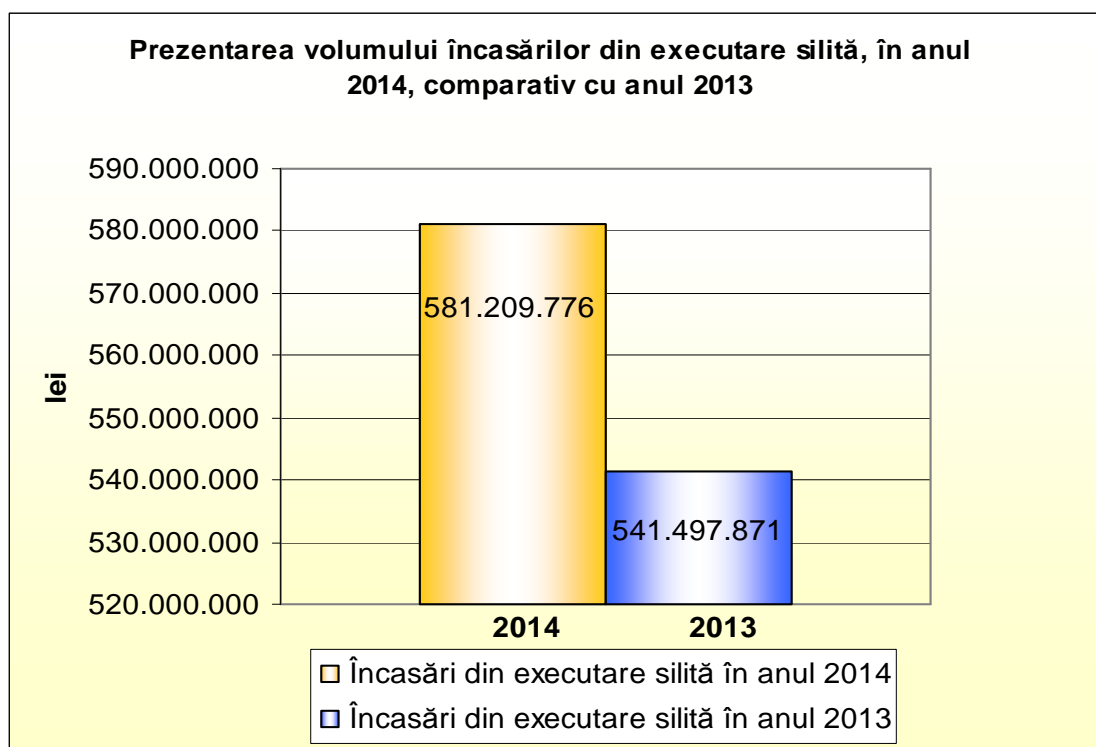
	Creanțele fiscale 31.12.2014	Creanțele fiscale 31.12.2013	Diferențe +/- 31.12.2014/ 31.12. 2013	
			Suma	Procent
Persoane juridice	4.606.974.133	4.089.139.669	517.834.464	12,66 %
Persoane fizice	608.761.348	463.150.880	145.610.468	31,44 %
Total	5.215.735.481	4.552.290.549	663.444.932	14,57 %

III. Activitatea de colectare a creanțelor bugetare prin modalități de executare silită

Încasările din executare silită, pentru persoane fizice și juridice, cumulat de la începutul anului 2014, comparativ cu aceeași perioadă a anului 2013, se prezintă astfel:

-lei -

	Încasări executare silită anul 2014	Încasări executare silită anul 2013	Dinamică 2014/2013 %
Buget de stat	354.132.011	340.825.156	103,90
Bugetul asigurărilor sociale de stat	162.738.109	143.429.529	113,46
Bugetul Fondului național unic de sănătate	58.575.974	51.941.067	112,77
Bugetul asigurărilor pentru șomaj	5.763.682	5.302.119	108,71
TOTAL	581.209.776	541.497.871	107,33



Pentru recuperarea creanțelor datorate bugetului general consolidat, cumulat la data de 31.12.2014, s-au instituit următoarele modalități de executare silită la persoanele juridice și fizice:

Cumulat la 31.12.2014

1.	Titluri executorii comunicate:	
	- număr	326.072
	- valoare (lei)	2.246.823.802
	- încasări (cuprind toate încasările de mai jos)	581.209.776
2.	Încasări din plăți efectuate de debitori după instituire sechestru, după înființare popriri, din somații pentru care nu s-au continuat măsurile de executare silită	315.991.741
3.	Popriri asupra disponibilităților din conturi bancare :	
	- număr	108.692
	- valoare (lei)	509.753.571
	- încasări	236.295.538
4.	Popriri pe venituri (la terți):	
	- număr	17.676
	- valoare (lei)	236.053.233
	- încasări	25.876.374
5.	Sechestre bunuri mobile:	
	- număr	898
	- valoare (lei)	90.385.972
	- încasări	433.597
6.	Sechestre bunuri imobile indisponibilizate	
	- număr	352
	- valoare (lei)	76.184.253
	- încasări	2.612.526
7.	Sume (lei) realizate la bugetul general consolidat din executare silită pe categorii de contribuabili, din care:	581.209.776
	- persoane juridice	514.151.434
	- persoane fizice	67.058.342

Alte măsuri :

1.	Înscrierea creanțelor fiscale în Arhiva Electronică de Garanții Reale Mobiliare	
	Cumulat ianuarie –decembrie 2014	
	- număr avize inițiale înscrise	6.762
	- număr creanțe fiscale înscrise	38.442
	- valoarea creanțelor fiscale înscrise aferente avizelor inițiale	634.136.157
2.	TVA restituită: compensare; restituiri efective: anul 2014	
	TVA restituită (ianuarie –decembrie) 2014	440.644.038
	Suma compensată	271.689.144
	Suma restituită efectiv	168.954.894

3.	Insolvabilitate anul 2014:	
	- număr procese-verbale	1.646
	- sume	185.758.541
	- încasări (lei)	2.153.204
4.	Atragerea răspunderii solidare anul 2014:	
	- număr procese-verbale	401
	- sume	114.399.370
	- încasări (lei)	705.972

IV. Indicatori de performanță

Obiectivele propuse a fi realizate la nivelul DGRFP Craiova se urmăresc prin intermediul sistemului indicatorilor de performanță, prezentat după cum urmează :

Denumire indicator	Nivel planificat	Realizat 2014
F1 - Gradul de realizare a programului de încasări venituri bugetare (valori brute)	100%	101,81%
F2a - Gradul de realizare a programului de încasări venituri bugetare (valori nete)	100%	101,86%
F2b - Gradul de realizare a programului de încasări venituri bugetare încasate în vamă	100%	98,58%
F2c - Gradul de realizare a programului de încasări venituri bugetare (valori nete) (inclusiv vama)	100%	101,71%
F3 - Diminuarea arieratelor recuperabile aflate în sold la finele anului precedent de raportare	392.682.446 lei	186.811.577 lei
F4 - Gradul de încasare/stingere a arieratelor din executare silită la persoane juridice	65%	73,11%
F5 - Rata de colectare a arieratelor recuperabile la persoane juridice	75%	78,23%
F6 - Rata de colectare a arieratelor la persoane juridice	33%	34,05%
F7 - Ponderea încasărilor realizate prin aplicarea măsurilor de executare silită în total venituri încasate	12%	10,64%
F8a - Gradul de conformare voluntară la plata obligațiilor fiscale (valoric)	85%	75,20%

F8b - Gradul de conformare voluntară la plata obligațiilor fiscale (valoric)	85%	76,62%
F9 -Rata de încasare a obligațiilor recuperabile stabilite suplimentar de activitatea de inspecție fiscală pentru persoane juridice	45%	61,96%
F10 - Rata de încasare a obligațiilor recuperabile stabilite suplimentar de activitatea de inspecție fiscală pentru persoane fizice	45%	24,19%
F11 - Gradul de procesare în termen a declarațiilor fiscale	100%	100%
F12 - Gradul de depunere voluntară a declarațiilor fiscale, pe tipuri de impozite	95%	95,72%
F13 - Evoluția stocului de DNOR care, la sfârșitul lunii, au termenul legal de soluționare întârziat cu mai mult de 180 de zile, față de stocul de astfel de deconturi de la sfârșitul anului precedent	100%	-33,33%
F20 - Numar inspecții efectuate de un inspector la contribuabili persoane juridice		10,57%
F21 - Numar inspecții efectuate de un inspector la contribuabili persoane fizice		20,01%
F22 - Sume atrase suplimentar (nete) pe un inspector, urmare inspecțiilor fiscale la contribuabili persoane juridice		3.559.876 lei/inspector
F23 - Sume atrase suplimentar (nete) pe inspector urmare inspecțiilor fiscale la contribuabili persoane fizice		331.158 lei/inspector
F24 - Sume atrase suplimentar (nete) pe o inspecție, urmare inspecțiilor fiscale la contribuabili persoane juridice		336.690 lei/inspecție
F25 - Sume atrase suplimentar (nete) pe o inspecție, urmare inspecțiilor fiscale la contribuabili persoane fizice		16.548 lei/inspecție
F26 - Ponderea numarului deciziilor de impunere în total rapoarte de inspecție fiscală încheiate la contribuabili persoane juridice	≥ 90	95,81%
F27- Ponderea nr. deciziilor de impunere în total rapoarte de inspecție fiscală încheiate la contrib. persoane fizice		103,54%
F28 - Ponderea impozitelor, taxelor si contribuțiilor pentru care s-a modificat baza de impunere în total impozite, taxe si contribuții verificate la contribuabili persoane juridice	≥ 65	60,4%

F29 - Gradul de asigurare a colectării creanțelor fiscale din prisma măsurilor asigurătorii instituite de inspecția fiscală la contribuabili persoane juridice	56,49%
F30 - Diminuarea pierderii fiscale pe o inspecție urmare inspecțiilor fiscale efectuate la contribuabili persoane juridice care înregistrează pierdere fiscală	391.581 lei/inspecție
F31 - Rata sumelor admise de instanță în total sume contestate la instanță	25,15%
F32 - Ponderea sumelor pentru care s-au pronunțat de organele de soluționare a contestațiilor soluții de admitere și/sau desființare în totalul sumelor soluționate pe fond de organele de soluționare a contestațiilor din cadrul ANAF și DGRFP	8,39%

Nivelul indicatorilor de eficiență, pentru anul 2014, la nivelul D.G.R.F.P. Craiova a fost următorul:

Nr. crt	Indicator	Total an 2014	
		Programat	Realizat
1	Lei cheltuiți la 1 milion lei venituri bugetare nete	38.256,79	37.361,13
2	Cheltuieli cu personalul la 1 milion lei venituri bugetare nete	36.110,54	35.402,08
3	Venituri bugetare nete colectate la număr de personal	2.171.440,46	2.314.271,38
4	Venituri bugetare nete colectate la numărul de contribuabili	5.700,70	5.798,17

Problemele întâmpinate în nerealizarea integrală a indicatorilor de performanță, la nivelul planificat de M.F.P. - A.N.A.F. sunt următoarele:

- achitarea cu întârziere sau achitarea fracționată de către operatorii economici a obligațiilor curente declarate în termen, precum și existența unui număr mare al operatorilor economici aflați în incapacitate de plată ;

- lipsa disponibilităților bănești în conturile bancare ale agenților economici asupra cărora au fost înființate popri ;

- nerealizarea valorificării în totalitate a bunurilor sechestrate mobile și imobile care provin de la anumite categorii de agenți economici, care au valoare mare și nu sunt atractive pentru potențialii cumpărători ;

- volumul semnificativ al creanțelor incerte (creanțe fiscale pentru care s-a solicitat deschiderea procedurii de insolvență, creanțe fiscale stabilite prin estimarea bazei de impunere de către organele inspecției fiscale, creanțe fiscale pentru care s-au formulat contestații).

Obiectivele propuse a fi realizate de Direcția Regională Vamală Craiova se urmăresc prin intermediul sistemului indicatorilor de performanță, prezentat după cum urmează:

Nr crt	Denumire indicator	2013	2014	Dinamica 2014/2013 %
1	Număr total de acțiuni de control	213.508	2.963	1,39
2	Obligații fiscale suplimentare de plată, inclusiv amenzi	17.780.541	3.997.092	22,48
3	Număr avertismente	426	342	80,28
4	Numărul de amenzi aplicate	1.061	411	38,74
5	Cuantumul amenzilor aplicate	4.388.982	1.798.500	40,98
6	Numărul de amenzi încasate	798	230	28,82
7	Sume încasate din amenzi	708.145,83	194.951,38	27,53
8	Valoarea estimată a bunurilor confiscate (exceptand țigarele)	10.592.286,90	285.319,00	2,69
9	Valoare țigarete confiscate	1.059.350	1.863.721	175,93
10	Număr de cazuri de suspendare/propuneri de suspendare a activității	72	23	31,94
11	Numărul deciziilor de măsuri asiguratorii instituite	9	2	22,22
12	Valoarea sumelor aferente deciziilor de masuri asiguratorii dispuse	2.217.743,80	1.247.767,00	56,26
13	Numărul sesizărilor penale	15	3	20

14	Valoarea sesizărilor penale	12.097.136	1.374	0,01
15	Încasari realizate conform programului lunar orientativ	258.014.600	249.445.393	96,68
16	Program lunar orientativ de încasări	269.850.000	253.050.000	93,77
17	Sume constatate din activitatea de control ulterior	887.711	2.448.729	275,85
18	Nr. lucrători în activitatea de control ulterior	20	57	285
19	Cantitate droguri si precursori (kg)	0	0	-
20	Nr. cazuri încălcare D.P.I.	11	15	136,36
21	Cantitate alcool confiscat (hl alcool pur)	15,66	21,047	134,4
22	Cantitate tutun confiscat (tone)	20,71	0,017	0,08
23	Cantitate țigarete confiscate (buc.)	1.986.900	3.244.657	163,3
24	Cantități alte bunuri confiscate	19.246 kg tutun, 37.407 art. tex., 154,55 kg.cafea, 308 parfum, 1.434 bijut,7.400 tub hartie tigarete, 1.238 perechi încălț., 1 semiremorca, 31 alte bunuri, 5 auto	223 kg cafea, 78 buc. articole diverse, 22.266 kg parafina, 141 buc.genti, 59 art. îmbrăcăm. ,7 cartuse vânătoare 1 autoturism	-
25	Nr. operațiuni de tranzit primite si confirmate în calitate de birou de destinație	12.954	12.993	100,3
26	Nr. total operațiuni de tranzit primite în calitate de birou de destinație	12.967	12.996	100,22

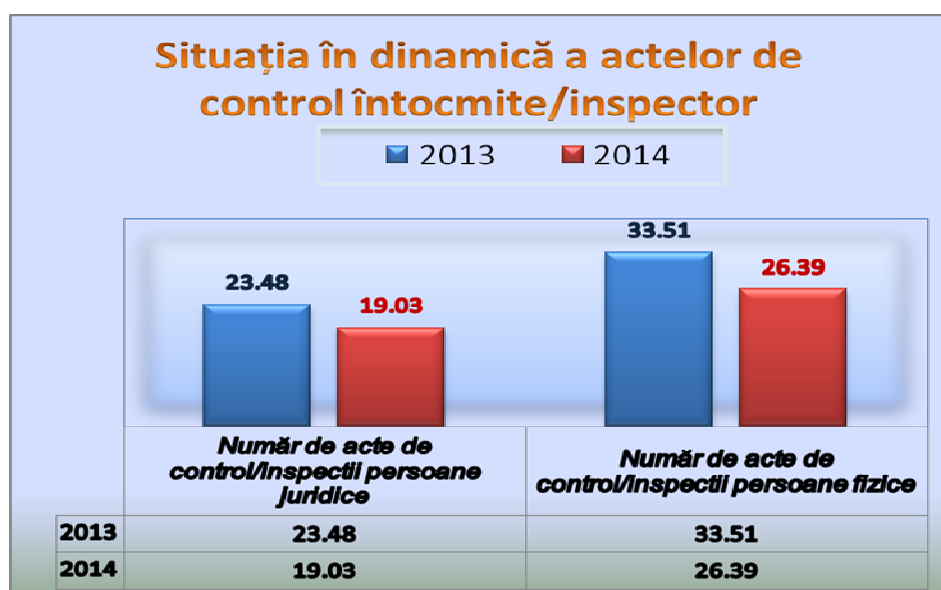
V. Activitatea de inspecție fiscală

Activitatea de inspecție fiscală aferentă anului 2014 a fost orientată pe combaterea fermă a evaziunii fiscale în domeniile de risc fiscal, prin determinarea acesteia atât la momentul producerii cât și la constatarea neconcordanțelor în sistemul declarativ al contribuabililor.

În contextul menționat, în perioada analizată, organele de inspecție fiscală din cadrul D.G.R.F.P. Craiova au întocmit un număr total de 6.953 acte administrative fiscale (4.683 la persoane juridice și 2.270 la persoane fizice) din care 4.322 inspecții fiscale (2.601 la persoane juridice și 1.721 la persoane fizice).

Persoane juridice	2014	2013	Dinamica 2014/2013 %
număr mediu de inspectori activi	246	246	100,00%
număr acte de control încheiate	4.683	5.776	81,08%
-din care : inspecții fiscale	2.601	3.102	83,85%
număr acte de control/inspector	19,03	23,48	81,05%

Persoane fizice	2014	2013	Dinamica 2014/2013 %
număr mediu de inspectori activi	86	80	107,50%
număr acte de control încheiate	2.270	2.681	84,67%
-din care : inspecții fiscale	1.721	2.116	81,33%
număr acte de control/inspector	26,39	33,51	78,75%



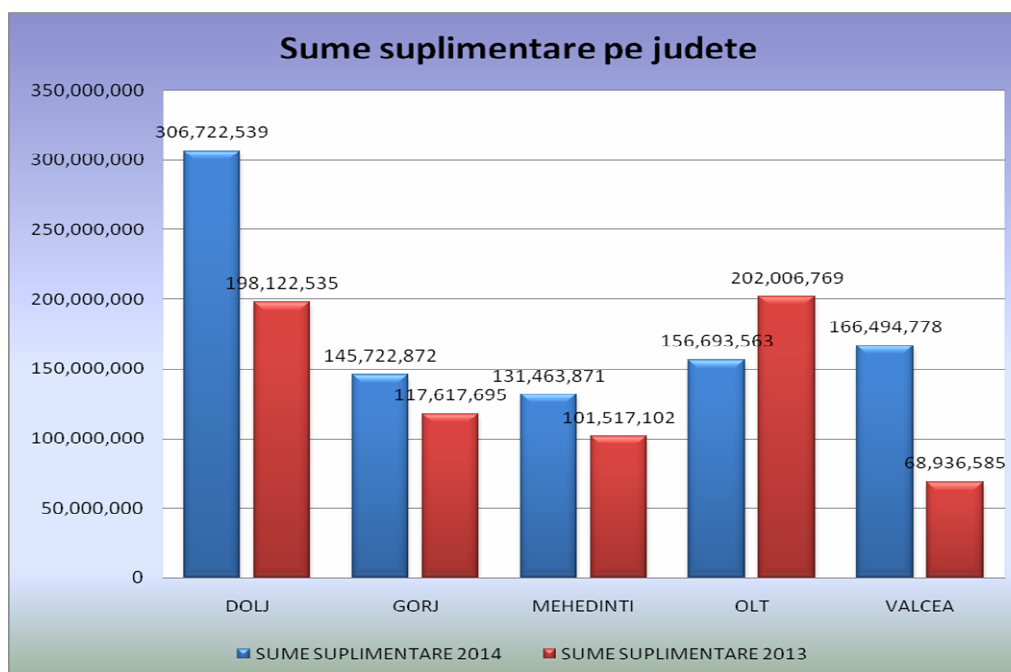
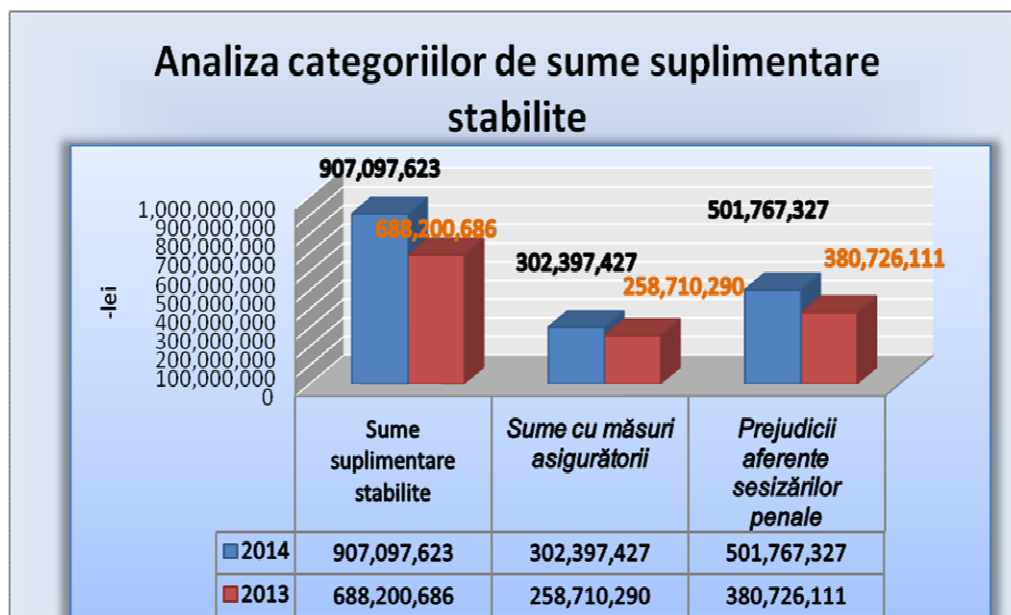
În dinamică, situația sumelor suplimentare atrase se prezintă astfel :

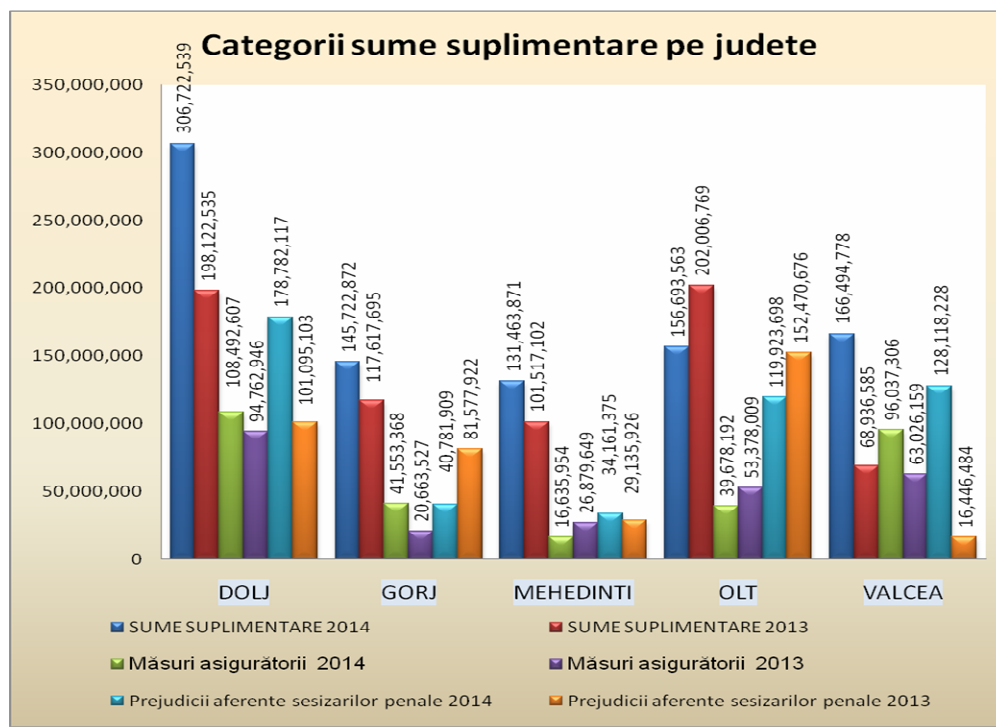
-lei-

Nr. crt.	Explicatii	2014	2013	Dinamica 2014/2013
A.	PERSOANE JURIDICE			
1	Valoarea totală a constatărilor realizate din acțiuni de control	878.366.020	666.363.268	131,81%
2	Valoarea sumelor suplimentare stabilite (a+b)	876.532.616	663.783.149	132,05%
a)	Debite	646.282.409	493.577.634	130,94%
	- impozit pe profit	136.195.085	132.679.904	102,65%
	- impozit pe salarii	3.318.357	495.656	669,49%
	- TVA	424.422.770	312.583.910	135,78%
	- venituri microîntreprinderi	225.788	63.961	353,01%
	- impozit nerezidenți	125.729	1.056.083	11,91%
	- impozit dividende	15.558.578	13.208.651	117,79%
	- alte impozite și taxe	33.883.053	31.622.090	107,15%
	- CAS	22.334.152	1.249.151	1787,95%
	- șomaj	1.127.311	45.928	2454,52%
	- contribuții asigurări sănătate	9.091.586	549.323	1655,05%
b)	Accesorii	230.250.207	170.205.515	135,28%
3	Valoarea amenzilor contravenționale aplicate	1.820.350	1.734.958	104,92%
4	Valoarea bunurilor și a sumelor confiscate	13.054	844.661	1,55%
5	Măsurile asigurătorii	293.995.173	251.146.473	117,06%
B.	PERSOANE FIZICE			
1.	Valoarea totală a constatărilor realizate din acțiuni de control (2+3+4)	28.731.593	25.062.205	114,64%
2	Valoarea sumelor suplimentare	27.915.340	24.417.537	114,32%
a)	Debite	22.538.400	18.781.225	120,00%
	- impozit pe venit	6.484.942	6.687.808	96,97%
	- TVA	10.511.530	9.479.954	110,88%
	- impozit arendă	864.150	343.905	251,28%
	- alte impozite și taxe	4.677.778	1.639.711	285,28%
b)	Accesorii	5.376.940	4.199.705	128,03%
	Valoarea amenzilor contravenționale aplicate	784.525	508.900	154,16%
	Valoarea bunurilor și a sumelor confiscate	31.728	135.768	23,37%
	Măsurile asigurătorii	8.923.296	7.563.817	117,97%

Prejudiciu stabilit aferent sesizărilor penale la contribuabili persoane juridice și fizice	2014	2013
Număr	425	536
Valoare	501.767.327	380.726.111

Din punct de vedere al asigurării gradului de colectare a sumelor suplimentare stabilite și al prevenirii faptelor de evaziune, situația la nivelul anului 2014 este următoarea:





Cu privire la eficiența acțiunilor de control efectuate:

Folosirea criteriilor de risc fiscal în selectarea contribuabililor, concomitent cu îmbunătățirea metodelor de analiză a riscului, prin interogarea mai eficientă a programelor de analiză existente la nivel național a generat creșterea atât a sumelor suplimentare stabilite la nivel inspector juridice/fizice cât și a sumelor pe acțiune de control.

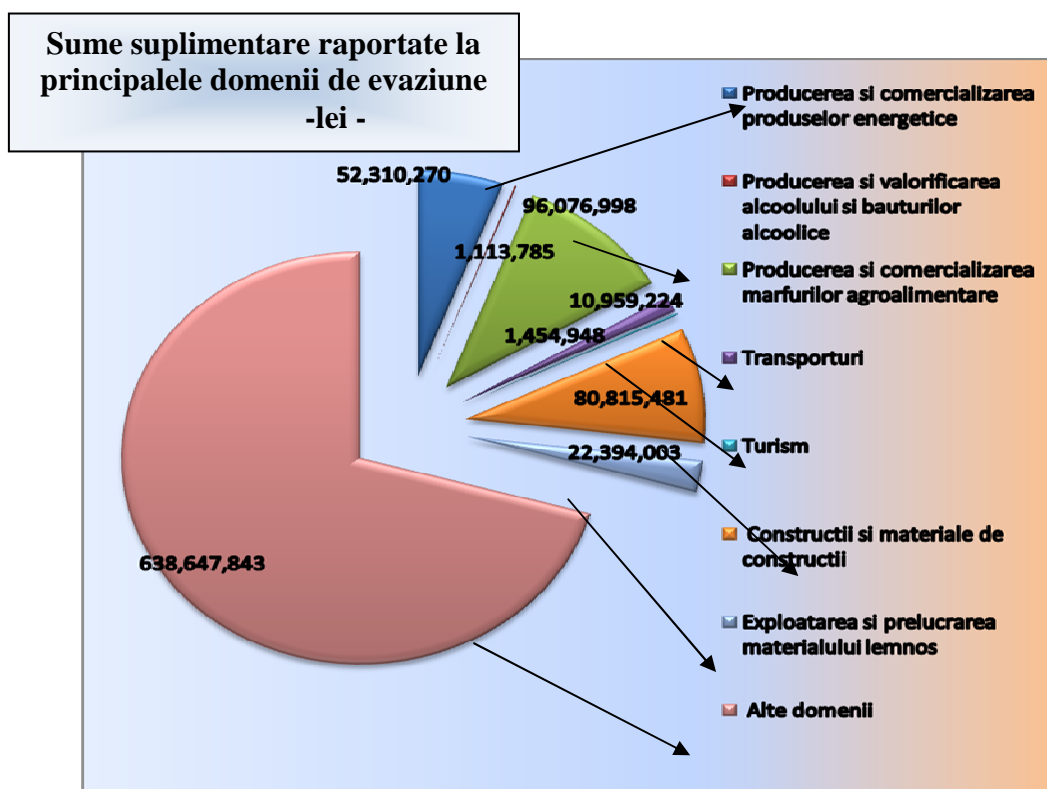
Sume suplimentare totale stabilite (lei) – persoane juridice	2014	2013
pe inspector	3.559.880	2.708.794
pe acțiune de control	336.690	214.984

Sume suplimentare totale stabilite (lei) – persoane fizice	2014	2013
pe inspector	331.158	313.278
pe acțiune de control	16.548	11.862

Sumele suplimentare stabilite de activitatea de inspecție fiscală raportate la principalele domenii de evaziune

Activitatea de inspecție fiscală a avut ca obiective verificarea cu prioritate a domeniilor cu risc fiscal ridicat, atât din cadrul regiunii Craiova cât și din zona municipiului București (dezvoltatori imobiliari – persoane fizice, înregistrarea în scop de

TVA a persoanelor fizice care au realizat venituri din producția agricolă și care au depășit plafonul legal, domenii care au înregistrat pierderi în perioada de creștere economică, societățile care, deși au dreptul, nu solicită rambursări de TVA, comerțul cu cereale, tranzacțiile intracomunitare privind achizițiile de produse cu risc fiscal).



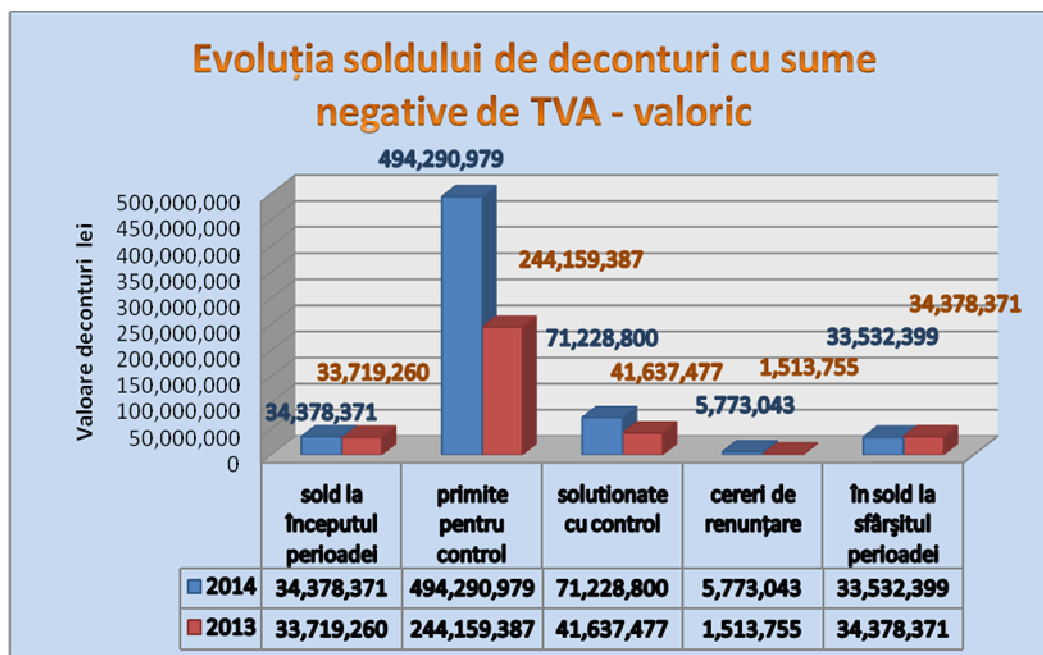
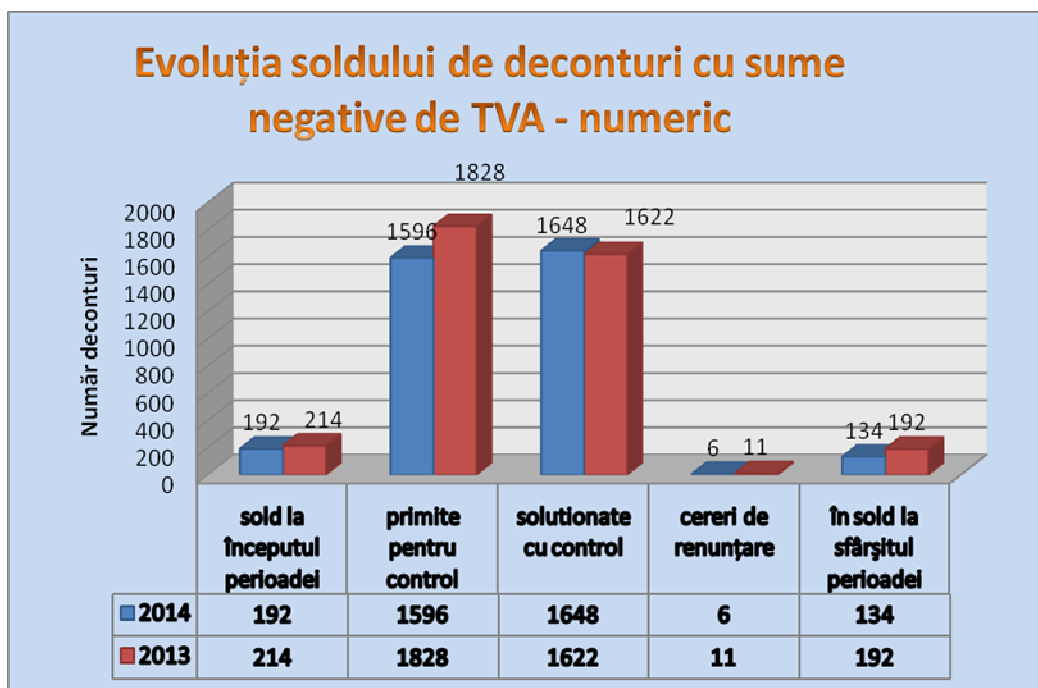
Situația rambursărilor TVA

Cu privire la verificarea realității și legalității sumelor negative din deconturile TVA cu opțiune de rambursare, solicitate de contribuabili, în perioada de raportare au fost primite spre soluționare un număr de 1.596 deconturi TVA cu sume negative cu opțiune de rambursare, valoarea totală a TVA solicitat la rambursare fiind de 494.290.979 lei.

În dinamică, situația se prezintă astfel :

Nr crt	Explicații	-lei-			
		2014		2013	
		Nr.	Valoare	Nr.	Valoare
a)	Deconturi cu sume negative de TVA în sold la începutul perioadei	192	34.378.371	214	33.719.260
b)	Deconturi cu sume negative de TVA primite pentru control	1.596	494.290.979	1.828	244.159.387

c)	Deconturi cu sume negative de TVA soluționate cu control	1.648	489.422.867	1.622	241.914.593
	- TVA cu drept de rambursare	175	418.194.067	263	200.277.116
	- TVA fără drept de rambursare	1.187	71.228.800	1.293	41.637.477
d)	Cereri de renunțare	6	5.773.043	11	1.513.755
e)	Deconturi cu sume negative în sold la sfârșitul perioadei	134	33.532.399	192	34.378.371



Analiza indicatorilor de performanță la nivelul activității de inspecție fiscală

Denumire indicator	Nivel planificat	Realizat 2014	Realizat 2013	Dinamica 2014/2013
F20=Număr inspecții efectuate de un inspector la contribuabili persoane juridice		10,57	12,6	83,89%
F21=Număr inspecții efectuate de un inspector la contribuabili persoane fizice		20,01	26,41	75,77%
F22=Sume atrase suplimentar (nete) pe un inspector, urmare inspecțiilor fiscale la contribuabili persoane juridice		3.559.880	2.692.714	132,20%
F23=Sume atrase suplimentar (nete) pe inspector urmare inspecțiilor fiscale la contribuabili persoane fizice		331.158	301.671	109,77%
F24=Sume atrase suplimentar (nete) pe o inspecție, urmare inspecțiilor fiscale la contribuabili persoane juridice		336.690	213.542	157,67%
F25=Sume atrase suplimentar (nete) pe o inspecție, urmare inspecțiilor fiscale la contribuabili persoane fizice		16.548	11.405	145,09%
F26=Ponderea numărului deciziilor de impunere în total rapoarte de inspecție fiscală încheiate la contribuabili persoane juridice	90%	95,81%	92,30%	103,80%
F27=Ponderea numărului deciziilor de impunere în total rapoarte de inspecție fiscală încheiate la contribuabili persoane fizice		103,54	-*	
F28= Ponderea impozitelor, taxelor și contribuțiilor pentru care s-a modificat baza de impunere în total impozite, taxe și contribuții verificate la contribuabili persoane juridice	65%	60,40%	-*	
F29=Gradul de asigurare a colectării creanțelor fiscale din prisma masurilor asiguratorii instituite de inspecția fiscală		56,49	56,29	100,36%
F30=Diminuarea pierderii fiscale pe un inspector urmare inspecțiilor fiscale efectuate la contribuabili persoane juridice		390.769	380.269	102,76%

Notă : *Indicatorii F27și F28 au fost introduși la nivelul anului 2014

Din analiza indicatorilor de performanță se constată că, din totalul de 11 indicatori de performanță, majoritatea acestora înregistrează valori superioare perioadei similare a anului 2013.

Indicatorii de performanță destinați evaluării activității desfășurate de Activitatea de Inspecție Fiscală, precum și nivelul de realizare al acestora în anul 2014 care nu au fost îndepliniți în totalitate sau care au avut scădere față de nivelul anului 2013 sunt F20 și F21 - Număr inspecții efectuate de un inspector la contribuabili persoane juridice, respectiv fizice.

Deși sumele stabilite de activitatea de inspecție persoane fizice și juridice sunt superioare celor aferente anului 2013 cu respectiv cu 31,81% la persoane juridice și cu 14,64% la persoane fizice, nu a fost realizat un număr sporit de acțiuni de inspecție datorită creșterii complexității acțiunilor, fapt constatat și prin dinamica pozitivă a indicatorilor F22-F25.

Schimbul de informații fiscale

Serviciul Informații Fiscale a asigurat realizarea, la nivel teritorial, a atribuțiilor ce revin A.N.A.F. pe linia cooperării administrative și a schimbului de informații cu celelalte state membre ale Uniunii Europene în domeniul TVA și al impozitelor directe și pe linia culegerii, gestionării și valorificării informațiilor necesare în scopul prevenirii și combaterii evaziunii fiscale, utilizând bazele de date interne și informații din diverse surse.

Cooperarea cu administrațiile fiscale ale altor state membre ale Uniunii Europene presupune :

- transmiterea de solicitări de informații tip SCAC sau ANTIFRAUDĂ din partea autorităților fiscale din România către autoritățile fiscale ale altor state membre ;
- transmiterea de răspunsuri la solicitările de informații primite de către autoritățile fiscale din Romania din partea autorităților fiscale ale altor state membre ;
- primirea de solicitări de informații tip SCAC sau ANTIFRAUDĂ de către autoritățile fiscale din Romania, din partea autorităților fiscale ale altor state membre ;
- primirea de răspunsuri la solicitările de informații transmise de către autoritățile fiscale din Romania, din partea autorităților fiscale ale altor state membre ;
- transmiterea de solicitări de informații semiautomate, prin intermediul bazei de date VIES, pentru detalierea pe furnizori a achizițiilor intracomunitare realizate de contribuabilii din județul Dolj, la solicitarea organelor de control din cadrul Activității de Inspecție Fiscală, de la autorități judiciare și alte autorități competente ;
- transmiterea, tot prin intermediul bazei de date VIES, de solicitări de verificare a valabilității codurilor de TVA ale contribuabililor din statele membre, care au realizat sau urmează să realizeze tranzacții intracomunitare cu contribuabilii din județul Dolj, atât la cererea contribuabililor români, cât și la cererea organelor de control din cadrul Activității de Inspecție Fiscală.

Activitatea de informații fiscale desfășurată în anul 2014, în dinamică față de anul 2013, este descrisă conform indicatorilor din tabelul de mai jos, astfel :

Nr. crt.	Denumire indicator	An	Total	Din care județul:				
				DJ	GJ	MH	OT	VL
A	B		C	C1	C2	C3	C4	C5
1.	Soluționări transmise de C.I.F. Regiunea Craiova, la solicitările de informații primite din alte State Membre	2014	36	14	9	2	5	6
		2013	87	51	16	5	3	12
2.	Solicitări de informații transmise de C.I.F. Regiunea Craiova în alte State Membre (inclusiv solicitări de informații suplimentare)	2014	241	134	33	3	32	39
		2013	410	288	19	1	65	37
3.	Răspunsuri primite din alte State Membre UE, la solicitările de informații	2014	243	164	26	3	25	25
		2013	541	421	6	8	85	21
4.	Solicitări de informații primite de C.I.F. din alte State Membre UE	2014	35	17	3	4	5	6
		2013	109	57	6	16	20	10
5.	Rapoarte VIES solicitate de A.I.F., autorități judiciare și alte autorități competente	2014	3.335	1.131	237	338	1.315	314
		2013	3.571	1.076	508	257	1.620	110
6.	Solicitări ale contribuabililor, privind valabilitatea codurilor de TVA ale partenerilor din Statele Membre	2014	116	63	2	11	1	39
		2013	138	87	6	7	7	31
7.	Solicitări ale Inspecției Fiscale, privind valabilitatea codurilor de TVA ale partenerilor din Statele Membre	2014	352	300	10	9	9	24
		2013	649	366	2	3	125	153
8.	Rapoarte 394 solicitate de A.I.F., I.P.J.	2014	824	26	61	53	625	59
		2013	2.280	866	55	63	1.719	177
9.	Cooperarea cu alte structuri interne, cu SCL sau cu alte instituții, prin primirea/transmiterea de rapoarte, analize, solicitări/răspunsuri, corespondență (altele decât cele de la pozițiile de mai sus)	2014	2.166	922	79	149	25	991
		2013	1.907	785	52	43	55	972

VI. Activitatea de trezorerie

La nivelul D.G.R.F.P. Craiova, activitatea trezoreriilor este reflectată astfel :

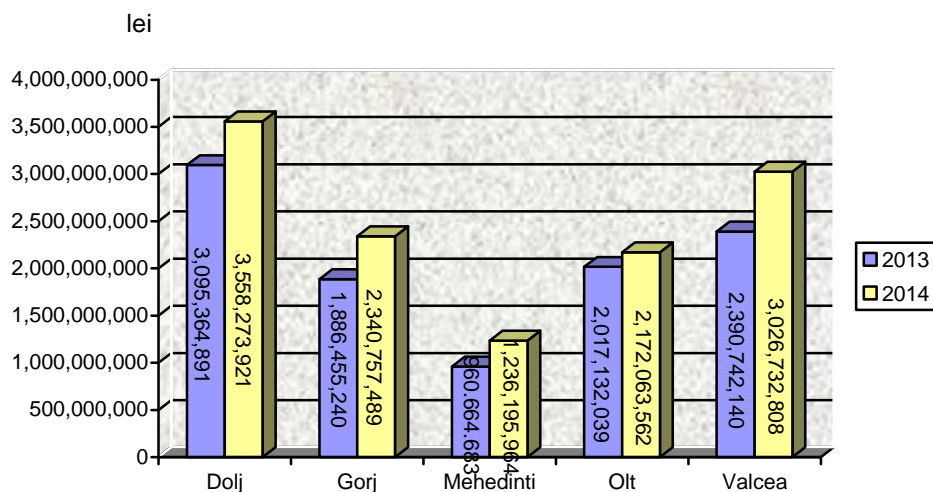
Nr. crt.	INDICATORI NUMERICI	2014	2013	Dinamică 2014/2013 (%)
1	Nr.clienți care au efectuat operațiuni de încasări și plăți -total, din care:	846.727	673.799	125,66
	-instituții publice	2.197	2.054	106,96
	-persoane juridice	103.929	88.915	116,88
	-persoane fizice	740.601	582.830	127,06
2	Nr. conturi deschise la trezorerie - total, din care:	4.473.764	4.364.259	102,50
	-ct. de venituri	3.695.749	3.891.960	94,95
	-ct. de cheltuieli	478.610	230.878	207,29
	-ct. de disponibilități instit.publice	12.013	13.319	90,19
	-ct. de disponibilități ag.economici	287.392	166.787	172,31
3	Nr. operațiuni - total, din care:	18.502.017	12.957.666	142,78
	- virament	16.370.531	11.133.589	147,03
	- numerar	2.131.486	1.824.077	116,85

Nr. crt.	INDICATORI VALORICI	2014	2013	Dinamică 2014/2013 (%)
1	Valoare venituri încasate (lei) - total, din care:	12.334.023.744	10.740.630.784	114,84
	- buget de stat	3.398.411.263	3.317.082.974	102,45
	- buget asig.sociale de stat	2.181.560.807	2.006.325.664	108,73
	- bugete locale	5.834.489.496	4.612.881.340	126,48
	- buget fd. șomaj	70.943.813	60.560.969	117,14
	- buget fd. asig. sănătate	848.618.365	743.779.838	114,10
2	Cheltuieli efectuate (lei) - total, din care:	15.287.527.637	14.269.661.541	107,13
	- buget de stat	3.861.100.992	3.637.217.641	106,16
	- buget asig. sociale de stat	4.486.655.201	4.302.285.196	104,29
	- bugete locale	4.960.054.403	4.286.423.332	115,72
	- buget fd. șomaj	194.152.126	230.246.134	84,32
	- buget fd. asig. sănătate	1.785.564.915	1.813.489.238	98,46

3	Valoare operațiuni - total, din care:	79.932.020.564	58.246.144.235	137,23
	- virament	77.884.965.153	56.372.781.933	138,16
	- numerar	2.047.055.411	1.873.362.303	109,27
4	Valoare certificate de trezorerie transformate in depozit	25.267.000	27.333.900	92,44

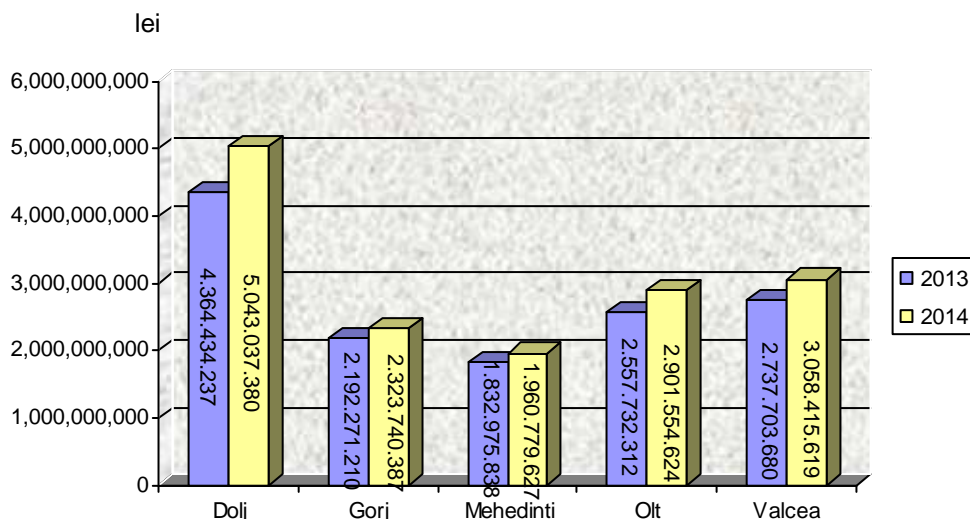
Dinamica veniturilor încasate în anul 2014 prin activitățile de trezorerie și contabilitate publică la nivelul fiecărei administrații județene a finanțelor publice din cadrul D.G.R.F.P. Craiova este următoarea :

Venituri incasate prin trezorerie



Dinamica cheltuielilor efectuate prin activitățile de trezorerie și contabilitate publică din cadrul D.G.R.F.P. Craiova în anul 2014 este următoarea :

Cheltuieli efectuate prin trezorerie



Situația comparativă a veniturilor încasate la bugetul general consolidat și a cheltuielilor efectuate în anul 2014 pe fiecare activitate de trezorerie și contabilitate publică din aria de competență a D.G.R.F.P. Craiova se prezintă astfel:

-lei-

Nr. crt.	Indicatori valorici	Total regiune 2014	din care:				
			AJFP Dolj	AJFP Gorj	AJFP Mehedinți	AJFP Olt	AJFP Vâlcea
1	Venituri încasate – total (sursa A), din care :	12.334.023.744	3.558.273.921	2.340.757.489	1.236.195.964	2.172.063.562	3.026.732.808
	buget de stat	3.398.411.263	992.676.673	827.447.996	210.833.567	442.798.596	924.654.431
	buget asig. sociale de stat	2.181.560.807	784.536.090	374.369.972	216.513.772	365.671.832	440.469.141
	bugete locale	5.834.489.496	1.432.348.833	986.014.604	711.435.535	1.218.915.662	1.485.774.862
	buget fd.șomaj	70.943.813	24.774.275	17.377.445	6.208.167	10.323.117	12.260.809
	buget fd. asig. sănătate	848.618.365	323.938.050	135.547.472	91.204.923	134.354.355	163.573.565
2	Cheltuieli efectuate – total (sursa A), din care :	15.287.527.637	5.043.037.380	2.323.740.387	1.960.779.627	2.901.554.624	3.058.415.619
	buget de stat	3.861.100.992	1.531.153.982	481.147.238	468.936.135	752.443.744	627.419.893
	buget asig. sociale de stat	4.486.655.201	1.396.799.119	812.894.632	566.324.734	778.329.854	932.306.862
	bugete locale	4.960.054.403	1.375.491.321	740.226.071	689.739.256	1.036.722.807	1.117.874.948
	buget fd șomaj	194.152.126	45.820.363	39.988.937	27.160.623	32.650.730	48.531.473
	buget fd. asig. sănătate	1.785.564.915	693.772.595	249.483.509	208.618.879	301.407.489	332.282.443

VII. Funcții suport

1) Resurse umane și formare profesională

În anul 2014, personalul responsabil cu activitatea de gestionare a resurselor umane a întreprins acțiuni propuse pentru realizarea obiectivelor, astfel :

- managementul activității s-a realizat prin asigurarea cunoașterii reglementărilor legale specifice domeniului de activitate și îndeplinirea integrală a atribuțiilor ce revin Serviciului resurse umane, conform Regulamentului de organizare și funcționare ;

- s-au întocmit 2128 acte administrative privind: stabilirea salariului de bază brut lunar, avansarea în gradăție, promovarea în grad profesional, promovarea în clasă, încetarea raporturilor de serviciu, modificarea raporturilor de serviciu, suspendarea raporturilor de serviciu, etc.

În anul 2014, au participat la cursurile organizate în sistem real, e-learning și instruire în sistem videoconferință de către Școala de Finanțe Publice și Vamă, MFP, ANAF 1.376 de funcționari publici în următoarele domenii: relații publice și comunicare, economic, resurse umane, audit public intern, trezorerie, vamă, limbi străine, informatică, inspecție fiscală, soluționare contestații, achiziții publice, fiscalitate, prețuri de transfer, colectare, asistență contribuabili.

De asemenea, au fost organizate 868 de ședințe de pregătire profesională/ateliere de lucru în următoarele domenii: informatică, asistență contribuabili, executare silită, resurse umane, fiscalitate, trezorerie, legislație, valorificare bunuri, inspecție fiscală, vamă, relații publice și comunicare, colectare, contabilitatea creanțelor bugetare, juridic, reglementări contabile, financiar-contabilitate, deontologie, achiziții publice.

2) Buget, contabilitate, financiar

În perioada 01.01.2014 – 31.12.2014, prevederile bugetare alocate DGRFP Craiova, conform Legii 500/2002 au fost în valoare de 205.755.000 lei, din care s-au efectuat plăți în sumă de 204.342.891 lei, utilizându-se în proporție de 99,31 %.

Contul de execuție pe capitole se prezintă astfel:

La capitolul 51.01 "Autorități publice" creditele alocate au fost de 205.450.000 lei, iar plățile efectuate au fost de 204.058.341 lei, creditele utilizându-se în proporție de 99,32 %.

Pentru cheltuielile de la titlul 02 - "Cheltuieli de personal", pentru creditele bugetare deschise în sumă de 193.991.000 lei s-au efectuat plăți în sumă de 193.436.784 lei, creditele alocate utilizându-se în proporție de 99,71%.

În cadrul acestora, plățile pentru cheltuielile de deplasare sunt în sumă de 91.644 lei, restul fiind reprezentat de plățile efectuate pentru cheltuielile cu salariile și contribuțiile legate de acestea.

La titlul 20 "Cheltuieli materiale și servicii", pentru creditele deschise în valoare de 11.225.000 lei s-au efectuat plăți în sumă de 10.419.704 lei, creditele utilizându-se în proporție de 92,83 %.

La cap.51.01.71 "Alte cheltuieli de investiții", până la data de 31.12.2014 s-au deschis credite bugetare în sumă de 234.000 lei, s-au efectuat plăți în sumă de 201.853 lei, creditele utilizându-se în proporție de 86,32 %.

Pentru cap. 54.01 "Alte servicii publice generale", subcapitolul 20.30.09 "Executarea silită a creanțelor bugetare", fondurile alocate au fost în sumă de 305.000 lei, iar plățile de 284.550 lei.

Fondurile publice alocate în anul 2014 au fost suficiente pentru avansarea cheltuielilor de executare silită, în vederea recuperării creanțelor bugetare.

3) Activitatea juridică

Având în vedere prevederile art.11, alin.3 din OG nr.74/2013 în temeiul cărora Direcția Generală Regională a Finanțelor Publice Craiova s-a subrogat în toate drepturile și obligațiile Direcțiilor Generale ale Finanțelor Publice Olt, Dolj, Gorj, Mehedinți și Vâlcea, precum și a Direcției Regionale pentru Accize și Operațiuni Vamale Craiova, dobândind calitatea procesuală a acestora în toate litigiile aflate pe rolul instanțelor de judecată, a fost aprobat Ordinul Președintelui Agenției Naționale de Administrare Fiscală nr.1500/2013 privind împuternicirea conducătorului unității teritoriale de a semna acte cu caracter juridic.

În baza acestor prevederi legale, începând cu 01.08.2013 s-au transmis mandate de reprezentare a Direcției Generale Regionale a Finanțelor Publice Craiova către administrațiile județene din subordine.

Astfel, în perioada 01.01.2014 - 31.12.2014 au fost emise mandate după cum urmează :

- A.J.F.P. Dolj – 10 mandate
- A.J.F.P. Vâlcea – 2.423 mandate
- A.J.F.P. Mehedinți – 1.352 mandate
- A.J.F.P.Olt – 161 mandate
- A.J.F.P.Gorj – 700 mandate.

Rezultă un total de 4.646 mandate emise în perioada 01.01.2014 -31.12.2014.

În anul 2014, la nivelul serviciilor juridice au fost înregistrate 23.205 dosare noi aflate pe rolul instanțelor judecătorești, la care se adaugă dosarele aflate pe rolul instanțelor din anii anteriori.

Nr. crt	Obiect dosare	D.G.R.F.P Craiova	A.J.F.P. Dolj	A.J.F.P. Gorj	A.J.F.P. Mehedinți	A.J.F.P. Olt	A.J.F.P. Vâlcea	TOTAL
1	Contencios administrativ	3.439	2	3.383	1.742	1.271	2.609	12.446
2	Civile și litigii de muncă	554	681	119	309	366	743	2.772
3	Penale	173	35	967	141	256	173	1.745
4	Insolvență	2.253		1.070	1.112	634	1.173	6.960
	Total	6.419	718	5.539	3.304	2.527	4.698	23.205

Consilierii juridici au asigurat reprezentarea în instanță atât a intereselor proprii ale D.G.R.F.P. Craiova, cât și ale ANAF, MFP și ale Statului Român.

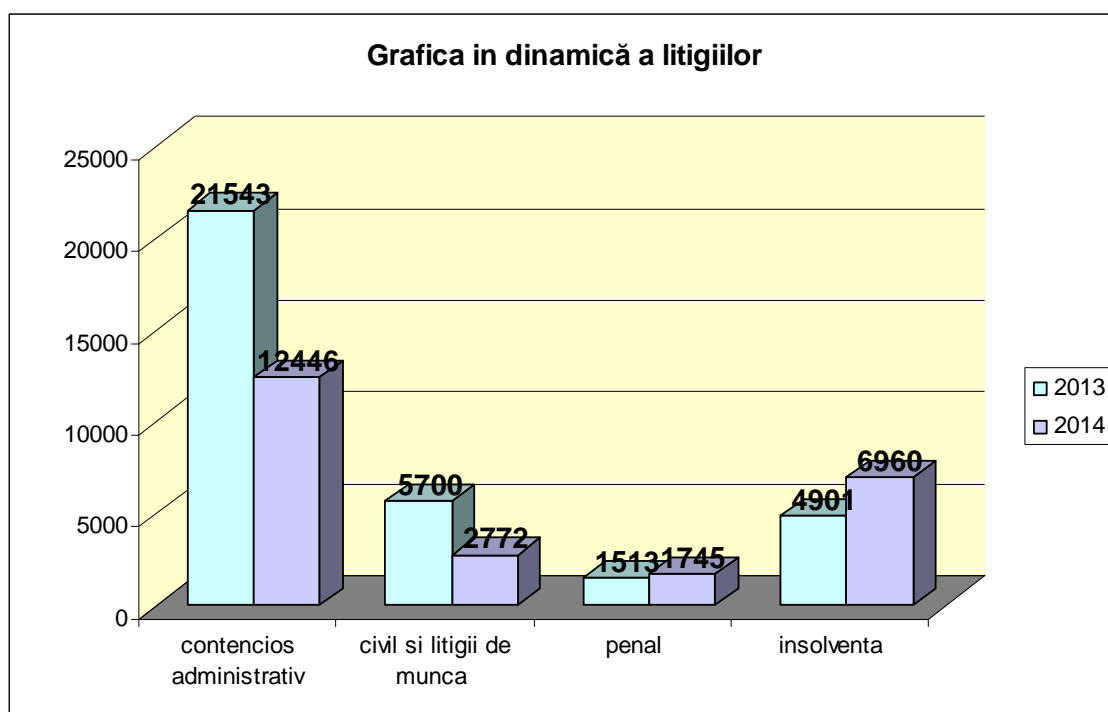
Astfel, din totalul dosarelor, un număr de 22.338 dosare au fost în reprezentare proprie sau în reprezentarea ANAF.

Aceste cauze au avut ca obiect : anulare acte impozite și taxe, comerciale, falimente, opoziții la cesiuni părți sociale și penale.

Reprezentarea Statului și a MFP în fața instanțelor judecătorești a fost asigurată într-un număr de 867 dosare.

Analizând situația dosarelor din anul 2014, comparativ cu anul 2013, se constată o scădere a numărului de dosare la 23.205 de la 33.657.

Obiect dosare	D.G.R.F.P. CRAIOVA		A.J.F.P. DOLJ		A.J.F.P. GORJ		A.J.F.P. MEHEDINTI		A.J.F.P. OLT		A.J.F.P. VALCEA		TOTAL	
	2013	2014	2013	2014	2013	2014	2013	2014	2013	2014	2013	2014	2013	2014
Cont. admin.	5.439	3.439	9	2	3.572	3383	3.683	1.742	3.486	1.271	5.354	2.609	21.543	12.446
Civile/ litigii munca	1.370	554	459	681	1.825	119	385	309	848	366	813	743	5.700	2.772
Penale	208	173	3	35	759	967	149	141	116	256	278	173	1.513	1.745
Insolv.	1.352	2.253			858	1.070	1.174	1.112	712	634	805	1.173	4.901	6.242
Total	8.369	6.419	471	718	7.014	5.539	5.391	3.304	5.162	2.527	7.250	4.698	33.657	23.205



În anul 2014, pe rolul instanțelor judecătorești s-au aflat 6.242 de dosare având ca obiect procedura insolvenței a debitoarelor cu domiciliul fiscal în regiunea Craiova, respectiv județele Dolj, Olt, Gorj, Mehedinți și Vâlcea.

Situația cauzelor, a creanțelor înscrise la masa credală și a sumelor recuperate este următoarea :

Structura	Total dosare ce au ca obiect procedura insolvenței	Total creanțe înscrise la masa credală (lei)	Total creanțe recuperate în cursul procedurii
D.G.R.F.P. Craiova A.J.F.P. Dolj	2.253	776.221.076	3.971.764
A.J.F.P. Gorj	1.070	1.737.496.257	21.326.976
A.J.F.P. Mehedinți	1.112	291.630.682	10.722.068
A.J.F.P. Olt	634	748.361.117	4.908.577
A.J.F.P. Vâlcea	1.173	450.888.408	4.467.575
Total	6.242	4.001.302.187	45.327.052

În anul 2014, la nivelul D.G.R.F.P. Craiova s-au formulata 722 plângeri penale, comparativ cu 656 de plângeri formulate în anul 2013.

4) Activitatea de soluționare contestații

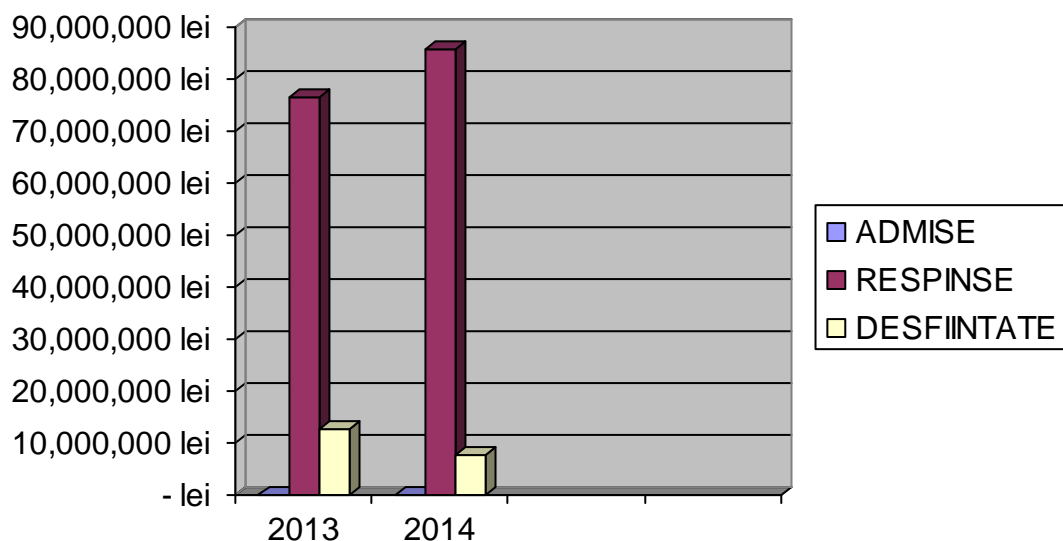
În anul 2014, Direcția Generală Regională a Finanțelor Publice Craiova a primit spre soluționare un număr de 1.231 de contestații cu o valoare a creanței fiscale contestate de 223.651.597 lei.

Din numărul total de 1.411 contestații (180 cazuri la finele anului 2013 + 1.231 înregistrate în cursul anului 2014) au fost soluționate 850 de cazuri, cu o valoare a creanței fiscale de 197.673.573 lei, din care :

- admise : 37 cazuri, în sumă de 233.818 lei ;
- respinse : 592 cazuri, în sumă de 85.820.905 lei ;
- desființate : 69 cazuri, în sumă de 7.625.783 lei ;
- alte soluții : 157 cazuri, în sumă de 103.993.067 lei.

Explicații	2014		2013	
	Nr. dosare	Suma (lei)	Nr. dosare	Suma (lei)
Stoc la începutul perioadei	180	47.649.654	109	23.418.170
Contestații înregistrate	1.231	223.651.597	1.120	239.264.739
Contestații soluționate: din care:	850	197.673.573	1.049	215.033.255
a) Admise	37	233.818	28	281.955
b) Respinse	592	85.820.905	635	76.307.002
c) Desființate	69	7.625.783	172	12.897.022
d) Alte soluții	157	103.993.067	214	125.547.276
Sold la sfârșitul perioadei	561	73.627.678	180	47.649.654

Dinamica soluționării contestațiilor



5) Comunicare și relații publice

În anul 2014, structurile de comunicare au prezentat, prin intermediul mijloacelor de informare, imaginea obiectivă și reală a activității Direcției Generale Regionale a Finanțelor Publice Craiova și a unităților subordonate acesteia.

Mass-media a reprezentat un partener important în diseminarea informațiilor cu caracter fiscal în rândul contribuabililor. Furnizarea informațiilor de către D.G.R.F.P. Craiova s-a făcut din oficiu, prin transmiterea a 422 de comunicate de presă, sau la solicitarea jurnaliștilor, concretizându-se în 2.999 de articole apărute în presa scrisă locală și 1.175 de știri în presa audio-video locală.

Pentru buna desfășurare a activității și corecta informare a cetățenilor, s-a asigurat accesul oricărei persoane, liber și neîngrădit, la informațiile de interes public, în conformitate cu prevederile Legii nr.544/2001 privind liberul acces la informațiile de interes public, precum și ale H.G. nr.123/2001.

Pe parcursul anului 2014, au fost primite și rezolvate 429 solicitări de informații de interes public, precum și 1.243 de petiții.

Au fost organizate 174 de evenimente cu contribuabilii, constând în întâlniri, seminarii, conferințe.

6) Audit intern

Ca urmare a procesului de reorganizare, la nivelul D.G.R.F.P. Craiova s-a constituit o singură structură de audit public intern.

În anul 2014, Serviciul Audit Intern a derulat un număr de 44 misiuni de audit, având următoarea structură :

- 2 misiuni de audit public intern ad-hoc (punctuale) - solicitate de A.N.A.F. prin Direcția de Audit Public Intern (o misiune de audit) și de directorul general al D.G.R.F.P. Craiova (o misiune de audit);
- 42 de misiuni de audit planificate.

Structura misiunilor de audit pe domenii de activitate este următoarea :

Domeniul misiunii de audit	Număr misiuni realizate	Procent din totalul misiunilor
Procesul bugetar	16	36,36%
Activități financiar-contabile	2	4,55%
Sistemul I.T.	3	6,82%
Activitatea juridică	3	6,82%
Funcții specifice entității, din care:	20	45,45%
-colectare și executare silită persoane fizice și juridice	8	18,18%
-inspecție fiscală persoane juridice	1	2,27%
-activitatea de informații fiscale	1	2,27%
-inspecție fiscală persoane fizice	2	4,55%
-modul de efectuare a inspecției fiscale având ca finalitate rambursarea TVA (ad-hoc)	1	2,27%
-înregistrarea, prelucrarea și soluționarea deconturilor cu sume negative de TVA cu opțiune de rambursare)	2	4,55%
-registru contribuabili, declarații fiscale și bilanțuri	1	2,27%
-activitatea de valorificare bunuri	1	2,27%
-atribuții și responsabilitățile de serviciu referitoare la valorificarea informațiilor din aplicația EMCS – DRV Craiova	1	2,27%
-activitatea de servicii interne la nivelul A.J.F.P. Gorj	1	2,27%
-activitatea compartimentului de evitare a dublei impuneri și acorduri fiscale internaționale la nivelul A.J.F.P. Vâlcea	1	2,27%
Total	44	100%

7) Tehnologia informației

În anul 2014, Serviciul Tehnologia informației a asigurat :

- coordonarea metodologică și tehnică a personalului de specialitate la nivelul D.G.R.F.P. Craiova, instruirea utilizatorilor de produse informatice pentru exploatarea corectă a tehnicii de calcul și a produselor informatice proiectate de D.G.T.I.;
- actualizarea aplicațiilor Oracle atât pe serverele locale, cât și pe stațiile de lucru din județul Dolj ;
- configurarea stațiilor de lucru de la fiecare unitate fiscală din județ în vederea utilizării tehnologiei web-enable ;
- administrarea în bune condiții a aplicațiilor proiectate de D.G.T.I. ;
- configurarea site-ului D.G.R.F.P. Craiova pe Portalul ANAF prin crearea de noi pagini, atașarea noilor portleți la pagini, publicarea informațiilor de interes public;
- implementarea politicilor de securitate ale M.F.P. și asigurarea securității informațiilor în bazele de date din cadrul D.G.R.F.P. Craiova ;
- asigurarea primului nivel de intervenție asupra echipamentelor și tehnicii de calcul din dotarea D.G.R.F.P. Craiova ;
- colaborarea cu serviciile/birourile din cadrul D.G.R.F.P Craiova în vederea extragerii informațiilor necesare realizării diferitelor situații/rapoarte/evaluări.

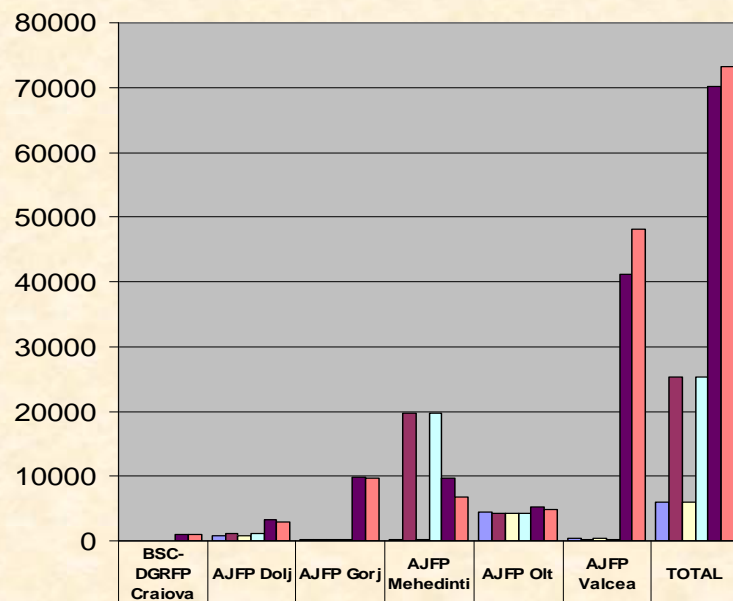
VIII. Alte activități

1) Activitatea de servicii pentru contribuabili

La nivelul DGRFP Craiova, în anul 2014 s-au primit 25.363 adrese, din care au fost soluționate 25.348 adrese.

Structura	Număr adrese primite		Număr adrese soluționate		Număr apeluri telefonice	
	2013	2014	2013	2014	2013	2014
DGRFP Craiova - BSC	74	29	70	26	925	985
AJFP Dolj	837	1.155	837	1.155	3.358	2.974
AJFP Gorj	146	122	142	122	9.806	9.576
AJFP Mehedinți	255	19.667	255	19.667	9.728	6.824
AJFP Olt	4.348	4.196	4.342	4.187	5.225	4.902
AJFP Valcea	329	194	329	191	41.067	48.072
TOTAL	5.989	25.363	5.975	25.348	70.109	73.333

**SITUATIA CENTRALIZATOARE a adreselor primite, respectiv
solucionate, precum si a apelurilor telefonice**

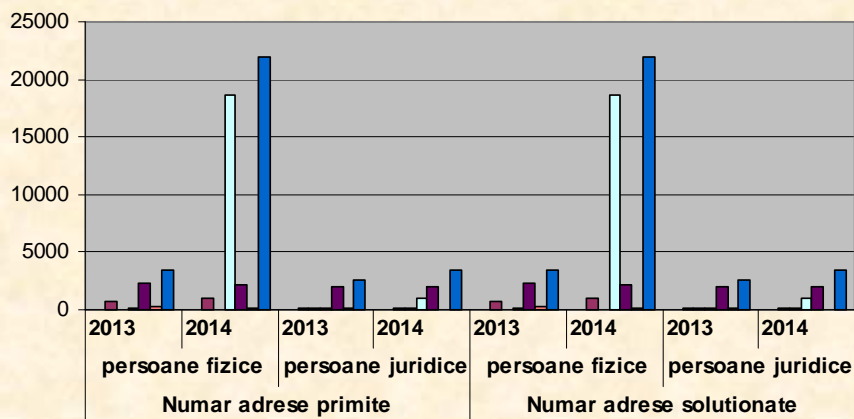


	BSC-DGRFP Craiova	AJFP Dolj	AJFP Gorj	AJFP Mehedinți	AJFP Olt	AJFP Valcea	TOTAL
■ Numar adrese primite 2013	74	837	146	255	4348	329	5989
■ Numar adrese primite 2014	29	1155	122	19667	4196	194	25363
□ Numar adrese solutionate 2013	70	837	142	255	4342	329	5975
□ Numar adrese solutionate 2014	26	1155	122	19667	4187	191	25348
■ Numar apeluri telefonice 2013	925	3358	9806	9728	5225	41067	70109
■ Numar apeluri telefonice 2014	985	2974	9576	6824	4902	48072	73333

Din cele 25.363 adrese primite în cursul anului 2014, 21.905 au fost de la persoane juridice, iar 3.458 de la persoane fizice.

	Număr adrese primite				Număr adrese soluționate			
	persoane fizice		persoane juridice		persoane fizice		persoane juridice	
Anii	2013	2014	2013	2014	2013	2014	2013	2014
DGRFP Craiova - BSC	38	16	36	13	36	13	34	13
AJFP Dolj	719	967	118	188	719	967	118	188
AJFP Gorj	66	43	80	79	62	44	80	78
AJFP Mehedinți	119	18.613	136	1.054	119	18.613	136	1.054
AJFP Olt	2.263	2.144	2.085	2.052	2.259	2.140	2.083	2.047
AJFP Vâlcea	225	122	104	72	225	120	104	71
TOTAL	3430	21.905	2.559	3.458	3.420	21.897	2.555	3.451

SITUATIA ADRESELOR DEFALCATA PE PERSOANE FIZICE SI PERSOANE JURIDICE



■ BSC-DGRFP	38	16	36	13	36	13	34	13
■ AJFP DOLJ	719	967	118	188	719	967	118	188
□ AJFP GORJ	66	43	80	79	62	44	80	78
□ AJFP MEHEDINTI	119	18613	136	1054	119	18613	136	1054
■ AJFP OLT	2263	2144	2085	2052	2259	2140	2083	2047
■ AJFP VALCEA	225	122	104	72	225	120	104	71
■ TOTAL	3430	21905	2559	3458	3420	21897	2555	3451

2) Valorificarea bunurilor confiscate

- lei -

	2014	2013
Evaluare bunuri intrate, potrivit legii, în proprietatea privată a statului	5.044.306	2.417.598
Valorificarea bunurilor intrate, potrivit legii, în proprietatea privata a statului – din care :	1.862.157	1.791.813
a) magazin	338.728	318.782
b) vânzare directă	1.173.240	801.899
c) licitație	314.815	589.430
d) distrugerii	22.611	32.041
e) atribuiri gratuite	8.527	461.284

3) Verificarea achizițiilor publice

Activitatea de verificare procedurală s-a desfășurat conform programului de activitate întocmit de UCVAP , pe baza monitorizării anunțurilor de participare publicate în SEAP, precum și a înștiințărilor transmise de autoritățile contractante la inițierea negocierilor fără publicarea prealabilă a unui anunț de participare.

În anul 2014 au fost verificate la nivel de regiune un număr de 167 proceduri de atribuire din care:

- 112 decizii de verificare emise în 2014;
- 55 cu decizii emise în anii anteriori.

Nr. crt.	Tip procedură	Nr. Decizii de verificare emise											
		2013						2014					
			DJ	OT	VL	GJ	MH		DJ	OT	VL	GJ	MH
1.	Licitație deschisă	80	18	16	21	11	14	82	21	10	20	18	13
2.	Cerere de oferte	49	6	13	11	13	6	20	-	11	1	6	2
3.	Negociere cu publicare	2	1	-	-	1	-	-	-	-	-	-	-
4.	Negociere fără publicare	26	4	3	1	15	3	9	1	1	-	5	2
5.	Concurs de soluții	-	-	-	-	-	-	1	1	-	-	-	-
	TOTAL	157	29	32	33	40	23	112	23	22	21	29	17

Rezultate din activitatea de verificare a procedurilor de atribuire finanțate din fonduri europene :

	Total proceduri verificate din Fonduri europene în anul:		Tipul contractelor						Valoarea estimată (Euro, fără TVA)	
			Lucrări		Servicii		Furnizare			
	2014	2013	2014	2013	2014	2013	2014	2013	2014	2013
Total din care:	155	170	76	105	33	31	46	34		
DJ	30	36	9	19	11	7	10	10		
OT	28	32	16	18	4	3	8	11		
VL	35	35	20	22	7	9	8	4		
GJ	36	36	13	23	7	7	16	6		
MH	26	31	18	23	4	5	4	3	536.768.084	527.608.992

	Stadiul procedurii						Neconformități constatate				Proceduri contestate	
	Proceduri atribuite		Proceduri anulate		Proceduri verificate		Adrese neconfor - mitate		Rapoarte de activitate cu observații			
	2014	2013	2014	2013	2014	2013	2014	2013	2014	2013		
Total din care:	112	90	36	19	40	50	96	56	14	4	59	52
DJ	23	24	2	4	9	8	35	4	2	0	14	25
OT	34	21	4	2	6	9	2	3	0	0	10	2
VL	17	11	12	6	8	12	9	1	1	0	6	5
GJ	24	20	9	6	8	10	48	45	10	4	14	16
MH	14	14	9	1	9	11	2	3	1	0	15	4

IX. Măsurile adoptate pentru creșterea performanței

Pricipalele măsuri adoptate pentru creșterea performanței au vizat îmbunătățirea activității curente de colectare a veniturilor bugetare, reducerea fenomenului de evaziune fiscală, creșterea calității actului de inspecție fiscală în vederea promovării unui parteneriat real în relația directă cu contribuabilul.

Creșterea eficienței colectării veniturilor la bugetul general consolidat reprezintă principala preocupare a conducerii D.G.R.F.P. Craiova, în acest sens fiind întreprinse măsuri concrete de îmbunătățire a activității de colectare, cu respectarea prevederilor legale din actele normative existente în domeniu :

- monitorizarea eficienței și eficacității măsurilor întreprinse de unitățile fiscale din subordinea D.G.R.F.P. Craiova, prin realizarea zilnică a unei analize operative a activității fiecărei structuri fiscale, referitoare la gradul de realizare al indicatorilor de performanță, cu prioritate al celor care se referă la colectarea veniturilor bugetului general consolidat și reducerea nivelului arieratelor bugetare recuperabile ;

- identificarea și sechestrarea bunurilor mobile și imobile aflate în proprietatea debitorilor, prin utilizarea informațiilor din bazele de date proprii sau ale altor instituții ;

- identificarea contribuabililor care înregistrează obligații fiscale cu reținere la sursă în scopul impulsivării achitării acestora, ținând cont, în acest sens, de sancțiunile prevăzute de legislația în vigoare ;

- monitorizarea popririilor instituite asupra disponibilităților din conturile bancare, respectiv asupra terților și identificarea cauzelor care diminuează eficiența aplicării acestor măsuri de executare silită ;

- identificarea contribuabililor persoane juridice și fizice care înregistrează la data de 31.12.2014 arierate bugetare recuperabile și selectarea celor cu obligații semnificative și cu posibilități reale de plată, în vederea aplicării în cel mai scurt timp a măsurilor de executare silită de către organele fiscale competente ;

- asigurarea unor servicii de calitate oferite contribuabililor de către administrațiile fiscale, în vederea asigurării informării în timp util cu privire la modificările legislative, urmărindu-se ca rezultatul acestor servicii să se reflecte în creșterea gradului de conformare voluntară la plată ;

- monitorizarea contribuabililor aflați în procedura de insolvență/faliment și urmărirea încasării creanțelor fiscale curente declarate după deschiderea procedurii ;

- acțiuni comune ale organelor de executare silită și ale activității de inspecție fiscală, în vederea aplicării operative a măsurilor asiguratorii în situațiile în care se estimează stabilirea unor obligații suplimentare semnificative la bugetul general consolidat al statului.

Cu privire la adoptarea de măsuri în vederea reducerii fenomenului de evaziune fiscală și a creșterii calității actului de inspecție fiscală, s-a acționat în următoarele direcții :

- acordarea unei atenții sporite realizării selecției contribuabililor programați pentru efectuarea inspecțiilor fiscale generale din proprie inițiativă ;

- asigurarea controlului calității activității de inspecție fiscală prin implicarea directă atât a șefilor de serviciu, cât și a conducerii activității de inspecție fiscală în etapele de selectare, planificare, pregătire, inclusiv în procesul de desfășurare efectivă a inspecției fiscale la nivelul contribuabilului și de valorificare a rezultatelor ;

- selectarea contribuabililor pentru inspecții fiscale ținând cont de criterii bine determinate în care rezultatele să fie cuantificabile și previzionabile.

În domeniul vamal, eficientizarea activității s-a realizat prin :

- realizarea controalelor vamale în mod sistematic, coerent, flexibil, bazat pe analiza riscurilor și principiul selectivității ;

- creșterea numărului de controale specifice în domeniile antidrog, produse cu regim special, controlul numerarului, protecția drepturilor de proprietate intelectuală, floră și faună protejate, bunuri culturale mobile, metale și pietre prețioase, supravegherea vamală a pieței pe baza analizei de risc ;

- prevenirea și combaterea traficului ilicit și a contrabandei cu mărfuri și bunuri având grad ridicat de risc ;

- întărirea cooperării interinstituționale cu organele de poliție prin planificarea de activități comune (acțiuni comune de supraveghere și control) precum și asigurarea unui schimb rapid și eficient de date și informații .

X. Obiectivele D.G.R.F.P. Craiova pentru anul 2015

Direcția Generală Regională a Finanțelor Publice Craiova are misiunea de a colecta eficient impozitele, taxele, contribuțiile și alte sume datorate bugetului general consolidat, de a combate evaziunea fiscală precum și de a îmbunătăți relația instituție-contribuabil.

D.G.R.F.P. Craiova își îndeplinește misiunea acționând în baza a trei orientări prioritare :

- combaterea fermă a evaziunii fiscale prin creșterea eficienței activității de inspecție fiscală ;

- creșterea eficienței colectării veniturilor prin încurajarea conformării voluntare și reducerea arieratelor ;

- creșterea calității serviciilor oferite contribuabililor, fapt ce va conduce la creșterea eficienței colectării veniturilor și în același timp la dezvoltarea parteneriatului între administrația fiscală și contribuabil.

DIRECTOR GENERAL,

SILVIU MIRCEA PÎRVULEȚU