



MINISTERUL FINANTELOR

**Agenția Națională de
Administrare Fiscală**

**Direcția Generală Regională a
Finanțelor Publice - Craiova**



RAPORT DE PERFORMANȚĂ

AL DIRECȚIEI GENERALE REGIONALE A FINANTELOR PUBLICE CRAIOVA PENTRU ANUL 2025

PREZENTAREA DIRECȚIEI GENERALE REGIONALE A FINANTELOR PUBLICE CRAIOVA

În conformitate cu prevederile art.13 alin.1 din HG nr.520/2013 privind organizarea și funcționarea Agenției Naționale de Administrare Fiscală și art.10 alin.1 din OUG nr.74/2013 privind unele măsuri pentru îmbunătățirea și reorganizarea activității Agenției Naționale de Administrare Fiscală, precum și pentru modificarea și completarea unor acte normative, începând cu data de 01 august 2013 s-a înființat Direcția Generală Regională a Finanțelor Publice Craiova, cu sediul în Craiova, str. Mitropolit Firmilian, nr. 2, jud. Dolj.



Potrivit art.10 alin.2 OUG nr.74/2013 si art.23 alin.1 din HG nr.520/2013, Direcția Generală Regională a Finanțelor Publice Craiova s-a înființat prin:

- transformarea Direcției Generale a Finanțelor Publice a județului Dolj si prin fuziunea prin absorbție a celorlalte direcții generale județene ale finanțelor publice din aria de competență stabilită potrivit prevederilor art.10 alin. (3), respectiv a:

- Direcției Generale a Finanțelor Publice a județului Olt
- Direcției Generale a Finanțelor Publice a județului Gorj
- Direcției Generale a Finanțelor Publice a județului Mehedinți
- Direcției Generale a Finanțelor Publice a județului Vâlcea

Conducerea Direcției Generale Regionale a Finanțelor Publice Craiova :

Director General - Dl. Silviu Mircea Pirvulețu
 Director Executiv - Colectare - Dl. Mihail Antonescu
 Director Executiv - Inspecție fiscală - Dl. Ștefan Gheorghe
 Director executiv - Servicii interne - Dl. Dumitru-Dănuț Popescu
 Director Executiv – Trezorerie – Dna. Felicia Ramona Ninulescu Birău
 Trezorier șef - Dna. Denisa Laura Lungu

Conducerea unităților subordonate D.G.R.F.P. Craiova :

Șef Administrația Județeană a Finanțelor Publice Dolj - Dna. Camelia-Bogdana Oprescu
 Șef Administrația Județeană a Finanțelor Publice Gorj - Dl. Mădălin Cornel Eftenoiu
 Șef Administrația Județeană a Finanțelor Publice Mehedinți - Dl. Gabriel Cosmin Durac
 Șef Administrația Județeană a Finanțelor Publice Olt - Dl. Florin Diaconescu
 Șef Administrația Județeană a Finanțelor Publice Vâlcea – Dl. Aurelian Pavel Răban

Structura și repartizarea posturilor aprobate pe activitățile desfășurate la nivelul Direcției Generale Regionale a Finanțelor Publice Craiova se prezintă astfel, în dinamică față de anul precedent:

Unitatea	Administrarea veniturilor statului		Inspecție fiscală		Activitatea de trezorerie		Alte structuri		TOTAL	
	2025	2024	2025	2024	2025	2024	2025	2024	2025	2024
DGRFP Craiova – aparat propriu	51	52	50	50	78	78	155	156	334	336
AJFP Dolj	218	215	95	95	40	40	46	47	399	397
AJFP Olt	149	148	67	67	84	84	44	45	344	344
AJFP Gorj	150	142	63	72	82	82	57	56	352	352
AJFP Vâlcea	154	154	65	65	82	82	49	49	350	350
AJFP Mehedinți	123	123	48	48	83	83	43	43	297	297
TOTAL DGRFP CRAIOVA	845	834	388	397	449	449	394	396	2076	2076

Situația numărului total de posturi la nivelul Direcției Generale Regionale a Finanțelor Publice Craiova pe funcții se prezintă astfel:

- funcții de conducere – 164
- funcții de execuție – 2076

Nivelul studiilor pentru personalul angajat se prezintă astfel:

- studii superioare - 1710
- studii superioare de scurtă durată – 0
- studii medii – 39
- școală generală – 20

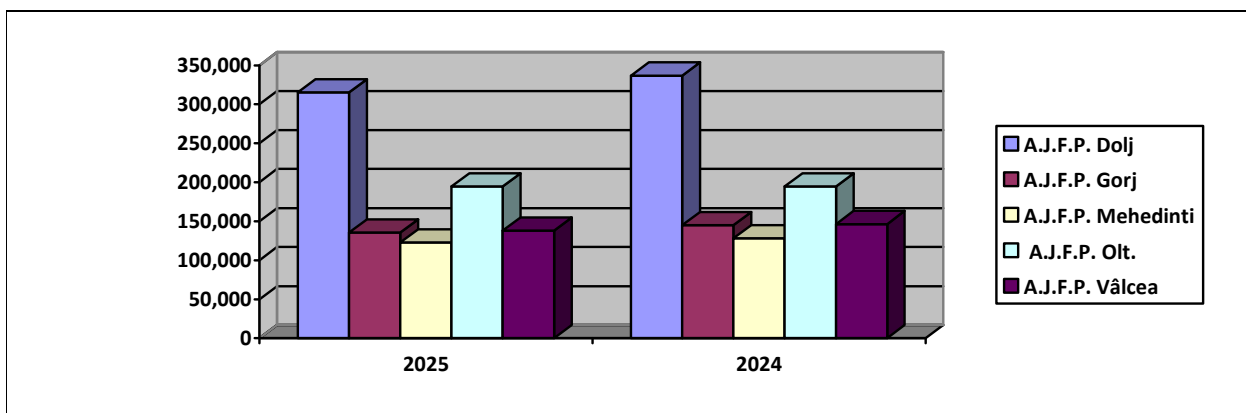
Evoluția contribuabililor administrați în anul 2025, comparativ cu anul 2024 la nivelul D.G.R.F.P. Craiova este următoarea :

Explicații	31.12.2025	31.12.2024	%
Total contribuabili administrați (a+b+c+d)	906.491	950.791	95
a) Persoane juridice active din care:	125.233	120.205	104
- cu capital de stat	206	233	88
- cu capital privat	103.444	99.834	104
- cu capital mixt	36	37	97
- O.N.G.-uri	13.654	13.447	102
- instituții publice	2.815	2.783	101
- cooperative	540	536	101
- alte forme	4.538	3.335	136
b) Sedii secundare în administrare	5.541	5.229	104
c) Persoane fizice, din care	62.140	60.653	102
- persoane fizice care desfășoară activități economice în mod independent	45.762	44.464	103
- persoane fizice care exercită profesii libere	16.378	16.189	101
d) Alți platitori de impozite și taxe	713.577	764.704	93
Contribuabili inactivi	27.914	25.082	111

Evoluția contribuabililor administrați în anul 2025, comparativ cu anul 2024, la nivelul administrațiilor județene ale finanțelor publice este următoarea :

ORGANUL FISCAL	2025	2024
A.J.F.P. Dolj	315.297	336.678
A.J.F.P. Gorj	135.596	144.766
A.J.F.P. Mehedinți	122.999	128.394
A.J.F.P. Olt.	194.750	194.629
A.J.F.P. Vâlcea	137.849	146.324

Evoluția contribuabililor administrați



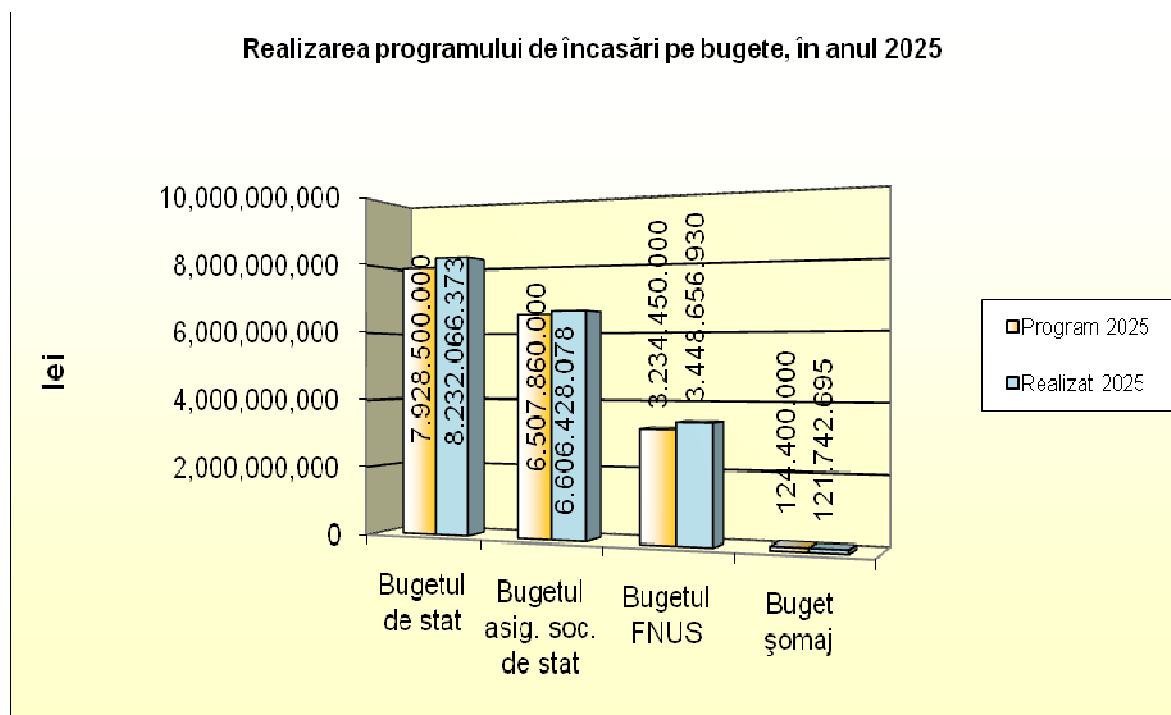
I. Realizarea veniturilor bugetare pe total și pe bugete în anul 2025, comparativ cu realizările anului 2024

Situația privind gradul de realizare a programului de încasări venituri bugetare la nivelul D.G.R.F.P. Craiova, pe bugete, pentru anul 2025, comparativ cu anul 2024, se prezintă astfel:

- lei -

	Program 2025	Realizat 2025	Grad de realizare %	Program 2024	Realizat 2024	Grad de realizare %
Bugetul de stat	7.928.500.000	8.232.066.373	103,83%	7.049.060.000	7.093.450.076	100,63%
Bugetul asigurărilor sociale de stat	6.507.860.000	6.606.428.078	101,51%	5.972.590.000	5.980.073.265	100,13%
Bugetul FNUAS	3.234.450.000	3.448.656.930	106,62%	2.959.000.000	2.955.059.913	99,87%
Bugetul asigurărilor pentru șomaj	124.400.000	121.742.695	97,86%	104.150.000	104.174.662	100,02%
TOTAL	17.795.210.000	18.408.894.076	103,45%	16.084.800.000	16.132.757.916	100,30%

Prezentarea grafică a informațiilor cuprinse în tabelul de mai sus, este următoarea:

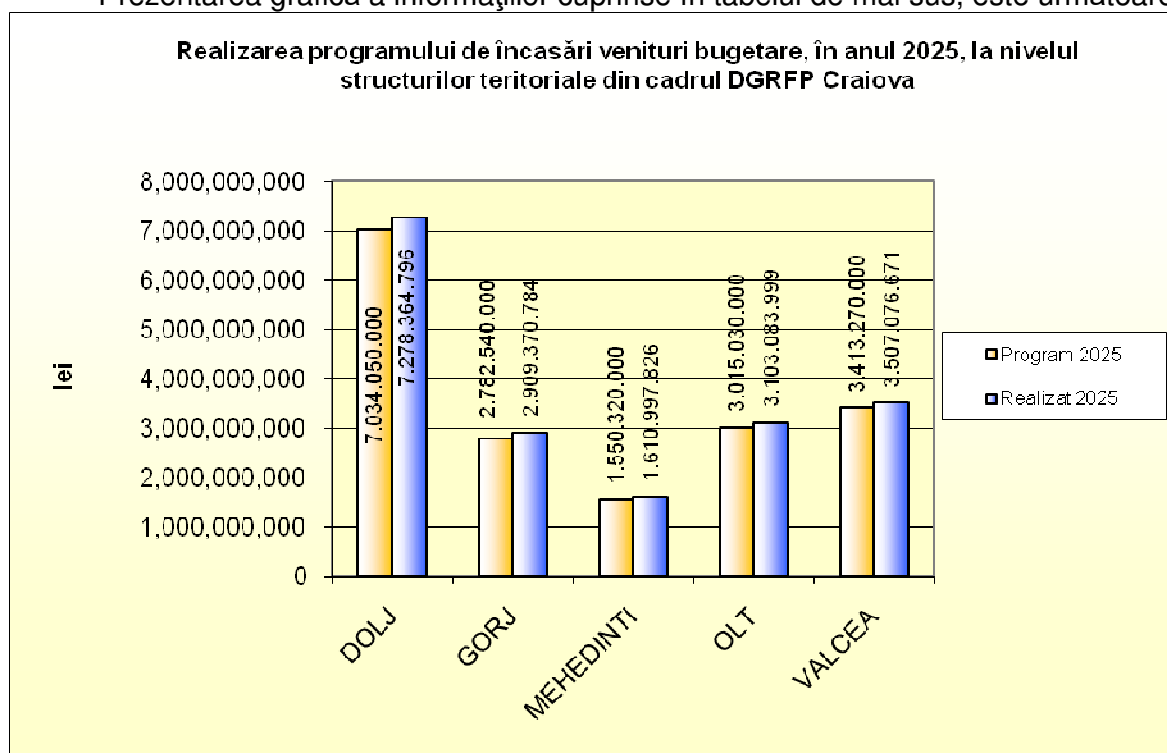


Situația privind gradul de realizare a programului de încasări venituri bugetare, la nivelul administrațiilor județene din cadrul D.G.R.F.P. Craiova, pentru anul 2025, se prezintă astfel:

- lei -

UNITATE FISCALĂ	Program anul 2025	Realizat anul 2025	Grad de realizare %
A.J.F.P. DOLJ	7.034.050.000	7.278.364.796	103,47%
A.J.F.P. GORJ	2.782.540.000	2.909.370.784	104,56%
A.J.F.P. MEHEDINTI	1.550.320.000	1.610.997.826	103,91%
A.J.F.P. OLT	3.015.030.000	3.103.083.999	102,92%
A.J.F.P. VALCEA	3.413.270.000	3.507.076.671	102,75%
TOTAL DGRFP Craiova	17.795.210.000	18.408.894.076	103,45%

Prezentarea grafică a informațiilor cuprinse în tabelul de mai sus, este următoarea:



Comparația veniturilor realizate în anul 2025, la nivelul administrațiilor județene, cu cele realizate în anul 2024, sunt prezentate în tabelul de mai jos:

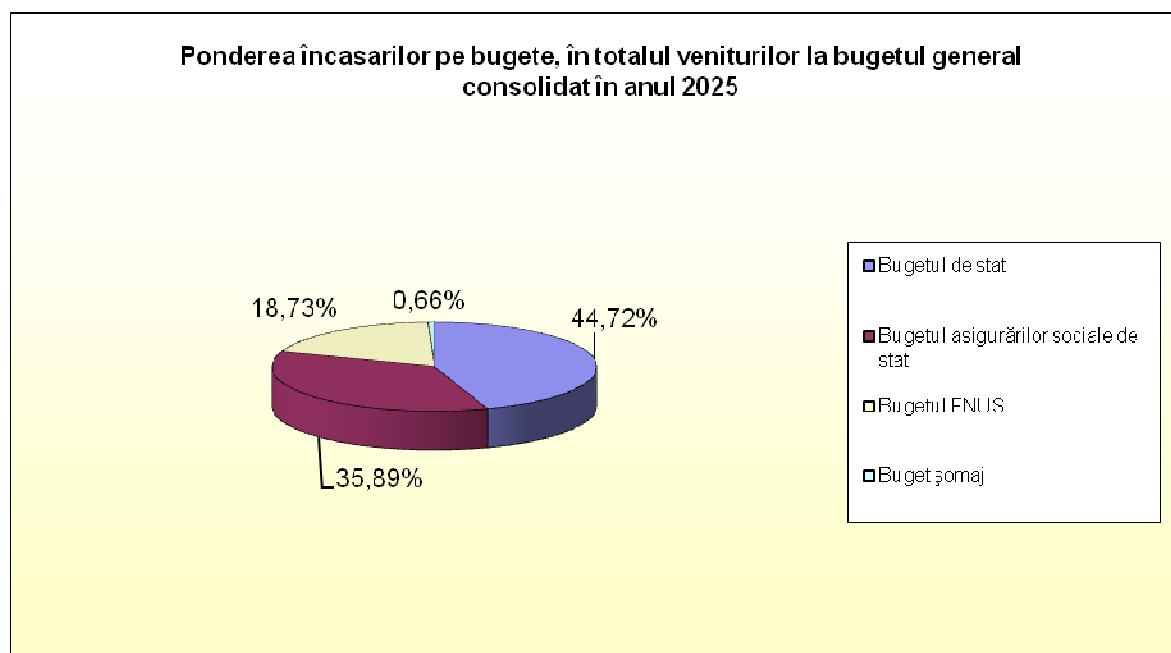
UNITATE FISCALĂ	Realizat anul 2025	Realizat anul 2024	Grad de realizare %
A.J.F.P. DOLJ	7.278.364.796	6.298.892.952	115,55%
A.J.F.P. GORJ	2.909.370.784	2.629.199.521	110,66%
A.J.F.P. MEHEDINTI	1.610.997.826	1.475.098.402	109,21%
A.J.F.P. OLT	3.103.083.999	2.642.687.077	117,42%
A.J.F.P. VALCEA	3.507.076.671	3.086.879.964	113,61%
TOTAL DGRFP Craiova	18.408.894.076	16.132.757.916	114,11%

Comparația veniturilor realizate în anul 2025, pe bugete, cu cele realizate în anul 2024, sunt prezentate în tabelul de mai jos:

-lei-

	Realizat 2025	Realizat 2024	Grad de realizare %
Bugetul de stat	8.232.066.373	7.093.450.076	116,05%
Bugetul asigurărilor sociale de stat	6.606.428.078	5.980.073.265	110,47%
Bugetul FNUAS	3.448.656.930	2.955.059.913	116,70%
Bugetul asigurărilor pentru șomaj	121.742.695	104.174.662	116,86%
TOTAL	18.408.894.076	16.132.757.916	114,11%

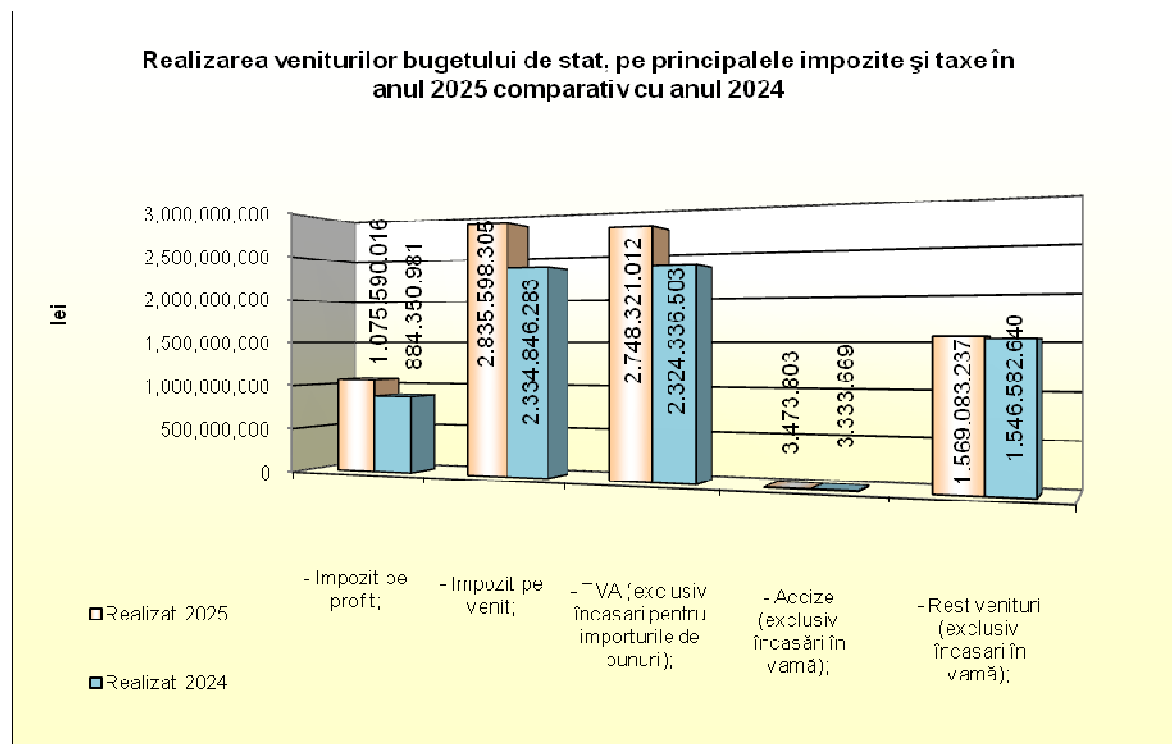
În totalul veniturilor bugetare realizate la nivelul D.G.R.F.P. Craiova în anul 2025, ponderea reprezentată de fiecare buget în total încasări venituri bugetare este următoarea: bugetul de stat – 44,72%; bugetul asigurărilor sociale de stat – 35,89%; bugetul asigurărilor sociale de sănătate – 18,73%; bugetul asigurărilor sociale pentru șomaj – 0,66%.



Situația privind realizarea veniturilor bugetului de stat în anul 2025, pe principalele impozite și taxe, față de realizările anului 2024 se prezintă astfel:

- lei -

	Realizat 2025	Realizat 2024	2025/2024 %
Total Buget de stat (exclusiv încasări în vamă), din care:	8.232.066.373	7.093.450.076	116,05%
- Impozit pe profit;	1.075.590.016	884.350.981	121,62%
- Impozit pe venit;	2.835.598.305	2.334.846.283	121,45%
- TVA (exclusiv încasari pentru importurile de bunuri);	2.748.321.012	2.324.336.503	118,24%
- Accize (exclusiv încasări în vamă);	3.473.803	3.333.669	104,20%
- Rest venituri (exclusiv încasari în vamă);	1.569.083.237	1.546.582.640	101,45%

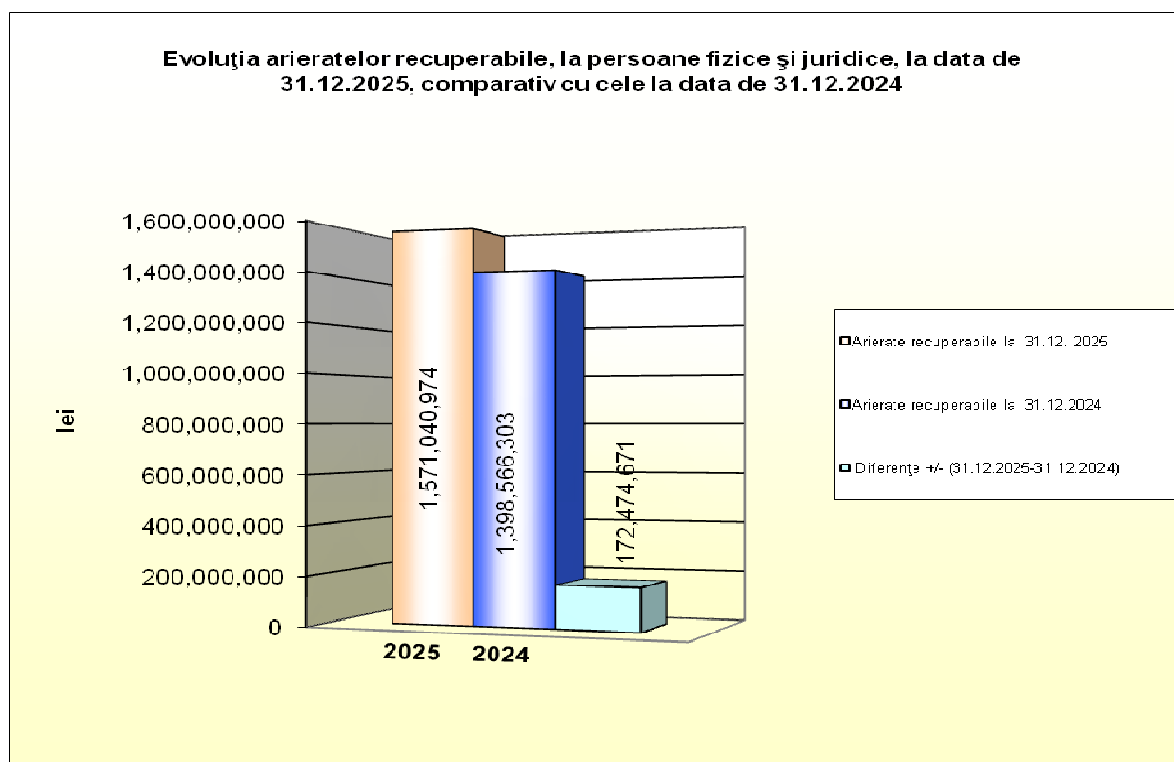


II. Evoluția arieratelor bugetare

La data de 31.12.2025, conform coloanei 22 din Situația privind capacitatea de colectare pentru persoane juridice și fizice, arieratele bugetare recuperabile au fost în sumă totală de 1.571.040.974 lei, comparativ cu cele înregistrate la data de 31.12.2024, care au fost în sumă de 1.398.566.303 lei, înregistrându-se o creștere a acestora cu suma de 172.474.671 lei, respectiv cu un procent de 12,33%

- lei -

UNITATE FISCALĂ	Arierate recuperabile la 31.12. 2025	Arierate recuperabile la 31.12.2024	Diferențe +/- 31.12.2025 - 31.12.2024	Procent creștere %
A.J.F.P. DOLJ	741.697.918	694.697.496	47.000.422	6,77%
A.J.F.P. GORJ	195.008.366	159.949.228	35.059.138	21,92%
A.J.F.P. MEHEDINTI	150.053.521	128.969.171	21.084.350	16,35%
A.J.F.P. OLT	349.387.455	301.673.613	47.713.842	15,82%
A.J.F.P. VALCEA	134.893.714	113.276.795	21.616.919	19,08%
TOTAL DGRFP Craiova	1.571.040.974	1.398.566.303	172.474.671	12,33%



1. Situația arieratelor bugetare recuperabile la data de 31.12.2025, conform situației privind capacitatea de colectare pentru persoane juridice, comparativ cu cele la data de 31.12.2024, este următoarea:

- lei -

UNITATE FISCALĂ	Arierate recuperabile la 31.12. 2025 persoane juridice	Arierate recuperabile la 31.12. 2024 persoane juridice	Diferențe +/- 31.12.2025/ 31.12.2024	Procent creștere %
A.J.F.P. DOLJ	662.305.185	620.032.666	42.272.519	6,82%
A.J.F.P. GORJ	159.054.672	129.528.884	29.525.788	22,79%
A.J.F.P. MEHEDINTI	118.161.320	98.435.789	19.725.531	20,04%
A.J.F.P. OLT	292.355.157	251.297.258	41.057.899	16,34%
A.J.F.P. VALCEA	112.035.956	94.146.214	17.889.742	19,00%
TOTAL DGRFP Craiova	1.343.912.290	1.193.440.811	150.471.479	12,61%

2. Situația arieratelor bugetare recuperabile la data de 31.12.2025, conform situației privind capacitatea de colectare pentru persoane fizice (SACF și GOTICA), comparativ cu cele la data de 31.12.2024, este următoarea:

- lei -

UNITATE FISCALĂ	Arierate recuperabile la 31.12. 2025 persoane fizice	Arierate recuperabile la 31.12.2024 persoane fizice	Diferențe +/- 31.12.2025/ 31.12.2024	Procent creștere %
A.J.F.P. DOLJ	79.392.733	74.664.830	4.727.903	6,33%
A.J.F.P. GORJ	35.953.694	30.420.344	5.533.350	18,19%
A.J.F.P. MEHEDINTI	31.892.201	30.533.382	1.358.819	4,45%
A.J.F.P. OLT	57.032.298	50.376.355	6.655.943	13,21%
A.J.F.P. VALCEA	22.857.758	19.130.581	3.727.177	19,48%
TOTAL DGRFP Craiova	227.128.684	205.125.492	22.003.192	10,73%

III. Activitatea de colectare a creanțelor bugetare

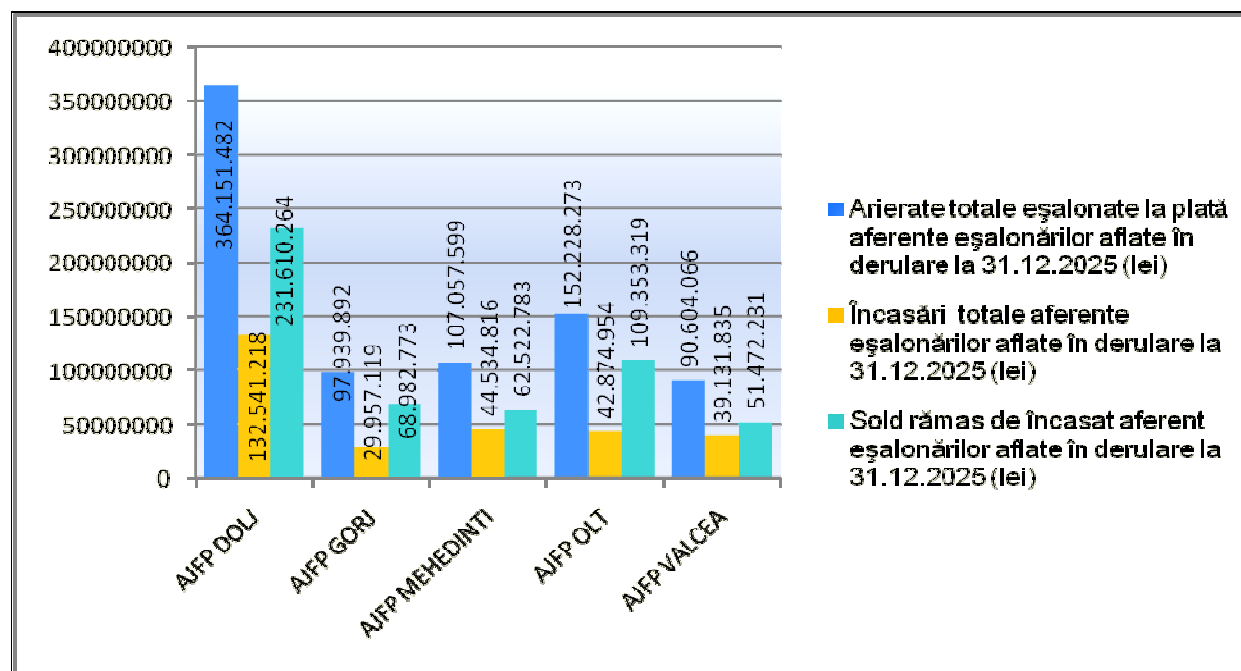
În anul 2025, s-au înregistrat următoarele rezultate ale organelor fiscale din cadrul D.G.R.F.P. Craiova, în ceea ce privește accesarea de către contribuabilii persoane juridice și fizice a eșalonărilor la plată, aprobate conform prevederilor Legii nr. 207/2015, privind Codul de procedură fiscală, cu modificările și completările ulterioare:

Nr. crt	DGRFP Craiova Eșalonari la 31.12.2025, din care:	Număr eșalonări	Arierate totale eșalonate la plată (lei)	Încasări totale (lei)	Sold rămas de încasat (lei)
1	Eșalonări în derulare	4.785	811.981.312	288.039.942	523.941.370
2	Finalizate	1.632	151.204.418	150.526.093	0
3	Pierdute	2.277	258.848.121	127.552.708	129.403.450

Situația eșalonărilor la plată aflate în derulare la nivelul fiecărei administrații județene din cadrul D.G.R.F.P. Craiova, pentru persoane fizice și juridice, la data de 31.12.2025 se prezintă astfel:

DENUMIRE STRUCTURA	Număr eșalonări aflate în derulare la 31.12.2025	Arierate totale eșalonate la plată aferente eșalonărilor aflate în derulare la 31.12.2025 (lei)	Încasări totale aferente eșalonărilor aflate în derulare la 31.12.2025 (lei)	Sold rămas de încasat aferent eșalonărilor aflate în derulare la 31.12.2025 (lei)
A.J.F.P. DOLJ	2.065	364.151.482	132.541.218	231.610.264
A.J.F.P. GORJ	874	97.939.892	28.957.119	68.982.773
A.J.F.P. MEHEDINTI	394	107.057.599	44.534.816	62.522.783
A.J.F.P. OLT	534	152.228.273	42.874.954	109.353.319
A.J.F.P. VALCEA	919	90.604.066	39.131.835	51.472.231
TOTAL DGRFP Craiova	4.785	811.981.312	288.039.942	523.941.370

Reprezentarea grafică a situației esalonărilor la plată aflate în derulare, la data de 31.12.2025, la nivelul fiecărei administrații județene din cadrul D.G.R.F.P. Craiova, este următoarea:

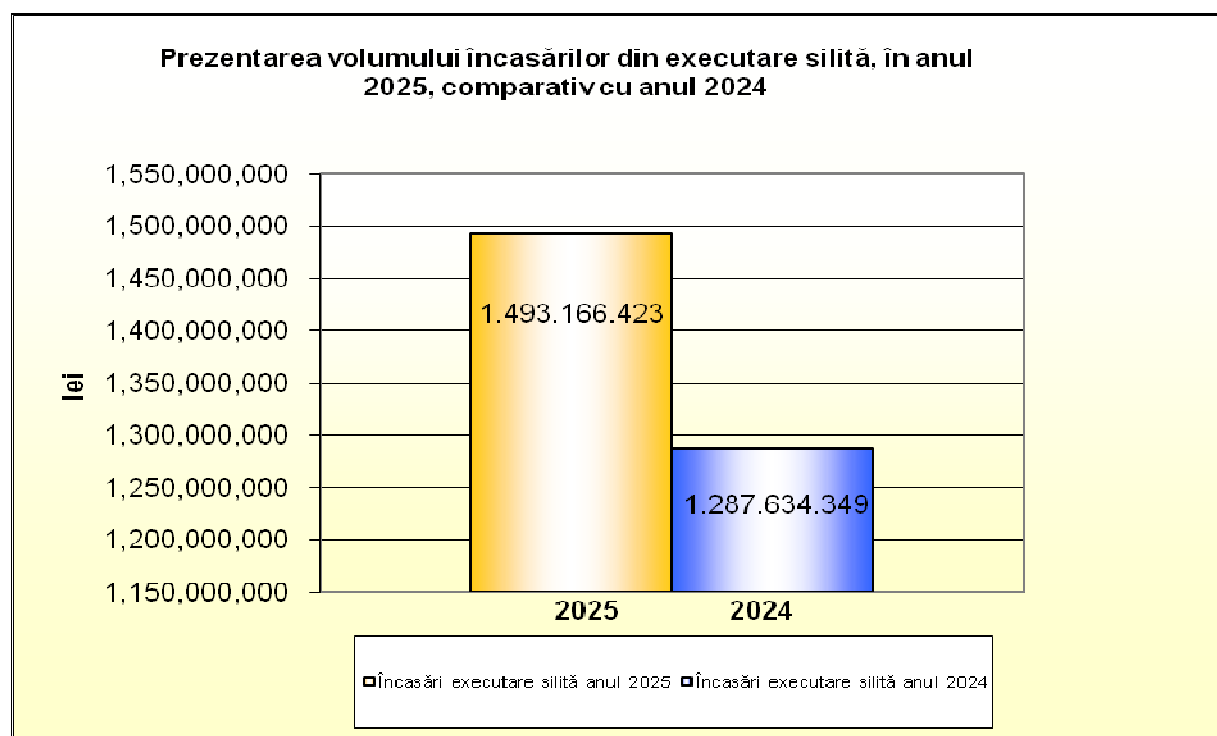


Încasările din executare silită, aferente anului 2025, comparativ cu anul 2024, se prezintă astfel:

-lei -

UNITATE FISCALĂ	Încasări executare silită anul 2025	Încasări executare silită anul 2024	Dinamică 2025/2024 %
A.J.F.P. DOLJ	498.952.549	375.197.814	132,98%
A.J.F.P. GORJ	268.287.075	266.962.871	100,50%
A.J.F.P. MEHEDINTI	125.322.108	120.595.891	103,92%
A.J.F.P. OLT	368.338.389	310.841.930	118,50%
A.J.F.P. VALCEA	232.266.302	214.035.843	108,52%
TOTAL D.G.R.F.P. Craiova	1.493.166.423	1.287.634.349	115,96%

Din analiza informațiilor prezentate mai sus, rezultă faptul că în anul 2025 încasările din aplicarea măsurilor de executare silită, la nivelul D.G.R.F.P. Craiova, au înregistrat o creștere cu un procent de 15,96% față de anul 2024.



În tabelul de mai jos sunt prezentate măsurile de executare silită instituite în anul 2025, comparativ cu anul 2024 și care au avut ca rezultat încasările prezentate anterior:

- Lei-

Nr. crt.	MASURI EXECUTARE SILITĂ	2025			2024		
		Număr	Valoare	Sume încasate	Număr	Valoare	Sume incasate
1	Somatii comunicate	296.338	2.604.000.180	1.031.142.363	285.291	2.064.066.026	909.684.814
2	Popriri asupra disponibilităților din conturi bancare	88.600	1.215.409.817	400.706.300	80.279	794.214.358	323.354.069
3	Popriri pe venituri (la terți):	25.203	546.972.621	59.637.409	19.978	245.681.394	53.501.446
4	Sechestre bunuri mobile	446	49.909.716	297.680	717	41.724.158	472.532
5	Sechestre bunuri imobile	191	56.883.938	1.382.671	219	30.850.932	621.488
	Total încasări din aplicarea măsurilor de executare silită			1.493.166.423		Total încasări din aplicarea măsurilor de executare silită	1.287.634.349

La nivelul administrațiilor județene din cadrul D.G.R.F.P. Craiova, s-au întreprins măsuri de atragere a răspunderii solidare, pentru debitorii declarați insolvari, conform prevederilor art. 25 alin.(2) și alin (3) din Legea nr. 207/2015 privind Codul de Procedură Fiscală, cu modificările și completările ulterioare, în anul 2025 fiind emise la nivelul direcției regionale un număr de 375 decizii pentru suma de 68.144.227lei.

Măsurile întreprinse la nivelul fiecărei administrații județene din cadrul D.G.R.F.P. Craiova este prezentată în tabelul de mai jos:

UNITATE FISCALĂ	2025		
	Număr decizii de atragere a răspunderii solidare	Sume pentru care s-a atras răspunderea solidară -lei-	Sume recuperate de la persoanele cărora li s-a atras răspunderea solidară -lei-
A.J.F.P. DOLJ	113	39.338.105	26.553
A.J.F.P. GORJ	103	4.796.068	107.713
A.J.F.P. MEHEDINTI	29	2.506.833	48.128
A.J.F.P. OLT	41	8.514.351	0
A.J.F.P. VALCEA	89	12.988.870	17.527
TOTAL D.G.R.F.P. Craiova	375	68.144.227	199.921

Situația TVA restituită în anul 2025 la nivelul administrațiilor județene din cadrul D.G.R.F.P. Craiova este următoarea:

- Lei -

DENUMIRE STRUCTURA	TVA aprobată la restituire conform listei naționale	TVA compensată conform selecției naționale	TVA restituită
A.J.F.P. DOLJ	247.890.294	30.171.752	181.284.722
A.J.F.P. GORJ	38.237.966	10.500.929	22.647.685
A.J.F.P. MEHEDINTI	75.896.570	11.210.887	53.578.142
A.J.F.P. OLT	91.565.725	20.203.892	59.759.775
A.J.F.P. VALCEA	122.807.367	31.999.396	80.212.963
TOTAL DGRFP Craiova	576.397.922	104.086.856	397.483.287

SERVICIUL EXECUTĂRI SILITE CAZURI SPECIALE

1. Activitatea de executare silită cazuri speciale

În anul 2025 au fost primite pentru punerea în executare un număr de 694 titluri executorii privind recuperarea creanțelor bugetare provenite din săvârșirea de infracțiuni reprezentând prejudicii, echivalentul în lei al bunurilor și sumelor confiscate, amenzi, inclusiv cheltuieli judiciare stabilite prin hotărâri judecătorești definitive pronunțate în materie penală.

Rezultatele majore specifice activității de executare silită cazuri speciale în anul 2025 sunt reprezentate de:

- au fost instituite un număr de 75 măsuri asigurătorii, pentru debite în valoare de 7.440.188 lei, din dispoziția organului de urmărire penală și/sau a instanțelor judecătorești, constând în popriri asigurătorii asupra disponibilităților bănești și asupra sumelor datorate debitorilor de către terți, precum și sechestre asigurătorii asupra bunurilor mobile și imobile;
- au fost înființate un număr de 259 popriri asupra sumelor datorate debitorilor de către terți, pentru debite în valoare de 103.280.755 lei;
- cu fost instituite sechestre asupra unui nr. de 145 bunuri mobile, pentru debite în valoare de 64.561.788 lei;
- au fost instituite sechestre asupra unui nr. de 115 bunuri imobile, pentru debite în valoare de 26.654.428 lei;
- au fost organizate un număr de 458 licitații, fiind adjudecate 48 bunuri mobile și imobile, la prețul de 6.072.059 lei;
- au fost evaluate un nr. 28 de bunuri mobile cu o valoare de evaluare de 2.322.330 lei;
- au fost evaluate un nr. 112 de bunuri imobile cu o valoare de evaluare de 13.408.954 lei;
- a fost întocmit un Referat comisie pentru stabilirea preț bunuri perisabile pentru un nr. de 10 bunuri mobile (autoturisme) la o valoare de 42.467 lei;
- a fost întocmit un Referat comisie pentru stabilirea preț bunuri perisabile pentru un nr. de 8 bunuri mobile (arme) la o valoare de 13.073 lei, bunuri valorificate la prima licitație la prețul de 13.335 lei;

- au fost emise un număr total de 17 Referate cu privire la propunerea de declarare a stării de insolvență ;

- încasări totale aferente anului 2025 - 11.436.447 lei.

2. Activitatea de valorificare bunuri intrate, potrivit legii, în proprietatea privată a statului, în materie penală

Rezultatele majore specifice activității de valorificare a bunurilor intrate în proprietatea privată a statului, în materie penală, aferente anului 2025, sunt reprezentate de:

- au fost înregistrate un număr de 146 acte și documente prin care bunurile au intrat în proprietatea privată a statului;

- au fost întrunite un număr de 58 de ședințe ale comisiilor de preluare/ distrugere;

- au fost întocmite un număr de 52 Procese verbale de evaluare/reevaluare bunuri mobile/imobile intrate în proprietatea privată a statului;

- au fost publicate un număr de 65 Anunțuri de vânzare privind publicitatea valorificării bunurilor intrate în proprietatea privată a statului;

- au fost organizate un număr de 32 licitații pentru valorificarea unor bunuri mobile/imobile;

- au fost valorificate prin licitație publică un număr de 4 bunuri mobile(vehicule), la o sumă totală de 436.769 lei, 2 bunuri imobile la o sumă totală de 45.900 lei și metale și pietre prețioase la o sumă totală de 104.857 lei;

- au fost valorificate prin vânzare directă autoturisme și bunuri perisabile la o sumă totală de 34.798 lei

- au fost întocmite un număr de 58 solicitări de viramente a unor sume de bani consemnate, în valoare de 724.321 lei;

- încasari totale aferente anului 2025 - 1.354.530 lei.

IV. Indicatori de performanță

1. La nivelul activității de colectare, obiectivele propuse a fi realizate în anul 2025 s-au urmărit prin intermediul sistemului indicatorilor strategici și specifici, prezentat comparativ cu anul 2024, după cum urmează :

Denumire indicatori strategici	Realizat 2025	Realizat 2024
S1 - Gradul de depunere voluntara a declaratiilor fiscale, pe tipuri de impozite și de contribuabili	93,43%	93,34%
S2 - Gradul de conformare voluntara la plata obligatiilor fiscale (valoric), inclusiv plati parțiale	79,53%	80,91%
S9 - Gradul de realizare a programului de încasări venituri bugetare	103,45%	100,30%
S10 – Ponderea anuală a arieratelor fiscale totale în venituri fiscale colectate în an	34,07%	36,91%

Denumire indicatori specifici	Realizat 2025	Realizat 2024
F1- Gradul de depunere electronica a declaratiilor fiscale	99,69%	99,32%
F7 - Procent din solicitarile in format hartie, solutionate in maximum 25 zile	97,36%	98,60%
F8- Procent din e-mail-uri, solutionate in maximum 20 zile	82,98%	80,60%
F16 - Ponderea creanțelor recuperate prin executare silită în total încasări venituri fiscale	8,11%	7,98%
F17 - Gradul de colectare a obligațiilor fiscale de plată(valoric), inclusiv plăți parțiale	85,39%	86,77%
F21 - Rata de colectare a arieratelor recuperabile la persoane juridice	77,68%	77,56%
F22 - Rata de colectare a arieratelor recuperabile la persoane fizice	56,12%	58,26%
F23 – Ponderea anuală a arieratelor recuperabile în venituri colectate în anul fiscal	8,53%	8,67%
F27- Gradul de soluționare în termenul legal a cererilor de eșalonari la plată/ restructurări/facilități fiscale	99,13%	99,13%

La nivelul D.G.R.F.P. Craiova, indicatorii care reflectă eficiența activității aferenți anului 2025 au fost următorii:

- lei-

Indicator	Total an 2025	
	Programat	Realizat
S17 - Lei cheltuiti la 1 milion lei venituri bugetare nete	17.753,25	17.243,26
F9 - Cheltuieli cu personalul la 1 milion lei venituri bugetare nete	17.158,40	16.673,54
F50 - Venituri bugetare nete colectate la numar de personal	8.695.414,25	10.822.395,11
F51 - Venituri bugetare nete colectate la numarul de contribuabili	20.871,43	21.284,44

2. La nivelul activității de inspecție fiscală :

Denumire indicator	Grad de indeplinire 2025
Indicatori de performanță specifici	
F 41: Număr verificări documentare efectuate de un inspector la contribuabili persoane juridice	84,94%
F 42: Număr verificări documentare efectuate de un inspector la contribuabili persoane fizice	80,81%
F 43- Ponderea numărului de verificări documentare, în total număr de controale fiscale la contribuabili persoane juridice, efectuate de organul de inspecție fiscală	100,65%
F 44- Ponderea numărului de verificări documentare, în total număr de controale fiscale la contribuabili persoane fizice, efectuate de organul de inspecție fiscală	102,93%
F46. Număr inspecții efectuate de un inspector la contribuabili persoane juridice	83,58%
F47. Număr inspecții efectuate de un inspector la contribuabili persoane fizice	75,05%
F48- Ponderea notificărilor de conformare urmare cărora contribuabilii au corectat, depus declarații sau au clarificat situația fiscală în total notificări de conformare transmise la contribuabilii persoane juridice	61,22%
F49- Ponderea notificărilor de conformare urmare cărora contribuabilii au corectat, depus declarații sau au clarificat situația fiscală în total notificări de conformare transmise la contribuabilii persoane fizice	16,00%
F50- Ponderea numărului contribuabililor persoane juridice și fizice programat pentru acțiuni de control fiscal, care au primit, în prealabil, notificarea de conformare, în total număr contribuabili persoane juridice și fizice care nu s-au conformat urmare comunicării notificării de conformare	99,68%
F51- Ponderea numărului de controale fiscale efectuate la sediul organului fiscal, în total număr de controale fiscale efectuate la contribuabili persoane juridice și fizice =60%	109,05%
Indicatori strategici	
Fișa S8: Ponderea sumelor aferente actelor contestate admise și anulate în totalul sumelor stabilite suplimentar contestate și soluționate la contribuabili persoane juridice și persoane fizice	100%
Fișa S9: Ponderea numărului de verificări documentare în total număr de controale fiscale	101,5%

V. Activitatea de inspecție fiscală, inspecție economico-financiară, verificari fiscale

A. Activitatea de inspecție fiscală

În perioada analizată, organele de inspecție fiscală din cadrul D.G.R.F.P. Craiova au întocmit un număr total de 8036 acte administrative fiscale (5062 acte la persoane juridice și 2974 acte la persoane fizice) din care : 2460 inspecții fiscale (1555 la persoane juridice și 905 la persoane fizice), 3833 verificări documentare (2371 la persoane juridice și 1462 la persoane fizice) și 1743 controale inopinate (1136 controale inopinate persoane juridice și 607 la persoane fizice).

În anul 2025 s-au emis un număr de 1128 notificari cu un risc fiscal estimat în sumă de 17.872.313 lei. S-au întocmit 777 referate de inițiere a inspecției fiscale și verificări documentare și 538 de referate de neinițiere a inspecției fiscale și verificări documentare.

Suma impozitelor corectate urmare a emiterii notificărilor este în sumă de 5.866.420 lei.

Persoane juridice	2025	2024	Dinamica 2025/2024
număr mediu de inspectori activi	155	181	85,63
număr acte de control încheiate	3926	4964	79,08
număr acte de control/inspector	25,32	27,42	92,34

Persoane fizice	2025	2024	Dinamica 2025/2024
număr mediu de inspectori activi	67	65	103,07
număr acte de control încheiate	2367	2979	79,45
număr acte de control/inspector	35,32	45,83	77,06

În dinamică, **situația sumelor suplimentare atrase** se prezintă astfel :
- lei -

Nr. crt.	Explicatii	2025	2024	Dinamica 2025/2024
A.	PERSOANE JURIDICE			
1	Valoarea totala a constatarilor realizate din actiuni de control (2+3+4)	174.806.450	172.578.671	101,29
2	Valoarea sumelor suplimentare stabilite (a+b+c))	172.283.530	171.543.684	100,43
a)	Debite inspectii fiscale	135.157.401	155.265.860	87,04
b)	Debite verificări documentare	37.126.129	16.277.824	228,07
c)	Accesorii		0	
3	Valoarea amenzilor contravenționale aplicate	2.487.495	1.034.987	240,34
4	Valoarea bunurilor și a sumelor confiscate	35425	0	
5	Măsuri asigurătorii	27.464.445	17.250.756	159,20
B.	PERSOANE FIZICE			
1.	Valoarea totala a constatărilor realizate din acțiuni de control (2+3+4)	21.586.067	13.762.822	156,84

2	Valoarea sumelor suplimentare	21.503.027	13.595.172	158,16
a)	Debite-obligații principale inspectii fiscale	10.683.209	6.486.194	164,70
b)	Debite verificări documentare	10.819.818	7.108.978	152,19
c)	Accesorii		0	
3	Valoarea amenzilor contravenționale aplicate	78.750	167650	46,97
4	Valoarea bunurilor și a sumelor confiscate	4290	0	
5	Măsuri asigurătorii	1.881.222	352876	533,11

Din punct de vedere al sumelor suplimentare stabilite, pe organe fiscale și al asigurării gradului de colectare a sumelor stabilite suplimentare și de prevenire a faptelor de evaziune, situația la nivelul anului 2025 se prezintă astfel:

Prejudiciu stabilit aferent sesizărilor penale la contribuabili persoane juridice si fizice	2025	2024	Dinamica 2025/2024
Număr	60	45	133,33
Valoare (lei)	22.369.933	8.396.870	266,41

Cu privire la eficiența acțiunilor de inspecție fiscală efectuate:

- lei -

Sume suplimentare totale stabilite – persoane juridice	2025	2024	Dinamica 2025/2024
pe inspector	1.111.506	857.822	129,57
pe acțiune de control	43882,71	86983,67	50,44

- lei -

Sume suplimentare totale stabilite – persoane fizice	2025	2024	Dinamica 2025/2024
pe inspector	320.940	89.933	356,86
pe actiune de control	9084,50	7370,67	123,25

La nivelul anului 2025 încasările din obligațiile fiscale suplimentare stabilite de activitatea de inspecție fiscală au fost în cuantum de 154.016.214 lei din care 141.590.082 lei la persoane juridice și 12.426.132 lei la persoane fizice realizându-se un procent de încasare de 79% raportat la sumele stabilite suplimentar în cursul anului de referință.

Situația rambursărilor TVA

Cu privire la verificarea realității și legalității sumelor negative din deconturile TVA cu opțiune de rambursare, solicitate de contribuabili, în perioada de raportare au fost primite spre soluționare un număr de 1037 deconturi TVA cu sume negative cu opțiune de rambursare, valoarea totală a TVA solicitată la rambursare fiind de 205.457.377lei.

Urmare verificărilor efectuate, a fost respinsă la rambursare TVA în valoare totală de 49.880.335 lei.

-Lei-

Nr crt	Explicatii	2025		2024	
		Nr.	Valoare	Nr.	Valoare
a)	Deconturi cu sume negative de TVA în sold la inceputul perioadei	65	57.717.177	75	24.516.776
b)	Deconturi cu sume negative de TVA primite pentru control	1037	205.457.377	924	244.645.235
c)	Deconturi cu sume negative de TVA soluționate cu control anticipat	923	211.793.617	934	211.444.834
	- TVA cu drept de rambursare				
	- TVA fara drept de rambursare				14.885.311
d)	Cereri de renunțare	1	197124	0	0
e)	Deconturi cu sume negative în sold la sfârșitul perioadei	179	51.380.937	65	57.717.177

B. Activitatea de inspecție economico-financiară

Structura de inspecție economico-financiară din cadrul D.G.R.F.P. CRAIOVA alcătuită din Serviciul de inspecție economico-financiară 1 și Serviciul de inspecție economico-financiară 2 și-a desfășurat activitatea în anul 2025 cu un număr mediu de 26,5 salariați.

În baza programului de activitate și a aprobărilor prealabile acordate în conformitate cu prevederile OMF nr. 5392/2023 și OMF nr.1708/2025, structura de inspecție economico-financiară a efectuat, în perioada 01.01.2025 – 31.12.2025, 151 acțiuni de control la un număr de 129 entități, din care 80 acțiuni programate, în urma cărora au fost întocmite 205 acte, din care:

- 138 acte de control, conform prevederilor art. 19 lit. a) din HG nr. 101/2012, respectiv: 78 rapoarte de inspecție economico-financiară, 46 note unilaterale, 4 procese-verbale și 10 rapoart de urmărire a îndeplinirii măsurilor dispuse;

- 54 acte de control anexă la raportul de inspecție economico-financiară conform prevederilor art. 19 lit. b) din HG nr. 101/2012, respectiv 1 rapoarte de verificare documentară prealabilă și 53 procese-verbale de constatare și sancționare a contravențiilor;

- 13 acte de control întocmite urmare inspecțiilor efectuate în conformitate cu prevederile art. 22 din OG nr. 119/1999;

- 0 alte acte de control, după caz, fiind emise 89 dispoziții obligatorii.

Rezultatele acțiunilor se control sunt reprezentate de:

- creanțe bugetare stabilite prin/înscrise în titlurile de creanță (dispoziții obligatorii, și procese-verbale de constatare și sancționare a contravențiilor), în valoare totală de 4.993.529 lei;

- 4 sesizări transmise organelor de urmărire penală, pentru posibile prejudicii însumând o valoare totală de 1.570.043 lei;

- 93 sancțiuni contravenționale, aplicate la un număr de 47 entități, din care:

- 91 amenzi contravenționale la un număr de 47 entități, în valoare totală de 540.000 lei;

- 2 avertismente la un număr de 2 entități;

- 0 lei, reprezentând sume înscrise în deconturi/note de fundamentare supuse controlului ex-ante, prin care se solicită sume de la bugetul general consolidat, respinse la avizare, dintr-un total de 22.682.839 lei;

- 1.237.530 lei, reprezentând sume identificate urmare acțiunilor de control efectuate la beneficiari ai finanțărilor rambursabile garantate sau subîmprumutate de stat (rate, dobânzi și comisioane aferente etc.);

- 247.097.456 lei, reprezentând patrimoniu public al statului, neînregistrat, neevaluat și neraportat potrivit legii, din care bunuri culturale;

- 0 lei, reprezentând patrimoniu privat al statului, neînregistrat, neevaluat și neraportat potrivit legii;

- 0 lei, reprezentând investiții și modernizări efectuate din fonduri publice, nefinalizate în termen/finalizate și nerecepționate și/sau nepuse în funcțiune, neînregistrate, neevaluate și neraportate potrivit legii;

- 15.944.116 lei diminuări de venituri și 1.328.712 lei majorări de cheltuieli, constatate la nivelul operatorilor economici și/sau al instituțiilor publice finanțate din/și din venituri proprii;

- 1.814.484 lei, reprezentând valoarea redevențelor și taxelor conform competențelor dobândite prin Legea nr. 222/2021 pentru reglementarea unor măsuri în domeniul competenței de control a Ministerului Finanțelor și modificarea și completarea unor acte normative;

Suma totală stabilită de structura de inspecție economico-financiară este de 270.601.343 lei și reprezintă 4.993.529 lei diferențe de natură bugetară, 17.272.828 lei diferențe de natură financiară, 247.097.456 lei diferențe față de evidența patrimoniului public al statului (MF/UAT), precum și 1.237.530 lei alte diferențe, pe un salariat;

Situația sumelor stabilite suplimentar de Structura de inspecție economico-financiară în anul 2025, reprezentând diferențe de natură bugetară (creanță bugetară), diferențe de natură financiară (diminuări de venituri, majorări de cheltuieli), diferențe față de evidența patrimoniului public deținută de Ministerul Finanțelor/alte diferențe, este structurată astfel:

Sume stabilite suplimentar în anul 2025				Sume stabilite suplimentar pe un salariat	Număr acțiuni de control efectuate în anul 2025
Total, din care:	Creanță bugetară	Diferențe de natură financiară (diminuări de venituri, majorări de cheltuieli)	Diferențe față de evidența patrimoniului public deținut de MF/alte diferențe	Număr salariați SIEF 1 și 2 Craiova = 26	
1=2+3+4	2	3	4	5=1/nr. salariați	6
270.601.343	4.993.529	17.272.828	248.334.986	10.211.371	205

Prezentăm mai jos, situația sumelor stabilite suplimentar de Structura de inspecție economico-financiară în anul 2024, reprezentând diferențe de natură bugetară (creanță bugetară), diferențe de natură financiară (diminuări de venituri, majorări de cheltuieli), diferențe față de evidența patrimoniului public deținută de Ministerul Finanțelor/alte diferențe, structurată astfel:

Sume stabilite suplimentar în anul 2024				Sume stabilite suplimentar pe un salariat	Număr acțiuni de control efectuate în anul 2024
Total, din care:	Creanță bugetară	Diferențe de natură financiară (diminuări de venituri, majorări de cheltuieli)	Diferențe față de evidența patrimoniului public deținut de M.F.	Număr salariați SIEF Craiova = 25	
1=2+3+4	2	3	4	5=1/nr. salariați	6
346.583.688	4.559.938	156.684.022	185.339.728	13.330.142	191

Din analiza datelor comparative privind situația sumelor stabilite suplimentar de Structura de inspecție economico-financiară în anul 2025, față de perioada similară a anului precedent, rezultă următoarele:

- Serviciul de inspecție economico-financiară și-a desfășurat activitatea în anul 2025 cu un număr de 26,5 salariați, acesta fiind mai mare cu 0,5 decât cu cel din anul 2024;
- Numărul acțiunilor de control în anul 2025 a fost de 205 acțiuni, acestea depășind situația similară din anul precedent cu 14 acțiuni;
- Totalul sumelor stabilite suplimentar în anul 2025 reprezentând creanțe bugetare, diferențe de natură financiară și diferențe față de evidența patrimoniului public deținut de Ministerul Finanțelor/alte diferențe a fost de 270.601.343 lei, rezultând o scădere a sumelor stabilite suplimentar față de anul precedent cu 346.583.688 lei.

C. Activitatea de verificări fiscale

Obiectivele propuse a fi realizate la nivelul Serviciului verificări fiscale Craiova pentru activitatea de verificare fiscală se urmăresc prin intermediul sistemului indicatorilor de performanță, prezentat după cum urmează :

Denumire indicator	Nivel planificat	Realizat 2025
F45 – Ponderea numărul de verificări documentare în total număr de controale fiscale în cadrul structurilor cu atribuții de verificare a situației fiscale personale	65 %	74 %
F60 – Ponderea numărului de acțiuni de control realizate de structurile cu atribuții de verificare a situației fiscale personale din numărul de acțiuni de control planificate	100%	70%
F48 - ponderea numărului deciziilor de impunere în total acțiuni finalizate	55%	53%

Raportat la țintele indicatorilor de performanță planificate pentru anul 2025, precum și comparativ cu rezultatele anului 2024, situația sintetică se prezintă astfel:

Serviciul verificări fiscale	2024	2025	Dinamica 2025/2024
număr mediu de inspectori activi	3	5	166 %
număr acte de control incheiate	18	23	128%
număr acte de control/inspector	5	5	100%

În dinamică, situația sumelor suplimentare atrase se prezintă astfel :

Nr. crt.	Explicatii	2024 - lei -	2025 - lei -	Dinamica 2025/2024
1	Valoarea sumelor suplimentare stabilite (a+b)	3.903.467	9.036.761	231%
a)	impozit pe venit	3.167.687	8.352.722	263%
b)	accesorii	735.780	684.039	92%

VI. Activitatea de trezorerie

La nivelul D.G.R.F.P. Craiova, activitatea trezoreriilor este reflectată astfel :

-lei-

Nr. crt.	INDICATORI NUMERICI	An 2025	An 2024	Dinamică 2025/2024 (%)
1	Nr.clienți care au efectuat operațiuni de încasări și plăți-total, din care:	1.240.016	1.188.639	104,32
	- instituții publice	1.751	1.739	100,69
	- persoane juridice	167.651	148.405	112,97
	- persoane fizice	1.070.614	1.038.495	103,09
2	Nr. conturi deschise la trezorerie - total, din care:	6.554.404	6.410.739	102,24
	- ct. de venituri	6.139.758	6.020.144	101,99
	- ct. de cheltuieli	220.902	223.054	99,04
	- ct. de disponibilități instit.publice	9.299	8.581	108,37
	- ct. de disponibilități ag.economici	184.445	158.960	116,03
3	Nr. operațiuni - total, din care:	26.809.273	26.228.745	102,21
	- virament	25.862.743	25.275.548	102,32
	- numerar	946.530	953.197	99,30

- lei -

Nr. crt.	INDICATORI VALORICI	An 2025	An 2024	Dinamică 2025/2024 (%)
1	Valoare venituri încasate - total (sursa A), din care:	37.631.678.190	32.609.063.450	115,40
	- buget de stat	12.352.644.403	9.733.749.987	126,91
	- buget asigurări sociale de stat	7.011.534.739	6.339.546.726	110,60
	- bugete locale	13.665.414.039	12.698.216.418	107,62
	- buget fd. șomaj	123.031.297	107.235.700	114,73
	- buget fd. asig. sănătate	4.479.053.712	3.730.314.619	120,07
2	Cheltuieli efectuate - total (sursa A), din care:	51.297.407.330	46.612.718.635	110,05
	- buget de stat	15.128.087.051	14.716.291.006	102,80
	- buget asig. sociale de stat	15.908.776.757	13.800.706.049	115,28
	- bugete locale	13.116.139.793	11.819.363.066	110,97
	- buget fd. șomaj	289.888.831	229.809.205	126,14
	- buget fd. asig. sănătate	6.854.514.898	6.046.549.309	113,36
3	Valoare operațiuni - total, din care:	316.891.840.300	288.890.691.070	109,69
	- virament	313.035.452.340	285.084.671.528	109,80
	- numerar	3.856.387.960	3.806.019.542	101,32
4	Valoare certificate de trezorerie transformate în depozit	5.947.000	7.046.400	84,40

Situația comparativă a indicatorilor numerici în anul 2025 pe fiecare activitate de trezorerie și contabilitate publică din aria de competență a D.G.R.F.P. Craiova se prezintă astfel:

- lei -

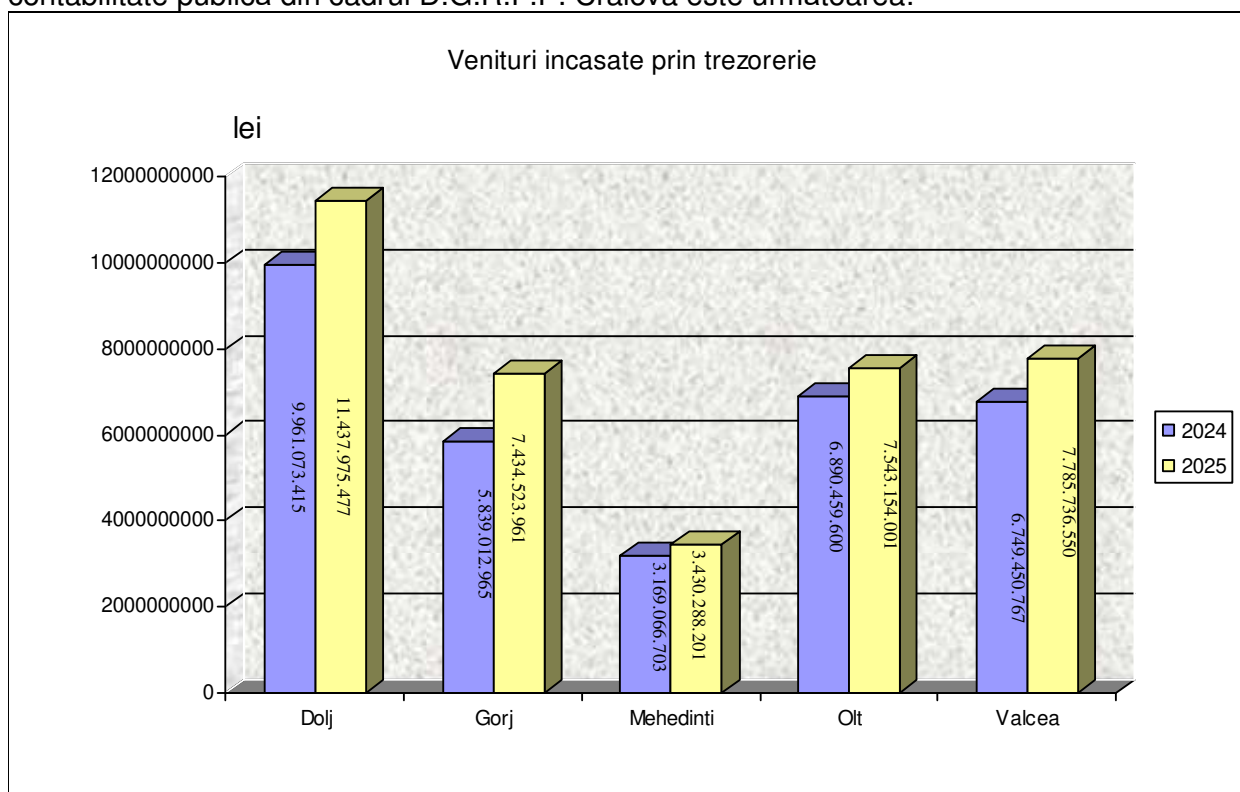
Nr. crt.	Indicatori numerici	Total regiune 2025	din care:				
			A.T.C.P. Dolj	A.T.C.P. Gorj	A.T.C.P. Mehedinți	A.T.C.P. Olt	A.T.C.P. Vâlcea
1	Nr. clienți care au efectuat operațiuni de încasări și plăți-total, din care:	1.240.016	475.384	252.540	179.546	285.502	47.044
	instituții publice	1.751	473	301	268	398	311
	persoane juridice	167.651	77.110	29.190	18.079	27.289	15.983
	persoane fizice	1.070.614	397.801	223.049	161.199	257.815	30.750
2	Nr. conturi deschise la trezorerie - total, din care:	6.554.404	2.672.075	1.063.451	986.348	1.491.664	340.866
	ct. de venituri	6.139.758	2.532.047	986.848	933.591	1.405.320	281.952
	ct. de cheltuieli	220.902	61.806	47.342	35.116	46.967	29.671
	ct. de disponibilități instituții publice	9.299	2.871	1.505	1.230	2.034	1.659
	ct. de disponibilități ag. economici	184.445	75.351	27.756	16.411	37.343	27.584
3	Nr. operațiuni -total, din care:	26.809.273	11.110.256	4.674.152	2.306.244	4.834.053	3.884.568
	virament	25.862.743	10.874.488	4.481.006	2.173.512	4.663.588	3.670.149
	numerar	946.530	235.768	193.146	132.732	170.465	214.419

Situația comparativă a veniturilor încasate la bugetul general consolidat și a cheltuielilor efectuate în anul 2025 pe fiecare activitate de trezorerie și contabilitate publică din aria de competență a D.G.R.F.P. Craiova se prezintă astfel:

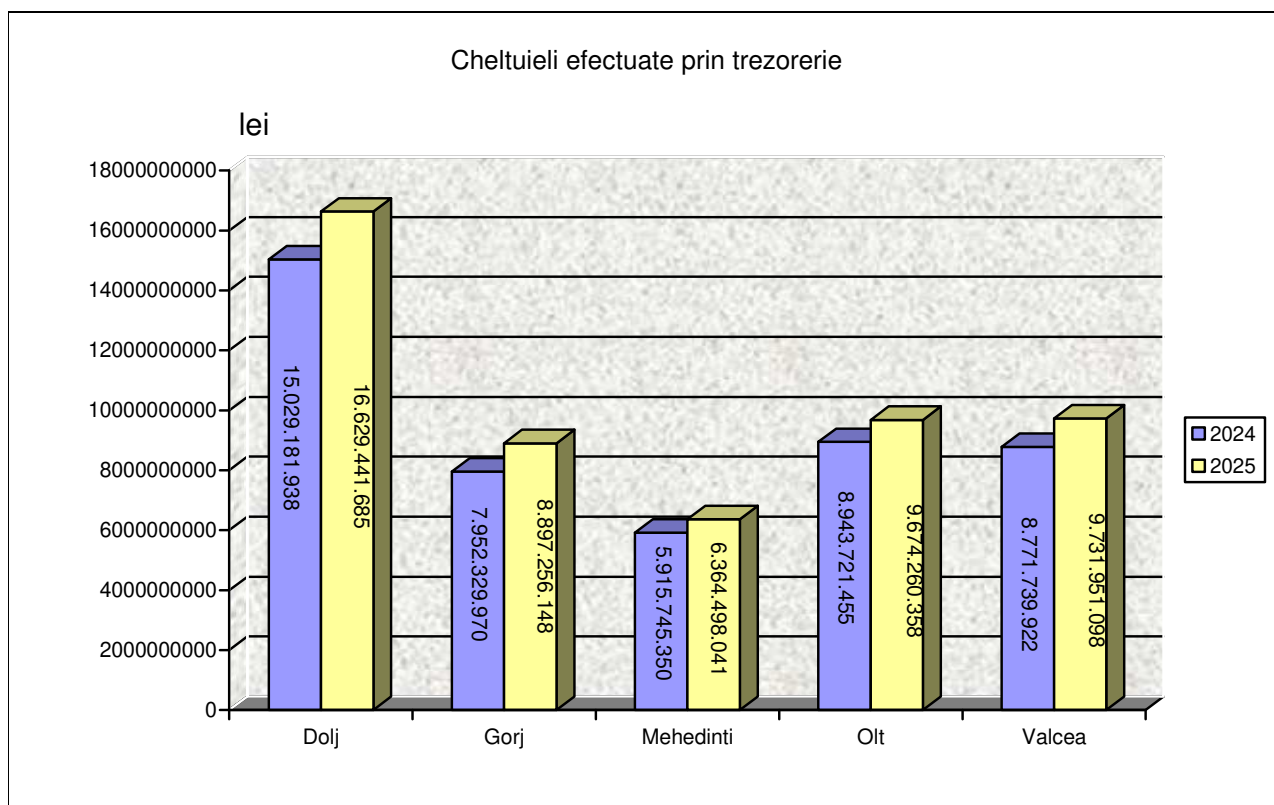
- lei -

Nr. crt.	Indicatori valorici	Total regiune 2025	din care:				
			A.T.C.P. Dolj	A.T.C.P. Gorj	A.T.C.P. Mehedinți	A.T.C.P. Olt	A.T.C.P. Vâlcea
1	Valoare venituri încasate - total (sursa A), din care:	37.631.678.190	11.437.975.477	7.434.523.961	3.430.288.201	7.543.154.001	7.785.736.550
	buget de stat	12.352.644.403	3.527.841.137	3.015.898.116	619.497.972	2.540.253.134	2.649.154.044
	buget. asigurări sociale de stat	7.011.534.739	2.583.054.922	1.153.320.800	635.989.643	1.213.795.283	1.425.374.091
	bugete locale	13.665.414.039	3.550.137.074	2.510.176.545	1.749.387.233	2.994.852.105	2.860.861.082
	buget fd. șomaj	123.031.297	47.775.914	19.565.814	11.886.460	20.884.953	22.918.156
	buget fd. asig sănătate	4.479.053.712	1.729.166.430	735.562.686	413.526.893	773.368.526	827.429.177
2	Cheltuieli efectuate -total, (sursa A), din care:	51.297.407.330	16.629.441.685	8.897.256.148	6.364.498.041	9.674.260.358	9.731.951.098
	buget de stat	15.128.087.051	5.345.927.654	2.153.620.214	1.876.540.041	3.041.677.093	2.710.322.049
	buget asigurări sociale de stat	15.908.776.757	4.651.383.459	3.407.033.912	2.000.864.407	2.619.993.203	3.229.501.776
	bugete locale	13.116.139.793	3.508.603.369	2.270.420.412	1.787.571.641	2.857.867.372	2.691.676.999
	buget fd. șomaj	289.888.831	71.297.442	79.860.421	32.363.731	46.269.858	60.097.379
	buget fd. asig sănătate	6.854.514.898	3.052.229.761	986.321.189	667.158.221	1.108.452.832	1.040.352.895

Dinamica veniturilor încasate în anul 2025 (sursa A) prin activitățile de trezorerie și contabilitate publică din cadrul D.G.R.F.P. Craiova este următoarea:



Dinamica cheltuielilor efectuate prin activitățile de trezorerie și contabilitate publică din cadrul D.G.R.F.P. Craiova în anul 2025 (sursa A) este următoarea:



VII. Funcții suport

1) Resurse umane și formare profesională

În anul 2025 obiectivele specifice activității de resurse umane au fost:

- Asigurarea, coordonarea și urmărirea elaborării documentelor necesare optimizării cadrului organizatoric și de funcționare al structurilor din cadrul DGRFP.
- Asigurarea coordonării și îndeplinirii în condiții de eficiență și eficacitate a activității Serviciului resurse umane de la nivelul DGRFP.
- Coordonarea procesului de elaborare și actualizare a procedurilor utilizate în domeniul resurselor umane.
- Coordonarea procesului de depunere a declarațiilor de avere și a declarațiilor de interese de către personalul din cadrul DGRFP.

În vederea realizării obiectivelor propuse:

- managementul activității s-a realizat prin asigurarea cunoașterii reglementărilor legale integral domeniului de activitate și îndeplinirea integral a atribuțiilor ce revin serviciului resurse umane conform Regulamentului de organizare și funcționare;
- s-au realizat un număr de **1094** acte administrative privind: stabilirea drepturilor de salarizare lunare, avansarea în gradație, promovarea în grad profesional, promovarea în clasă, încetarea raporturilor de serviciu, modificarea raporturilor de serviciu, suspendarea raporturilor de serviciu, etc.

Nivelul realizat al indicatorilor de performanță asociați obiectivelor propuse s-a încadrat în țintele propuse la începutul anului, astfel:

Denumire indicator	Ținta 2025	Realizat 2025
Gradul de actualizare a fișelor de post	≥ 70%	97%
Număr rapoarte de evaluare	≥ 98%	98%
Gradul de realizare a instruirilor planificate prin planul anual de formare	≥ 80%	100 %

În anul 2025 au participat la cursurile organizate în sistem real, e-learning și instruire în sistem videoconferință de către Școala de Finanțe Publice și Vamă, MF, ANAF: **842** funcționari publici în următoarele domenii: relații publice și comunicare, resurse umane, audit public intern, trezorerie, limbi străine, informatică, inspecție fiscală și inspecție economico-financiară, fiscalitate, colectare, asistență contribuabili.

La nivelul aparatului propriu al direcției regionale și unităților subordonate au fost organizate **65** ședințe de pregătire profesională/ateliere de lucru pe următoarele domenii: informatică, asistență contribuabili, executare silită, resurse umane, fiscalitate, trezorerie, legislație fiscală, valorificare, inspecție fiscală, vamal, relații publice și comunicare, colectare, contabilitatea creanțelor bugetare, juridic, reglementări contabile, financiar-contabilitate, deontologie, etică, control intern, juridic, management, anticorupție, formare formatori. La aceste ședințe de formare continuă au participat toți funcționarii publici din cadrul direcției regionale.

2) Financiar, buget și salarizare

În perioada **01.01.2025 – 31.12.2025**, creditele bugetare conform **Legii 500/2002**, alocate DGRFP CRAIOVA au fost în valoare de 321.268.000 lei, din care s-au efectuat plăți în sumă de 317.429.298 lei, utilizându-se în proporție de **98,81%**.

Contul de execuție pe capitole se prezintă astfel:

La capitolul 51.01 "Autorități publice" creditele alocate au fost de 320.747.000 lei, iar plățile efectuate au fost de 316.991.223 lei, utilizându-se în proporție de **98,83%**.

Pentru cheltuielile de la titlul 10 - "**Cheltuieli de personal**", pentru creditele bugetare în suma de 309.843.000 *lei* s-au efectuat plăți în sumă de 306.941.488 *lei*, creditele alocate utilizându-se în proporție de **99,06%**.

În cadrul acestora plățile pentru cheltuielile de deplasare sunt în sumă de 148.968 *lei*, restul o reprezintă plățile efectuate pentru cheltuielile cu salariile și contribuțiile legate de acestea.

La titlul 20 "**Cheltuieli materiale și servicii**", pentru creditele în valoare de 10.497.000 *lei* s-au efectuat plăți în sumă de 9.816.727 *lei*, creditele utilizându-se în proporție de **93.52%**.

Pentru cap. 54.01 "Alte servicii publice generale", subcapitolul 20.30.09 "**Executarea silita a creanțelor bugetare**" fondurile alocate au fost în sumă de 391.000 *lei*, iar plățile de 167.000 *lei*, creditele utilizându-se în proporție de **57.29%**.

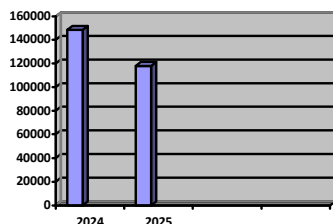
La cap.51.01.71 "**Alte cheltuieli de investiții**", până la data de 31.12.2025 pentru creditele bugetare în sumă de 521.000 *lei*, s-au efectuat plăți în sumă de 438.073 *lei*, creditele utilizându-se în proporție de **84.08%**.

3) Serviciul Contabilitate

Principala activitate a serviciului contabilitate, a compartimentelor de contabilitate a creanțelor bugetare din cadrul administrațiilor județene ale finanțelor publice constă în efectuarea de înregistrări contabile și este prezentată în tabelul de mai jos și în graficul nr.1

Nr. crt.	Unitatea	Nr. înregistrări contabile		
		2024	2025	Dinamica 2025 fata de 2024
I.	Serviciul contabilitate - activitate proprie	26.227	26.750	+523
II.	Contabilitatea creanțelor bugetare			
1	Serviciul contabilitate - compartiment contabilitatea creanțelor bugetare	750	487	-263
2	AJFP DOLJ	27.360	25.011	-2.349
3	AJFP GORJ	21.988	14.434	-7.554
4	AJFP Mehedinți	31.605	22.083	-9.522
5	AJFP OLT	14.210	13.628	-582
6	AJFP VALCEA	26.306	15.640	-10.666
	TOTAL CREANTE	122.219	91.283	-30.936
	TOTAL DGRFP CRAIOVA	148.446	118.033	-30.413

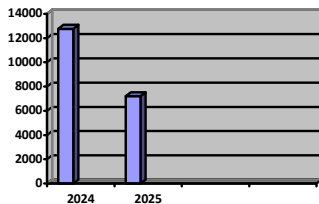
Graficul nr.1: Numar de înregistrări contabile efectuate în anii 2025 și 2024



Deși activitatea de întocmire a ordinelor de plată nu face parte din atribuțiile serviciului contabilitate (activitate proprie), aceasta se regăsește în principal la nivelul compartimentelor de contabilitate a creanțelor bugetare din cadrul administrațiilor județene și este prezentată în tabelul următor și în graficul nr.2.

Nr. crt.	Unitatea	Nr. ordine de plată întocmite		
		2024	2025	Dinamica 2025 fata de 2024
1	Serviciul contabilitate - compartiment contabilitatea creantelor bugetare	275	182	-93
2	AJFP DOLJ	3.142	1.651	-1.491
3	AJFP GORJ	2.112	1.120	-992
4	AJFP Mehedinti	2.040	1.105	-935
5	AJFP OLT	2.996	1.450	-1.546
6	AJFP VALCEA	2.190	1.700	-490
	TOTAL DGRFP CRAIOVA	12.755	7.208	-5.547

Graficul nr.2: Numărul de ordine de plată întocmite în anii 2025 și 2024:



4) Activitatea juridică

Avand in vedere prevederile art.11, alin.3 din OG nr.74/2013 in temeiul carora Directia Generala Regionala a Finantelor Publice Craiova s-a subrogat in toate drepturile si obligatiile Directiilor Generale ale Finantelor Publice, Olt, Dolj, Gorj, Mehedinti si Valcea, precum si a Directiei Regionale pentru Accize si Operatiuni Vamale Craiova, dobandind calitatea procesuala a acestora in toate litigiile aflate pe rolul instantelor de judecata, a fost aprobat Ordinul Presedintelui Agentiei Nationale de Administrare Fiscala nr.1500/2013 privind imputernicirea conducatorului unitatii teritoriale de a semna acte cu caracter juridic.

In baza acestor prevederi legale, incepand cu 01.08.2013 s-au transmis mandate de reprezentare a Directiei Generale Regionale a Finantelor Publice Craiova catre administratiile judetene din subordine.

Astfel, in perioada **01.01.2025 - 31.12.2025** au fost emise dupa cum urmeaza :

- A.J.F.P. Dolj – 48 mandate
- A.J.F.P. Valcea – 49 mandate
- A.J.F.P.Mehedinti – 48 mandate
- A.J.F.P.Olt – 36 mandate
- A.J.F.P.Gorj – 81 mandate.

Total 262 mandate

In anul 2025, la nivelul Serviciului Juridic au fost inregistrate un numar total de **8.814 dosare** aflate pe rolul instantelor judecatoresti.

Situatia cauzelor aflate pe rolul instantelor de judecata in anul 2025

Nr. crt	Obiect dosare	D.G.R.F.P. CRAIOVA	A.J.F.P. DOLJ	A.J.F.P. GORJ	A.J.F.P. MEHEDINTI	A.J.F.P. OLT	A.J.F.P. VALCEA	TOTAL
1	Cont.admin.	1.203	43	211	102	266	95	1.920
2	Civile si litigii de munca	277	650	431	392	492	708	2.950
3	Penale	547	557	448	164	398	92	2.206
4	Insolventa		554	289	188	326	381	1.738
5	Total	2.027	1.804	1.379	846	1.482	1.276	8.814

Consilierii juridici au asigurat reprezentarea in instanta atat a intereselor proprii ale Directiei Generale Regionale a Finantelor Publice Craiova, cat si ale ANAF, MF si ale Statului Roman.

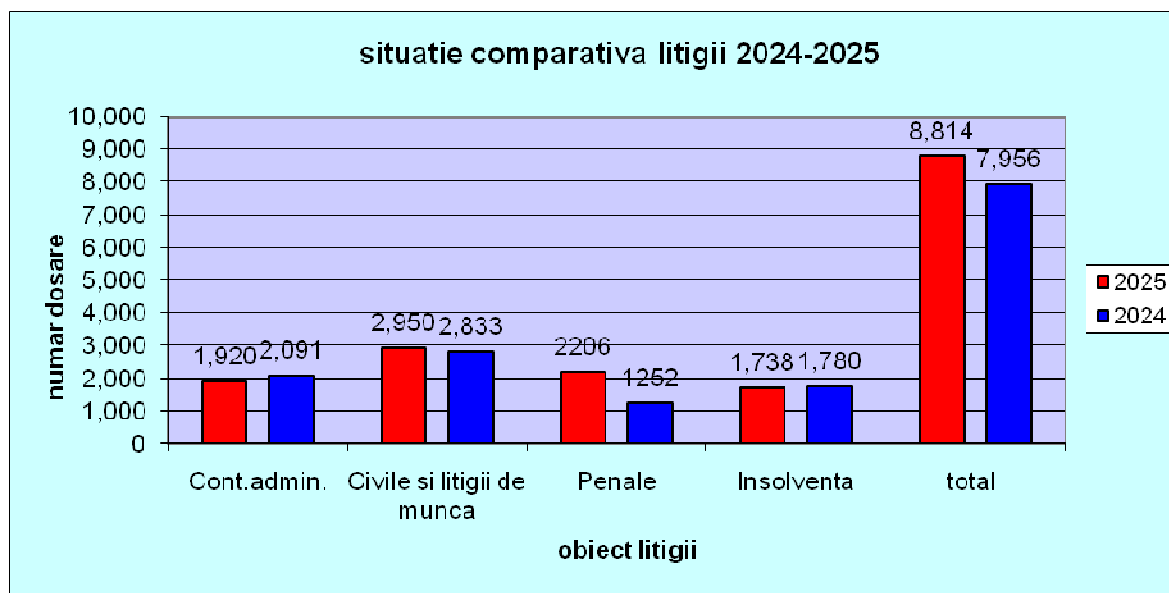
Astfel, din totalul dosarelor, in numar de **8.814** dosare, au fost in reprezentare proprie sau in reprezentarea ANAF - **7.708** dosare. Aceste cauze au avut ca obiect contencios administrativ, civile, litigii de munca, insolventa si penale.

Reprezentarea Statului si a MF in fata instantelor judecatoresti a fost asigurata intr-un numar de **1.106** dosare.

Analizand situatia dosarelor din anul 2025, comparativ cu anul 2024, se constata o crestere a numarului de dosare de la 7.956 la 8.814.

Situatia comparativa a cauzelor in anul 2025, raportat la anul 2024

Nr Cr t.	Obiect dosare	D.G.R.F.P. CRAIOVA		A.J.F.P. DOLJ		A.J.F.P. GORJ		A.J.F.P. MEHEDINTI		A.J.F.P. OLT		A.J.F.P. VALCEA		TOTAL	
		2024	2025	2024	2025	2024	2025	2024	2025	2024	2025	2024	2025	2024	2025
1	Cont.admi n.	1.224	1.203	10	43	211	211	116	102	314	266	216	95	2.091	1.920
2	Civile si litigii de munca	314	277	484	650	606	431	327	392	492	492	610	708	2.833	2.950
3	Penale	423	547	36	557	282	448	97	164	321	398	93	92	1.252	2.206
4	Insolventa	32		582	554	289	289	181	188	311	326	385	381	1.780	1.738
5	Total	1.993	2.027	1.112	1.804	1.388	1.379	721	846	1.438	1.482	1.304	1.276	7.956	8.814



Dosare de insolventa, reorganizare judiciara si faliment

In anul 2025, pe rolul instantelor judecatoresti, s-au aflat un numar de **1.738 dosare** avand ca obiect procedura insolventei.

In legatura cu activitatea Serviciului Juridic in dosarele de insolventa, nu au existat probleme deosebite care sa nu fi fost rezolvate.

Relatia cu lichidatorii judiciari a fost de buna colaborare, consilierii juridici pastrand legatura cu acestia, atat in mod direct, cat si prin intermediul Compartimentului Insolventa.

Potrivit OPANAF nr.234/2023, privind procedurile de agreare si selectie a practicienilor in insolventa de catre ANAF, la nivelul Directiei Generale Regionale a Finantelor Publice Craiova a fost infiintata Comisia de selectie a practicienilor in insolventa in vederea numirii acestora in dosarele de insolventa.

În anul 2025 au fost efectuate selectii de practicieni in insolventa in vederea numirii acestora in dosarele de insolventa, astfel:

Nr. crt.	Structura	Nr. selectii
1	DGRFP Craiova	0
2	AJFP Olt	3
3	AJFP Valcea	0
4	AJFP Mehedinti	0
5	AJFP Gorj	5
6	AJFP Dolj	8

1.Total dosare ce au ca obiect procedura insolventei : **1.783**

2. Total creante inscrise la masa credala : **2.780.153.492 lei**

3.Total creante recuperate in cursul procedurii : **323.386.485 lei**

Situatia cauzelor, creantelor inscrise la masa credala si a sumelor recuperate in anul 2025

JUDETUL	Total dosare ce au ca obiect procedura insolventei	Total creante inscrise la masa credala	Total creante recuperate in cursul procedurii
A.J.F.P. DOLJ+DGRFP Craiova	554	657.263.784	16.818.389
A.J.F.P. GORJ	289	1.579.828.573	295.586.714
A.J.F.P. MEHEDINTI	188	4.247.240	6.096.280
A.J.F.P. OLT	326	508.069.891	1.720.265
A.J.F.P. VALCEA	381	30.744.004	3.164.837
Total	1.738	2.780.153.492	323.386.485

Dosare penale

Nr. crt.	Structura	Nr. dosare urmarire penala	Nr. plangeri ordonante clasare	Nr. dosare trimiteri in judecata
1	DGRFP Craiova	426	44	77
2	AJFP Olt	353	24	21
3	AJFP Valcea	78	2	12
4	AJFP Mehedinti	134	3	27
5	AJFP Gorj	387	42	19
6	AJFP Dolj	517	40	0
	Total	1.895	155	156

Total dosare penale – **2.206**

Dosare de contencios administrativ

Incepand cu 31 martie 2022 contestațiile formulate împotriva titlurilor de creanță, precum și împotriva altor acte administrativ-fiscale emise de organul fiscal central se soluționează de către structura specializată de soluționare a contestațiilor din cadrul Ministerului Finanțelor Publice, potrivit art.272, alin.1, din Legea nr.207/2015 privind codul de procedura fiscala, cu modificariel si completarile ulterioare.

Prin Ordinul Ministrului Finantelor nr.1037/20.02.2023 a fost aprobata procedura de instrumentare a cauzelor avand ca obiect contestațiile formulate împotriva titlurilor de creanță, precum și împotriva altor acte administrativ-fiscale si s-a dispus ca instrumentarea cauzelor in numele Ministerului Finantelor sa se realizeze de structurile juridice din cadrul DGRFP in a carui raza teritoriala se afla instanta investita cu solutionarea litigiului, in baza mandatului transmis.

In afara activitatii de reprezentare in instanta a intereselor institutiei, Serviciul Juridic a mai desfasurat in anul 2025 si alte activitati:

Nr. crt.	Activitate	Total	Din care					
			Ap. propriu	Gorj	Dolj	Valcea	Olt	Mehedinti
1	Avizarea actelor administrative	1.259	1.094	0	48	25	60	32
2	Semnarea contractelor de achizitie si a notelor justificative emise de Biroul de achizitii publice	429	429	0	0	0	0	0
3	Participare la comisii							
4	Intocmirea avizelor de plata in vederea punerii in executare a hotararilor judecatoresti	279	37	71	16	44	84	27
5	Avizarea plangerilor penale	560	0	76	451	22	6	5
6	Emiterea de avize si opinii juridice la cererea compartimentelor/birourilor/ serviciilor	154	18	8	25	42	37	24
7	Avizare popriri trezorerie	984	284	364	0	110	155	71
8	Avizare procese verbale declarare insolvabilitate	6.524	0	1.942	1.758	1.316	490	1.018
9	Intocmire fise cazier fiscal	276	29	38	123	27	32	27
10	TOTAL	10.465	1.891	2.499	2.421	1.586	864	1.204
11	Participare la comisii/grupuri de lucru/sedinte adunari creditori	1.358	72	301	211	315	278	181

5) Comunicare și relații publice

În anul 2025, structurile de comunicare au prezentat, prin intermediul mijloacelor de informare, imaginea obiectivă și reală a activității Direcției Generale Regionale a Finanțelor Publice Craiova și a unităților subordonate acesteia.

Mass-media a reprezentat un partener important în diseminarea informațiilor cu caracter fiscal în rândul contribuabililor. Furnizarea informațiilor de către D.G.R.F.P. Craiova s-a făcut din oficiu sau la solicitarea jurnaliștilor, concretizându-se în 226 de articole apărute în presa scrisă și audio-video locală.

Pentru buna desfășurare a activității și corecta informare a cetățenilor, s-a asigurat accesul oricărei persoane, liber și neîngrădit, la informațiile de interes public, în conformitate cu prevederile Legii nr.544/2001 privind liberul acces la informațiile de interes public, precum și ale H.G. nr.123/2001.

Pe parcursul anului 2025, au fost primite și rezolvate 22 de solicitări de informații de interes public, precum și 806 petiții. De asemenea, au fost gestionate 1.612 de solicitări primite prin intermediul Formularului de contact.

6) Audit public intern

În anul 2025, în conformitate cu Planul anual de audit public intern actualizat, la nivelul serviciului de Audit public intern au fost realizate un număr total de 23 misiuni de audit public intern din cele 23 planificate cu termen de finalizare în cursul anului 2025 (20 misiuni de audit de asigurare la structuri din cadrul DGRFP Craiova și 3 misiuni de audit de evaluare la UAT), defalcarea pe domenii a misiunilor de asigurare referindu-se la 2 misiuni de asigurare în domeniul bugetar, o misiune de asigurare în domeniul financiar-contabil, o misiune de asigurare în domeniul resurselor umane, o misiune de asigurare în domeniul juridic, 13 misiuni de asigurare în domeniul funcțiilor specifice entității, o misiune de asigurare în domeniul SCM/SCIM, o misiune de asigurare pentru alte domenii.

În anul 2024, în conformitate cu Planul anual de audit public intern actualizat, la nivelul serviciului de Audit public intern au fost realizate un număr total de 16 misiuni de audit public intern din cele 18 planificate cu termen de finalizare în cursul anului 2023 (14 misiuni de audit de asigurare la structuri din cadrul DGRFP Craiova și 2 misiuni de audit de evaluare la UAT).

În cursul anului 2025 toate cele 20 misiuni de audit de asigurare au fost planificate nefiind efectuate misiuni de audit ad-hoc.

Gradul de realizare a planului de audit public intern a fost astfel de 100% în anul 2025, iar în anul 2024 a fost de 89%.

În anul 2025 în cadrul misiunilor de audit public intern efectuate, au fost formulate un număr de 101 recomandări din care 70 recomandări sunt aferente unui număr de 17 de misiuni pentru care au fost întocmite, avizate și transmise către structurile auditate rapoarte de audit public intern, aceste recomandări fiind implementate, iar 31 recomandări sunt aferente unui număr de 6 misiuni pentru care a fost întocmit și transmis structurilor auditate doar proiectul de raport de audit public intern până la data de 31.12.2025, pentru care va fi urmărită implementarea recomandărilor în anul 2026.

În anul 2024 în cadrul misiunilor de audit public intern de asigurare efectuate au fost formulate un număr de 146 recomandări aferente unui număr de 16 de misiuni pentru care au fost întocmite, avizate și transmise către structurile auditate rapoarte de audit public intern.

În cadrul misiunilor de audit public intern de asigurare, în anul 2025 și anul 2024, nu au fost constatate iregularități.

7) Tehnologia informației

În anul 2025, Serviciul Tehnologia Informației a asigurat :

- coordonarea activității serviciilor de tehnologia informației din cadrul D.G.R.F.P. Craiova;
- administrarea bazelor de date aflate pe servere și implementarea procedurilor de administrare pentru bazele de date distribuite de C.N.I.F. din cadrul M.F. ;
- instalarea software-ului de bază și aplicativ pe servere și stațiile de lucru, în concordanță cu cerințele aplicațiilor ;
- administrarea rețelelor locale de calculatoare ;
- gestionarea comunicațiilor în rețeaua largă a A.N.A.F. și M.F. ;
- instalarea și configurarea certificatelor calificate pentru semnatura electronică ;
- monitorizarea echipamentelor I.T. de la distanță în măsura în care acest lucru fiind posibil pentru a limita deplasarea fizică în sediul D.G.R.F.P. Craiova ;
- monitorizarea update-urilor sistemelor de operare și soluțiilor antivirus și instalarea lor în conformitate cu specificațiile primite de la C.N.I.F. București ;
- asistența în funcționalitatea aplicațiilor tuturor inspectorilor, efectuarea situațiilor și raportărilor cerute de conducere în vederea îmbunătățirii gradului de colectare;
- funcționarea fără întreruperi a tuturor echipamentelor astfel încât relația cu contribuabilul să nu fie afectată;
- asistența tehnică pentru tot personalul din D.G.R.F.P. Craiova ;
- elaborarea documentațiilor în vederea achizițiilor: imprimante, multifuncționale, sistem monitorizare UPS, servere, centrale telefonice ;
- asistența contribuabililor pentru depunerea declarațiilor pe internet ;
- publicarea pe portalul Agenției Naționale de Administrare Fiscală a actelor administrative - fiscale și a anunțurilor privind licitațiile organizate pentru vânzarea bunurilor confiscate;
- administrarea și întreținerea site-ului D.G.R.F.P. Craiova ;
- asistența tehnică la videoconferințele organizate de A.N.A.F. ;
- elaborarea necesarului dotării cu echipamente, software, piese de schimb și materiale ;
- configurarea și întreținerea centralelor telefonice.

8) Activitatea de control intern

În Programul propriu de activitate al Serviciului de control intern pentru anul 2025, nr. CRR_DGR 456/31.01.2025, au fost cuprinse un nr. de 13 acțiuni de control intern.

În anul 2025, în perioada 01.02.2025-31.12.2025, ulterior întocmirii programului de activitate pentru anul 2025, Serviciului de control intern i-au fost repartizate spre soluționare un număr total de 91 lucrări, care au făcut obiectul acțiunilor de control, din care:

- 42 petiții formulate de cetățeni, din care:
 - * unele petiții au fost conexe de către Compartimentului comunicare, relații publice și mass-media, din cadrul D.G.R.F.P. Craiova;
 - * 1(una) petiție a fost redirectionată către Parchetul de pe lângă Judecătoria Drobeta-Turnu Severin;
 - * 1(una) petiție a fost restituită CCRPMM în vederea redirectionării;
- Adresa DNA- Serviciul Teritorial Craiova, înregistrată la DGRFP Craiova cu nr. CRR_REG 6513/10.04.2025;
- Adresa nr. MHG_DEX 2132/10.04.2025, înregistrată la D.G.R.F.P. Craiova sub nr. CRR_DGR 1932/10.04.2025;
- Adresa Activității de Trezorerie și Contabilitate Publică nr. CRR_TRZ 4356/22.05.2025, înregistrată la D.G.R.F.P. Craiova cu nr. CRR_DGR 2648/22.05.2025;
- Adresa nr. MHG_DEX 2675/15.05.2025, înregistrată la D.G.R.F.P. Craiova sub nr. CRR_REG 8518/15.05.2025;
- Adresa Ministerului Finanțelor nr. 336931/22.05.2025, înregistrată la D.G.R.F.P. Craiova sub nr. CRR_DGR 2644/22.05.2025;

- Adresele nr. A_DGI 3378/28.01.2025, A_DGI 2510/04.08.2025 și nr. A_DGI 3166/06.10.2025, înregistrate la D.G.R.F.P. Craiova cu nr. CRR_DGR 486/03.02.2025, nr. CRR_DGR 3969/11.08.2025 și sub nr. CRR_DGR 4953/06.10.2025, prin care se solicită dispunerea măsurilor legale care se impun, urmare a recepționării a 3 (trei) alerte IA_10 cu privire la activitatea de gestionare a dosarelor privind acordarea înlesnirilor la plata obligațiilor fiscale;
- Adresa nr. A_DGI 2115/20.08.2025, înregistrată la DGRFP Craiova sub nr. CRR_DGR 4206/26.08.2025;
- Adresa nr. A_DGI 2670/07.11.2025, înregistrată la DGRFP Craiova sub nr. CRR_DGR 5656/10.11.2025;
- 25 acțiuni de control la DGRFP Galați urmare delegării de competență prin Nota nr. A-DGI 2624/13.08.2025, transmisă cu adresa nr. A_DGI 1640/18.08.2025 înregistrată la D.G.R.F.P. Craiova sub nr. CRR_DGR 4066/18.08.2025;
- 14 alte lucrări repartizate de către directorul general al D.G.R.F.P. Craiova.

Astfel, pe lângă cele 13 acțiuni de control intern cuprinse în programul de activitate se adaugă cele 91 lucrări repartizate spre soluționare pe parcursul anului 2025, unele dintre ele cu termen de soluționare stabilit, de 30-45 zile,

rezultând în total 104 lucrări repartizate pentru soluționare prin acțiuni de control intern în anul 2025.

Până la data de 31.12.2025 au fost încheiate în total 66 acte de control intern, astfel:

- Rapoarte de control intern = 23,
- Note de control intern = 10
- Note de soluționare a petițiilor = 19
- Note de clasare = 6
- Alte acte = 8

Prin cele 66 acte de control intern încheiate în anul 2025, au fost propuse și aprobate un număr total de 203 măsuri, printre care:

- 22 de prevenire;
- 1 sesizare organe de urmărire penală;
- 3 corective;
- 7 sesizare Comisia de disciplină.

Suplimentar, pe lângă acțiunile de control intern efectuate pentru soluționarea lucrărilor repartizate, au fost desfășurate activitățile specifice implementării recomandărilor Curții de Conturi a României, urmare a solicitării Direcției Generale de Integritate prin adresele nr.: A_DGI 252/20.01.2025, A_DGI 819/12.03.2025, A_DGI 819/28.04.2025, A_DGI 1591/29.05.2025, ..., în ceea ce privește activitățile care vor fi întreprinse/ au fost întreprinse pentru implementarea recomandărilor/măsurilor Curții de Conturi a României, cuprinse în Planurile de măsuri transmise de către Direcția Generală de Integritate.

Prin urmare:

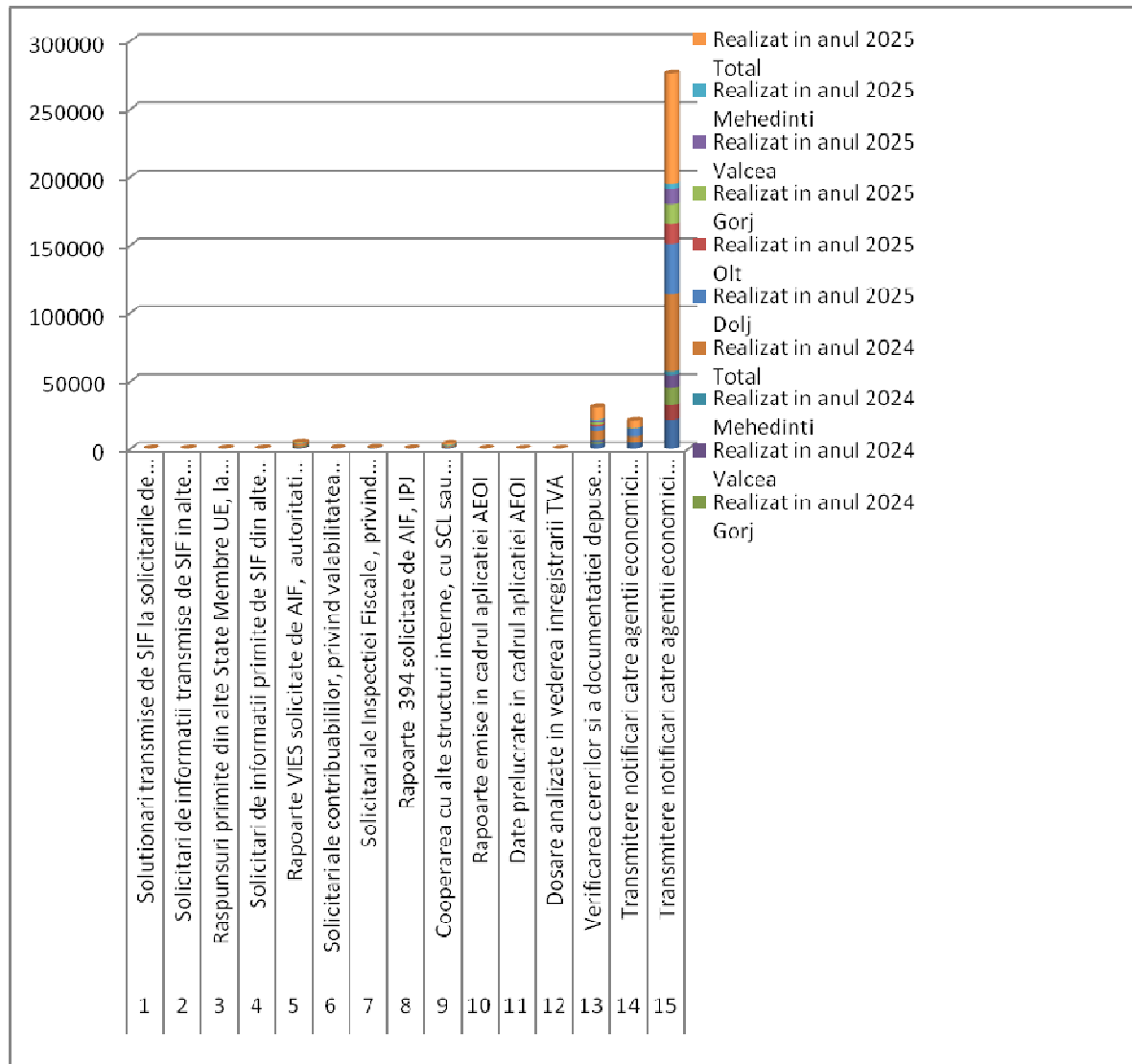
- în anul 2025 au fost încheiate și aprobate un număr de 66 de acte de control intern, cu un număr mediu de 10 controlori interni,
- în anul 2024 au fost încheiate și aprobate un număr de 46 de acte de control intern, cu un număr mediu de 9 controlori interni.

Facem precizare că, complexitatea lucrărilor repartizate spre soluționare Serviciului de control intern nu a fost la același nivel în toate cazurile, în sensul că pentru soluționarea unor lucrări/solicitări a fost necesară alocarea unui interval de timp mai mare, astfel că numărul actelor de control intern încheiate nu este elocvent pentru a evalua corect activitatea Serviciului de control intern.

Aceste informații fiind redată în tabelul de mai jos:

Denumire indicator	2025	2024	Creștere / descreștere (%) anul 2025 față de anul 2024
0	1	2	3
Număr mediu de controlori	10	9	11,11
Număr total de acte de control încheiate	66	46	43,47
Număr mediu de acte de control încheiate/controlor/an	6,6	5,10	29,41

9) Activitatea de informații fiscale



Nr.crt	Activitati	Realizat in anul 2024						Realizat in anul 2025					
		Dolj	Olt	Gorj	VL	MH	Total	Dolj	Olt	Gorj	VL	MH	Total
1	Solutionari transmise de SIF la solicitarile de informatii primite din alte State Membre	13	3	6	12	6	40	17	3	2	9	2	33
2	Solicitari de informatii transmise de SIF in alte State Membre (inclusiv solicitari de informatii suplimentare)	19	0	3	0	8	30	8	0	1	1	6	16
3	Raspunsuri primite din alte State Membre UE, la solicitarile de informatii transmise de SIF	6	2	4	0	8	20	18	0	0	0	6	24
4	Solicitari de informatii primite de SIF din alte State Membre UE	13	3	6	13	6	41	17	3	2	6	2	30
5	Rapoarte VIES solicitate de AIF, autoritati judiciare si alte autoritati competente	361	378	685	71	183	1678	300	14	468	5	0	787
6	Solicitari ale contribuabililor, privind valabilitatea codurilor de TVA ale partenerilor din Statele Membre	13	1	0	67	0	81	12	2	0	76	0	90
7	Solicitari ale Inspectoriei Fiscale, privind valabilitatea codurilor de TVA ale partenerilor din Statele Membre	31	12	33	13	13	102	141	0	65	8	3	217
8	Rapoarte 394 solicitate de AIF, IPJ	60	13	0	0	1	74		15	0	5	0	20
9	Cooperarea cu alte structuri interne, cu SCL sau cu alte institutii, prin primirea/transmiterea de rapoarte, analize, solicitari/raspunsuri, corespondenta (altele decat cele de la pozitiile de mai sus)	346	88	136	97	73	740	322	102	457	83	237	1201
10	Rapoarte emise in cadrul aplicatiei AEOI	4	4	4	4	4	20	4	4	4		4	16
11	Date prelucrate in cadrul aplicatiei AEOI	0								0			0
12	Dosare analizate in vederea inregistrarii TVA		1	0	0	0	1	1	1	0		0	2
13	Verificarea cererilor si a documentatiei depuse de operatorii economici ce au obtinut certificatele de atribuire a numerelor unice de identificare	3327	48	965	1459	675	6474	3243	1324	1562	1727	834	8690

14	Transmitere notificari catre agentii economici care figureaza cu AMEF neconectate la sistemul informatic national de supraveghere si monitorizare a datelor fiscale al ANAF	4459	98	0	59	4616	5653	0	107	43	106	5909	
15	Transmitere notificari catre agentii economici care figureaza cu AMEF conectate care nu transmit date la sistemul informatic national de supraveghere si monitorizare a datelor fiscale al ANAF	21527	10273	12573	9771	2666	56810	37209	14742	14384	11370	3656	81361

10) Activitatea de asistență pentru contribuabili

Pentru realizarea informării contribuabililor asupra problematicii fiscale, prin intermediul serviciilor de asistență și oferire servicii contribuabili din cadrul D.G.R.F.P. Craiova și unităților fiscale teritoriale, în anul 2025 au fost efectuate următoarele campanii publicitare la apropierea termenelor de depunere a declarațiilor și a termenelor de plată:

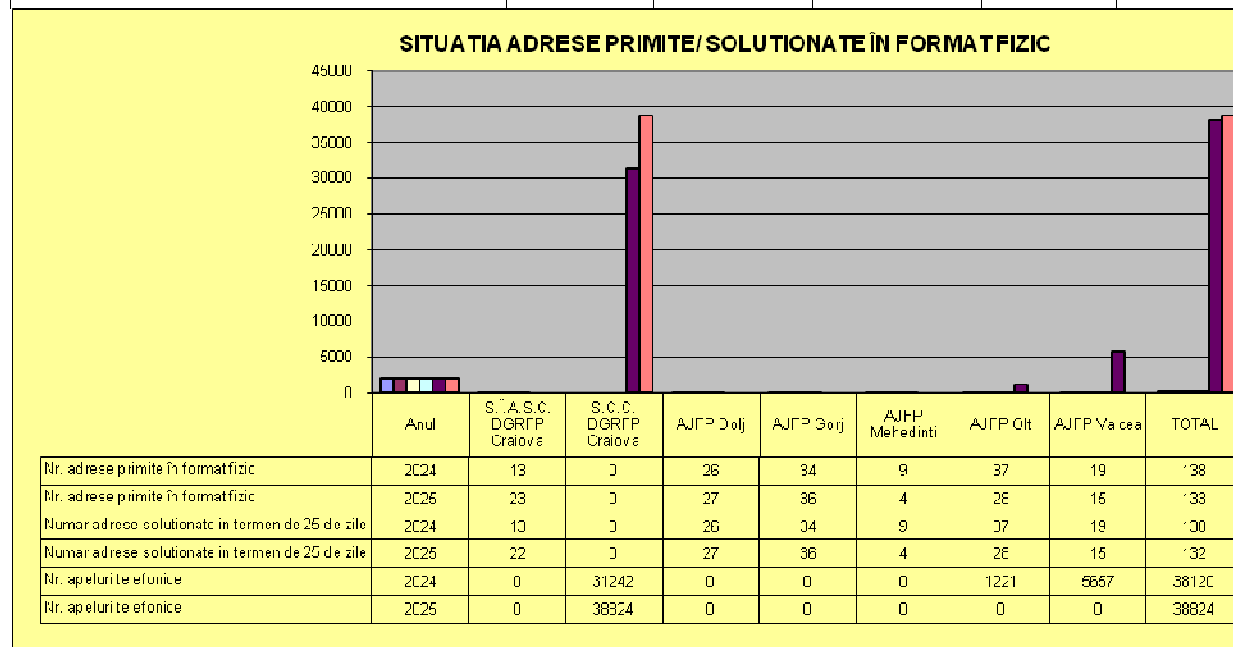
- articole publicate în presa locală = **131**
- interviuri/știri radio/TV = **6**
- informări afișate la sediul unităților = **12**
- **campania desfășurată în cadrul universitatilor cu tema "Educația fiscală pentru viitorul tău!"**, dedicată educației fiscale a studenților, în cursul lunii noiembrie 2025 când au fost susținute două prezentări, respectiv una în data de 17.11.2025 în cadrul Universității Constantin Brâncuși din Târgul Jiu și una în data de 24.11.2025 în cadrul Universității din Craiova.

La nivelul DGRFP Craiova, în anul 2025 asistenta contribuabililor s-a realizat prin intermediul următoarelor canale de comunicare: prin formularul de contact privind asistenta on-line, telefonic prin intermediul contact center, prin SPV, în scris și prin e-mail, seminarii web, astfel:

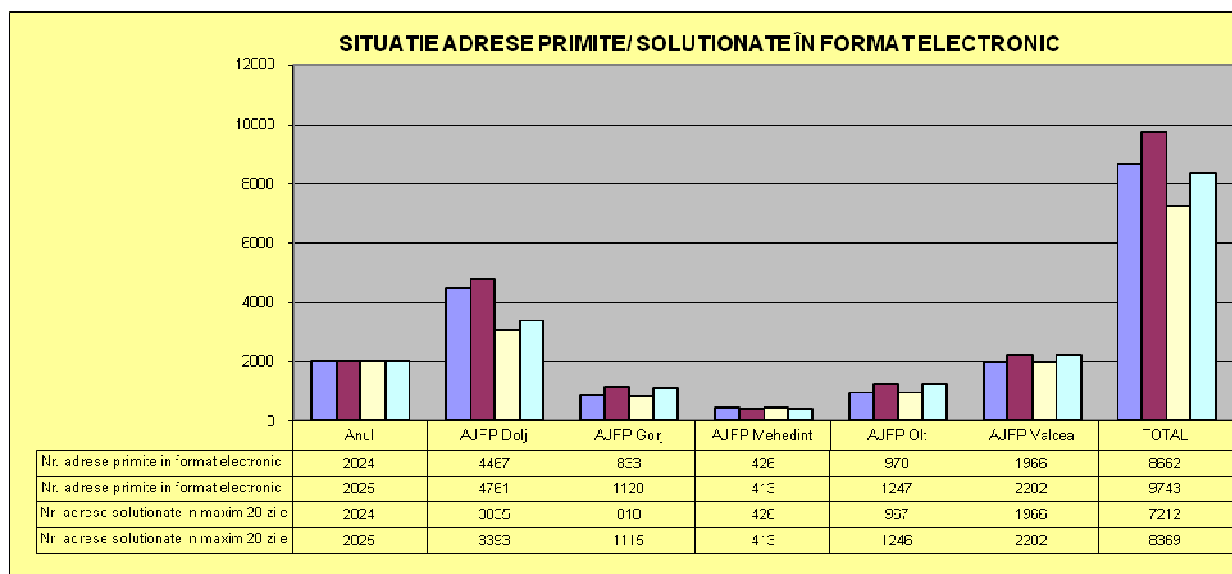
- Numar contribuabili care au utilizat în cursul anului 2025 serviciul **programări on-line: 7874**
- Numar contribuabili care au utilizat în cursul anului 2025 serviciul **programări on-line video: 7252**
- Număr utilizatori înscrși în **Spațiul Privat Virtual** la nivelul D.G.R.F.P. Craiova în anul 2025 : **31973**
- Număr instituții publice înregistrate în anul 2025 în aplicația **PATRIMVEN** la nivelul DGRFP Craiova : **8**
- Seminarii web susținute în anul 2025 : **12**

Pentru anul fiscal 2025, activitatea de asistență pentru contribuabili centralizată la nivel de județ, constând în adresele primite de la contribuabili și soluționate, este reflectată în dinamică față de anul fiscal 2024:

Unitatea fiscală	Numar adrese primite în format fizic		Numar adrese soluționate în termen de 25 de zile		Nr. apeluri telefonice		
	Anii	2024	2025	2024	2025	2024	2025
Serviciul Îndrumare, Asistență și Servicii Contribuabili din cadrul D.G.R.F.P. Craiova		13	23	13	22	0	0
Serviciul Contact Center din cadrul D.G.R.F.P. Craiova		0	0	0	0	31.242	38.824
AJFP Dolj		26	27	26	27	0	0
AJFP Gorj		34	36	34	36	0	0
AJFP Mehedinți		9	4	9	4	0	0
AJFP Olt		37	28	37	28	1.221	0
AJFP Vâlcea		19	15	19	15	5.657	0
TOTAL		138	133	138	132	38.120	38.824



Unitatea fiscala	Numar adrese primite in format electronic(prin intermediul formularului de contact)		Numar adrese soluționate in maxim 20 de zile	
	2.024	2.025	2.024	2.025
AJFP Dolj	4.467	4.761	3.035	3.393
AJFP Gorj	833	1.120	818	1115
AJFP Mehedinți	426	413	426	413
AJFP Olt	970	1.247	967	1.246
AJFP Vâlcea	1.966	2.202	1.966	2.202
TOTAL	8.662	9.743	7.212	8.369



Alte solicitări primite și soluționate în cursul anului 2025:

Număr contribuabili asistați la sediul unităților fiscale prin Ghișeul unic = **71.919**;

- Număr certificate de rezidență fiscală eliberate = **14.276**;

- Număr certificate scutire TVA aprobate conform Ordinului Ministerului Finanțelor Publice nr. 4146/2015 din 30 decembrie 2015 pentru aprobarea Normelor privind aplicarea scutirii de taxă pe valoarea adăugată prevăzute la art. 294 alin. (1) lit. j), k), l), m) și n) din Legea nr. 227/2015 privind Codul fiscal și la art. X și XI din Acordul dintre România și Statele Unite ale Americii privind statutul forțelor Statelor Unite ale Americii în România, semnat la Washington la 30 octombrie 2001, ratificat prin Legea nr.260/2002 pentru care se acordă permanent asistență și îndrumare = **224**;

- au fost eliberate un număr de **393** de notificări urmare a depunerii Chestionarelor pentru stabilirea rezidenței fiscale la plecarea/sosirea din/în România;

- adeverințe de venit eliberate la cerere = **25.186**;

- certificate privind TVA la mijloacele de transport la achizițiile intracomunitare = **11.554**.

11) Ajutor de stat, practici neloiale și prețuri reglementate

În conformitate cu prevederile art.3 din OUG nr.121/2003, a art.74 din HG nr.6/2004 și a Ordonanței de Urgență a Guvernului nr.117/2006 privind procedurile naționale în domeniul ajutorului de stat, organele de control din cadrul Compartimentului Ajutor de Stat, Practici Neloiale și Prețuri Reglementate, au efectuat în cursul anului 2025 verificări privind evaluarea ajutoarelor de stat acordate de către furnizorul Ministerul Finanțelor, la un număr de 11 agenți economici, față de un număr 7 agenți economici verificați în anul 2024, rezultând o creștere cu 57,14%.

În domeniul publicității înșelătoare și publicității comparative, în anul 2025, urmare a autosesizărilor CASPNPR au fost verificați un număr de 21 agenți economici, față de un număr 8 agenți economici verificați în anul 2024, - fiind confirmate aspecte privind încălcări ale prevederilor Legii nr.158/2008 privind publicitatea înșelătoare și publicitatea comparativă, respectiv au fost întocmite procese verbale de constatare și sancționare a contravențiilor și de asemenea au fost impuse măsuri complementare, rezultând o creștere cu 162,5%.

De asemenea, în cursul anului 2025, s-au întocmit și transmis către MF-DGAS un număr total de 1500 Fișe de verificare, față de un număr de 1463 în 2024, pentru societățile comerciale monitorizate conform programelor semestriale, în vederea combaterii și stopării faptelor ce pot constitui practici neloiale în domeniul publicității comparative și înșelătoare, rezultând o creștere cu 2,53%.

VIII. Măsurile adoptate pentru creșterea performanței

Creșterea eficienței colectării veniturilor la bugetul general consolidat pentru anul 2025 reprezintă principala preocupare a conducerii D.G.R.F.P. Craiova, în acest sens fiind întreprinse măsuri de îmbunătățire a activității de colectare, cu respectarea prevederilor legale din actele normative existente în domeniu, respectiv:

- asigurarea unor servicii de calitate oferite contribuabililor, în vederea informării în timp util a acestora, cu privire la modificările legislative, urmărindu-se ca rezultatul acestor servicii să se reflecte în creșterea gradului de conformare voluntară la plată;

- monitorizarea permanentă a contribuabililor aflați în administrare, în funcție de modul de îndeplinire a obligațiilor declarative, prin analiza lunară a listelor/situațiilor extrase cu ajutorul aplicațiilor informatice gestionate;

- urmărirea respectării termenelor prevăzute de legislația în vigoare, referitoare la declararea ca inactivi a contribuabililor/plătitorilor potrivit art.92 alin.(1) din Codul de procedura fiscală.

- urmărirea respectării termenelor prevăzute de legislația în vigoare, referitoare la modificarea domiciliului fiscal în cazul contribuabililor-persoane fizice cu CNP;

- îndrumarea contribuabililor pentru accesarea facilităților fiscale conform reglementărilor legale în vigoare și analiza periodică a acestora în ceea ce privește numărul contribuabililor și volumul creanțelor pentru care s-au accesat facilități, având drept scop impulsivarea încasărilor la bugetul general consolidat și reducerea arieratelor bugetare;

- intensificarea aplicării măsurilor de executare silită, în cazul contribuabililor care înregistrează obligații bugetare restante, prin înființarea popririilor asupra disponibilităților bănești din conturile bancare și la terți, identificarea bunurilor urmăribile și aplicarea de sechestră asupra bunurilor mobile și imobile proprietatea debitorilor, prin utilizarea informațiilor din bazele de date proprii sau ale altor instituții cu care A.N.A.F. a încheiat protocoale de colaborare și urmărirea permanentă a rezultatelor obținute, evidențiate prin creșterea ponderii încasărilor din executare silită în total încasări la bugetul general

consolidat și obținerea unor rezultate pozitive în ceea ce privește reducerea volumului arrieratelor bugetare recuperabile;

- monitorizarea contribuabililor aflați în procedura de insolvență/faliment și urmărirea încasării creanțelor fiscale curente declarate după data deschiderii procedurii;
- aplicarea riguroasă a măsurilor de declarare a insolvenței și de angajare a răspunderii solidare inclusiv pentru creanțele cetățenilor străini care fac obiectul unui titlu executoriu emis în România și pentru care se pot formula și transmite de către organele fiscale competente, cereri de asistență reciprocă la recuperare.

IX. Obiectivele D.G.R.F.P. Craiova pentru anul 2026

Obiectivele D.G.R.F.P. Craiova pentru anul 2026 se înscriu în Strategia A.N.A.F. pentru perioada 2025-2028, activitatea de colectare a instituției desfășurându-se cu prioritate către direcțiile de acțiune care vor avea ca rezultat eficientizarea colectării veniturilor administrate de A.N.A.F., respectiv:

1. Asigurarea unor servicii de calitate pentru contribuabili, dezvoltarea unei relații corecte și transparente cu aceștia, informarea prin toate mijloacele de comunicare cu privire la serviciile oferite de A.N.A.F. și la avantajele utilizării mijloacelor electronice de transmitere la distanță;

2. Acordarea contribuabililor a unor servicii de calitate inclusiv prin intermediul Contact Center și a seminariilor web;

3. Elaborarea de materiale informative destinate contribuabililor prin care vom oferi informații și asistență în vederea îndeplinirii, în mod corespunzător, a obligațiilor declarative și de plată;

4. Informarea contribuabililor cu privire la serviciile oferite de ANAF, avantajele utilizării de către aceștia a mijloacelor electronice de transmitere la distanță;

5. Continuarea îndrumării contribuabililor în utilizarea calculatoarelor destinate conceptului de autoservire "*Self-Service*" și acordarea sprijinului acestora pentru înrolarea în Spațiul Privat Virtual;

6. Efectuarea unei analize riguroase a contribuabililor administrați, care înregistrează obligații fiscale restante și asigurarea informării acestora cu privire la accesarea facilităților fiscale conform legii, în vederea susținerii contribuabililor de bună credință care se confruntă cu lipsa lichidităților, cu efect asupra solvabilității acestora.

7. Creșterea nivelului de conformare voluntară la plată și prin identificarea factorilor care conduc la un comportament neconform al contribuabililor și utilizarea constatărilor pentru întreprinderea unor măsuri adecvate în vederea eliminării acestora.

**DIRECTOR GENERAL,
SILVIU MIRCEA PÎRVULEȚU**