



**MINISTERUL FINANTELOR**

**Agenția Națională de  
Administrație Fiscală**

**Direcția Generală Regională a  
Finanțelor Publice - Craiova**



# **RAPORT DE PERFORMANȚĂ**

## **AL DIRECȚIEI GENERALE REGIONALE A FINANTELOR PUBLICE CRAIOVA PENTRU ANUL 2023**

### **PREZENTAREA DIRECȚIEI GENERALE REGIONALE A FINANTELOR PUBLICE CRAIOVA**

În conformitate cu prevederile art.13 alin.1 din HG nr.520/2013 privind organizarea și funcționarea Agenției Naționale de Administrare Fiscală și art.10 alin.1 din OUG nr.74/2013 privind unele măsuri pentru îmbunătățirea și reorganizarea activității Agenției Naționale de Administrare Fiscală, precum și pentru modificarea și completarea unor acte normative, începând cu data de 01 august 2013 s-a înființat Direcția Generală Regională a Finanțelor Publice Craiova, cu sediul în Craiova, str. Mitropolit Firmilian, nr. 2, jud. Dolj.



Potrivit art.10 alin.2 OUG nr.74/2013 si art.23 alin.1 din HG nr.520/2013, Direcția Generală Regională a Finanțelor Publice Craiova s-a înființat prin:

- transformarea Direcției Generale a Finanțelor Publice a județului Dolj si prin fuziunea prin absorbție a celorlalte direcții generale județene ale finanțelor publice din aria de competență stabilită potrivit prevederilor art.10 alin. (3), respectiv a:

- Direcției Generale a Finanțelor Publice a județului Olt
- Direcției Generale a Finanțelor Publice a județului Gorj
- Direcției Generale a Finanțelor Publice a județului Mehedinți
- Direcției Generale a Finanțelor Publice a județului Vâlcea

### **Conducerea Direcției Generale Regionale a Finanțelor Publice Craiova :**

Director General - Dl. Silviu Mircea Pirvulețu  
 Director Executiv - Colectare - Dl. Mihail Antonescu  
 Director Executiv - Inspecție fiscală - Dl. Ștefan Gheorghe  
 Director executiv - Servicii interne - Dl. Adrian Nicu Matei  
 Director Executiv – Trezorerie – Dra. Felicia Ramona Birău  
 Trezorier șef - Dna. Maria Găman

### **Conducerea unităților subordonate D.G.R.F.P. Craiova :**

Șef Administrația Județeană a Finanțelor Publice Dolj - Dna. Bogdana Oprescu  
 Șef Administrația Județeană a Finanțelor Publice Gorj - Dl. Enache Dumitru  
 Șef Administrația Județeană a Finanțelor Publice Mehedinți - Dl. Cosmin Durac  
 Șef Administrația Județeană a Finanțelor Publice Olt - Dl. Cosmin Mezdrea  
 Șef Administrația Județeană a Finanțelor Publice Vâlcea – Dl. Aurelian Răban

Structura și repartizarea posturilor aprobate pe activitățile desfășurate la nivelul Direcției Generale Regionale a Finanțelor Publice Craiova se prezintă astfel, în dinamică față de anul precedent:

Unitatea	Administrarea veniturilor statului		Inspecție fiscală		Activitatea de trezorerie		Alte structuri		TOTAL	
	2023	2022	2023	2022	2023	2022	2023	2022	2023	2022
DGRFP Craiova – aparat propriu	30	30	44	44	79	79	142	141	295	294
AJFP Dolj	219	221	94	93	37	37	50	50	400	401
AJFP Olt	136	134	76	78	87	87	50	50	349	349
AJFP Gorj	127	127	80	80	82	82	60	60	349	349
AJFP Vâlcea	149	149	69	71	82	82	51	49	351	351
AJFP Mehedinți	116	115	51	52	82	82	47	47	296	296
<b>TOTAL DGRFP CRAIOVA</b>	<b>777</b>	<b>776</b>	<b>414</b>	<b>418</b>	<b>449</b>	<b>449</b>	<b>400</b>	<b>397</b>	<b>2040</b>	<b>2040</b>

Situația numărului total de posturi la nivelul Direcției Generale Regionale a Finanțelor Publice Craiova pe funcții se prezintă astfel:

- funcții de conducere – 227
- funcții de execuție – 2040

Nivelul studiilor pentru personalul angajat se prezintă astfel:

- studii superioare - 1855
- studii superioare de scurtă durată – 0
- studii medii – 25
- școală generală – 0

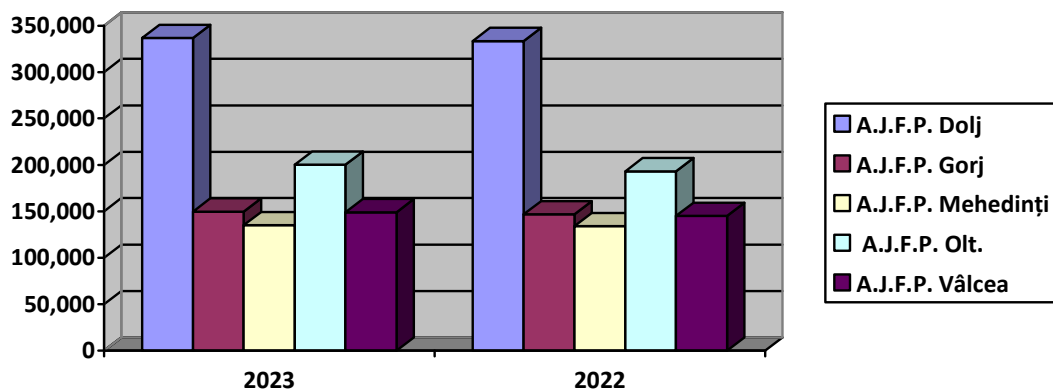
Evoluția contribuabililor administrați în anul 2023, comparativ cu anul 2022 la nivelul D.G.R.F.P. Craiova este următoarea :

Explicații	31.12.2023	31.12.2022	%
<b>Total contribuabili administrați (a+b+c+d)</b>	<b>971.000</b>	<b>952.989</b>	<b>102</b>
a) Persoane juridice active din care:	116.533	112.946	103
- cu capital de stat	239	176	136
- cu capital privat	96.912	94.145	103
- cu capital mixt	39	48	81
- O.N.G.-uri	13.132	12.765	103
- instituții publice	2.777	2.739	101
- cooperative	526	516	102
- alte forme	2.908	2.557	114
b) Sedii secundare în administrare	4.893	4.578	107
c) Persoane fizice, din care	62.350	60.590	103
- persoane fizice care desfășoară activități economice în mod independent	46.231	44.927	103
- persoane fizice care exercită profesii libere	16.119	15.663	103
d) Alți platitori de impozite și taxe	787.224	774.875	102
<b>Contribuabili inactivi</b>	<b>23.474</b>	<b>21.344</b>	<b>110</b>

Evoluția contribuabililor administrați în anul 2023, comparativ cu anul 2022, la nivelul administrațiilor județene ale finanțelor publice este următoarea :

Unitate fiscală	Număr contribuabili administrați în anul 2023	Număr contribuabili administrați în anul 2022
A.J.F.P. Dolj	336.642	333.525
A.J.F.P. Gorj	149.855	146.732
A.J.F.P. Mehedinți	135.070	134.281
A.J.F.P. Olt.	200.239	193.223
A.J.F.P. Vâlcea	149.194	145.228
TOTAL	971.000	952.989

Evoluția contribuabililor administrați



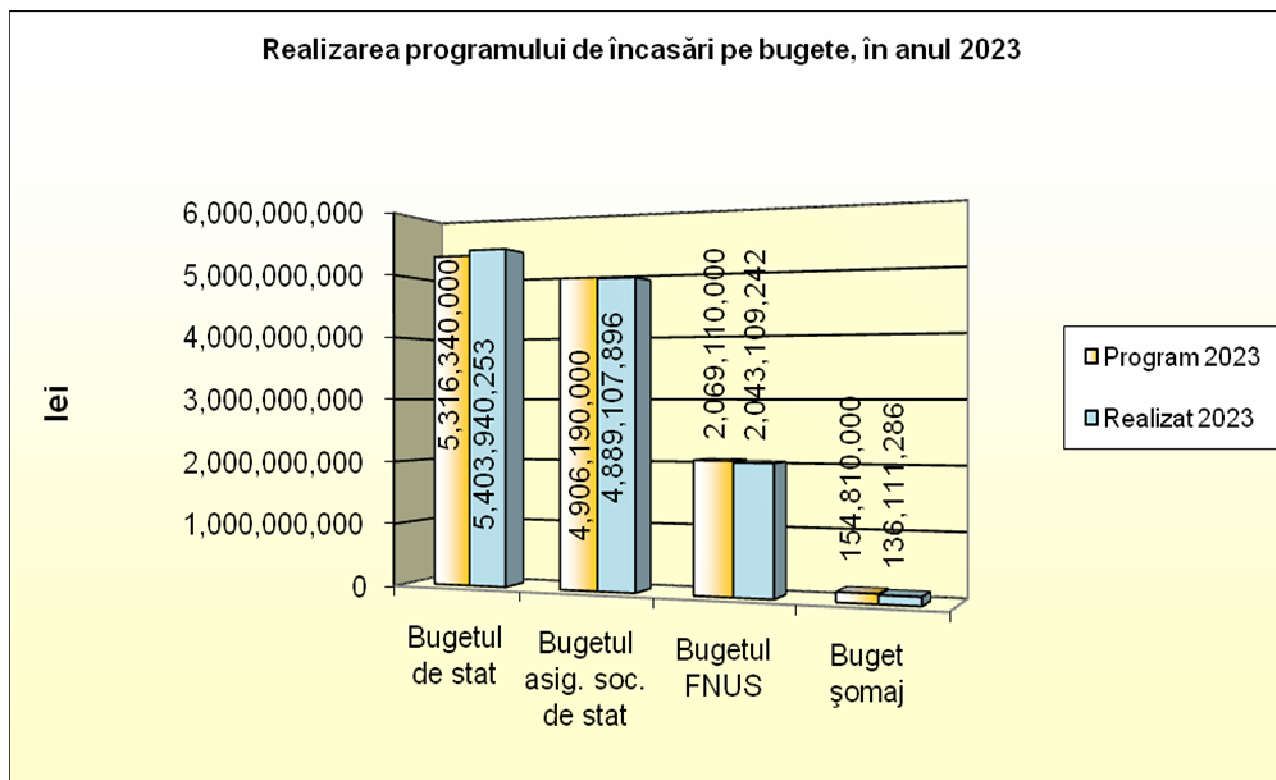
## I. Realizarea veniturilor bugetare pe total și pe bugete în anul 2023, comparativ cu realizările anului 2022

Situația privind gradul de realizare a programului de încasări venituri bugetare la nivelul D.G.R.F.P. Craiova, pe bugete, pentru anul 2023, comparativ cu anul 2022, se prezintă astfel:

- lei -

	Program 2023	Realizat 2023	Grad de realizare %	Program 2022	Realizat 2022	Grad de realizare %
Bugetul de stat	5.316.340.000	5.403.928.289	101,65	4.500.760.000	4.571.884.166	101,58
Bugetul asigurărilor sociale de stat	4.906.190.000	4.889.107.895	99,65	4.293.810.000	4.291.882.315	99,96
Bugetul FNUAS	2.069.110.000	2.043.109.242	98,74	1.836.070.000	1.834.718.707	99,93
Bugetul asigurărilor pentru șomaj	154.810.000	136.111.286	87,92	138.620.000	136.448.200	98,43
TOTAL	12.446.450.000	12.472.256.712	100,21	10.769.260.000	10.834.933.388	100,61

Prezentarea grafică a informațiilor cuprinse în tabelul de mai sus, este următoarea:

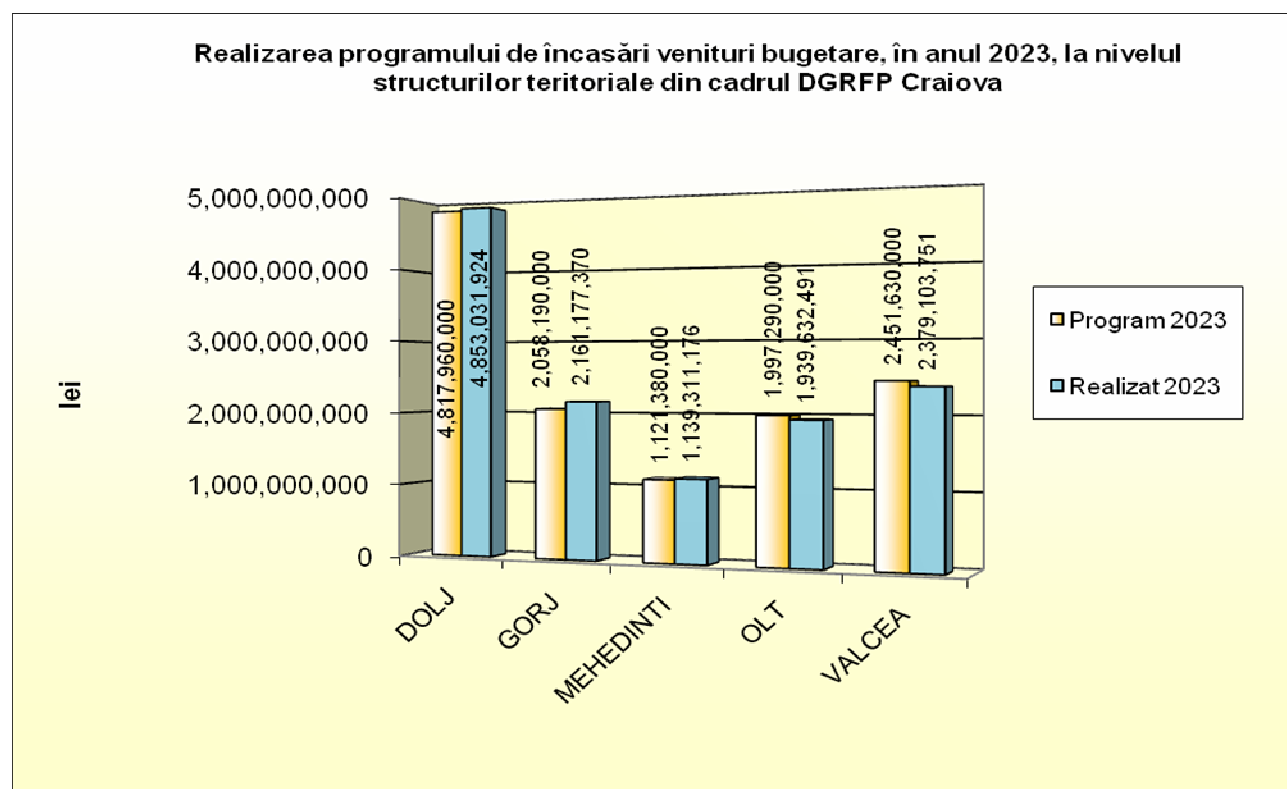


Situația privind gradul de realizare a programului de încasări venituri bugetare, la nivelul structurilor teritoriale, pe anul 2023, se prezintă astfel:

- lei -

UNITATE FISCALĂ	Program anul 2023	Realizat anul 2023	Grad de realizare %
A.J.F.P. DOLJ	4.817.960.000	4.853.031.924	100,73%
A.J.F.P. GORJ	2.058.190.000	2.161.177.370	105,00%
A.J.F.P. MEHEDINTI	1.121.380.000	1.139.311.176	101,60%
A.J.F.P. OLT	1.997.290.000	1.939.632.491	97,11%
A.J.F.P. VALCEA	2.451.630.000	2.379.103.751	97,04%
TOTAL DGRFP Craiova	12.446.450.000	12.472.256.712	100,21%

Prezentarea grafică a informațiilor cuprinse în tabelul de mai sus, este următoarea:

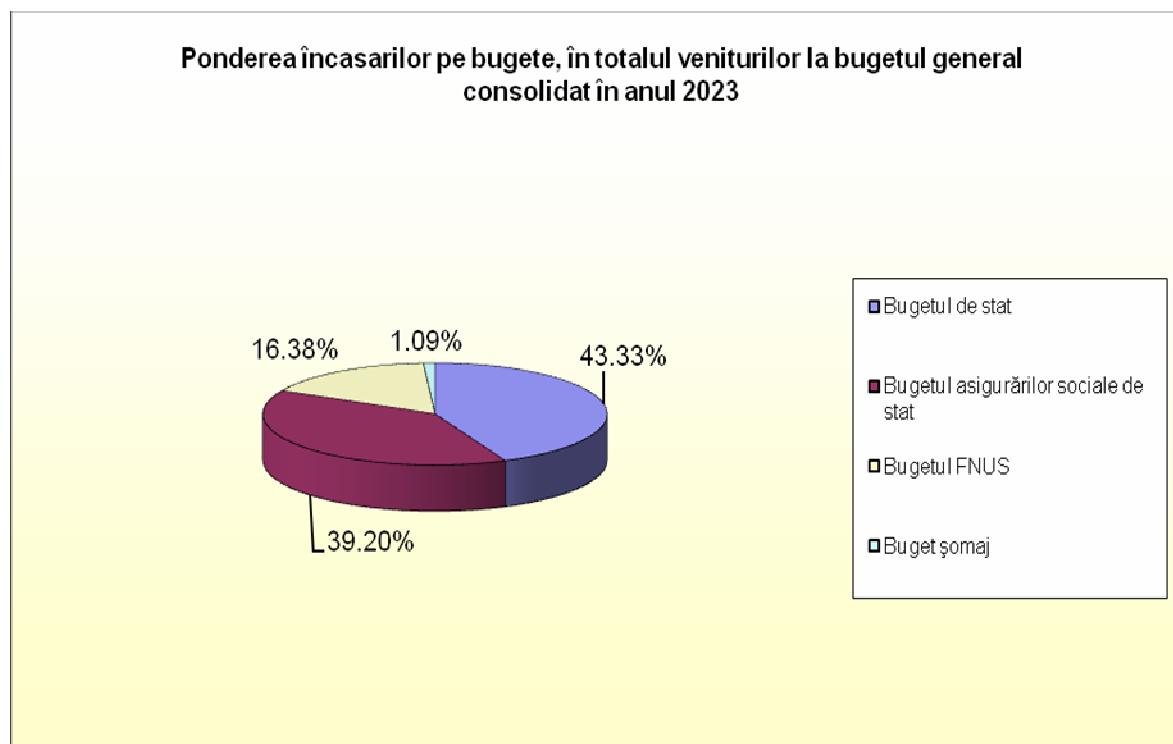


Comparația veniturilor realizate în anul 2023, pe bugete, cu cele realizate în anul 2022, se prezintă astfel:

-lei-

	<b>Realizat 2023</b>	<b>Realizat 2022</b>	<b>Grad de realizare %</b>
Bugetul de stat	5.403.928.289	4.571.884.166	118,20%
Bugetul asigurărilor sociale de stat	4.889.107.895	4.291.882.315	113,92%
Bugetul FNUAS	2.043.109.242	1.834.718.707	111,36%
Bugetul asigurărilor Pentru șomaj	136.111.286	136.448.200	99,75%
<b>TOTAL</b>	<b>12.472.256.712</b>	<b>10.834.933.388</b>	<b>115,11%</b>

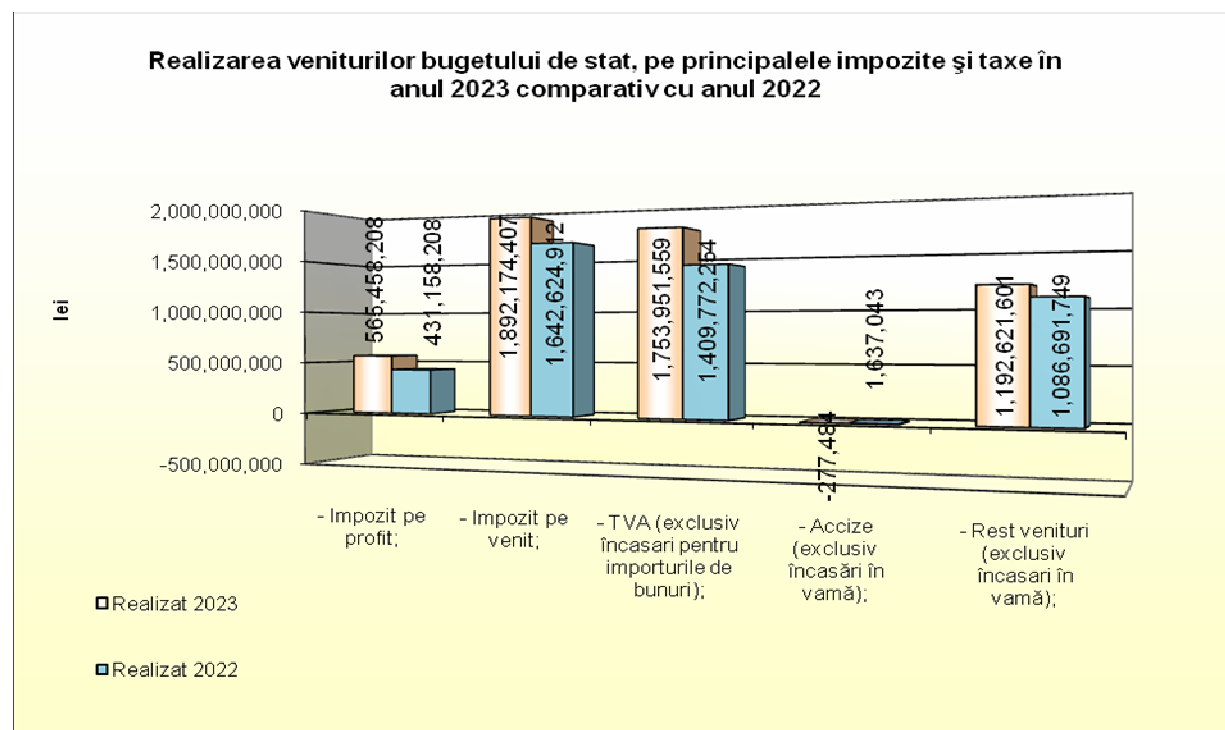
În totalul veniturilor bugetare realizate la nivelul D.G.R.F.P. Craiova în anul 2023, ponderea reprezentată de fiecare buget în total încasări venituri bugetare este următoarea: bugetul de stat – 43,33%; bugetul asigurărilor sociale de stat – 39,20%; bugetul asigurărilor sociale de sănătate – 16,38%; bugetul asigurărilor sociale pentru șomaj – 1,09%.



Situația privind realizarea veniturilor bugetului de stat în perioada ianuarie – decembrie 2023, pe principalele impozite și taxe, față de realizările perioadei similare a anului 2022 se prezintă astfel:

- lei -

	<b>Realizat 2023</b>	<b>Realizat 2022</b>	<b>2023/2022 %</b>
<b>Total Buget de stat (exclusiv încasări în vamă), din care:</b>	5.403.928.289	4.571.884.166	118,20%
- Impozit pe profit;	565.458.208	431.158.208	131,15%
- Impozit pe venit;	1.892.174.407	1.642.624.912	115,19%
- TVA (exclusiv încasari pentru importurile de bunuri);	1.753.951.559	1.409.772.254	124,41%
- Accize (exclusiv încasări în vamă);	-277.484	1.637.043	-16,95%
- Rest venituri (exclusiv încasari în vamă);	1.192.621.601	1.086.691.749	109,75%

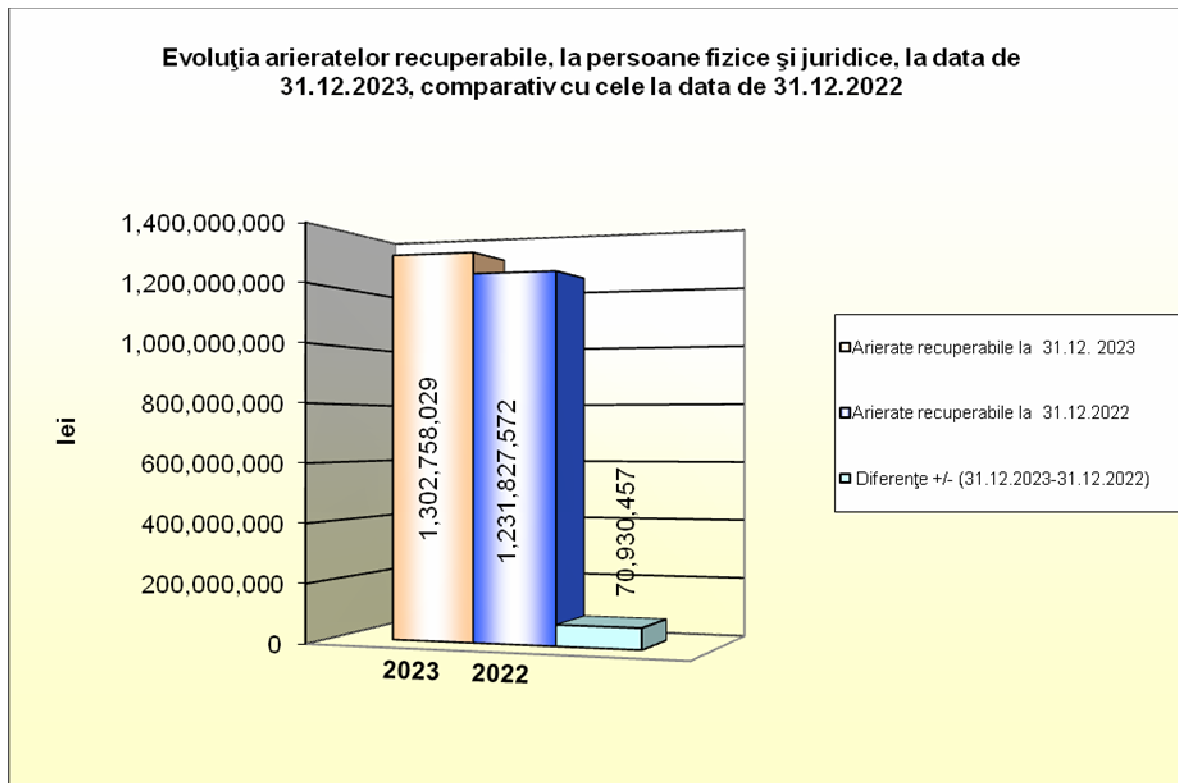


## II. Evoluția arieratelor bugetare

La data de 31.12.2023, conform coloanei 22 din Situația privind capacitatea de colectare pentru persoane juridice și fizice, arieratele bugetare recuperabile au fost în sumă totală de 1.302.758.029 lei, comparativ cu cele înregistrate la data de 31.12.2022, care au fost în sumă de 1.231.827.572.lei, înregistrându-se o creștere a acestora cu suma de 70.930.457 lei.

- lei -

UNITATE FISCALĂ	Arierate recuperabile la 31.12. 2023	Arierate recuperabile la 31.12.2022	Diferențe +/- 31.12.2023/ 31.12.2022	Procent % (31.12.2023/ 31.12.2022)
A.J.F.P. DOLJ	590.029.517	607.996.785	-17.967.268	-2,96%
A.J.F.P. GORJ	190.101.136	173.042.570	17.058.566	9,86%
A.J.F.P. MEHEDINTI	145.477.837	136.007.769	9.470.068	6,96%
A.J.F.P. OLT	281.286.997	231.109.584	50.177.413	21,71%
A.J.F.P. VALCEA	95.862.542	83.670.864	12.191.678	14,57%
TOTAL DGRFP Craiova	1.302.758.029	1.231.827.572	70.930.457	5,76%





1. Situația arieratelor bugetare recuperabile la data de 31.12.2023, conform situației privind capacitatea de colectare pentru persoane juridice, comparativ cu cele la data de 31.12.2022, este următoarea:

- lei -

UNITATE FISCALĂ	Arierate recuperabile la 31.12. 2023	Arierate recuperabile la 31.12.2022	Diferențe +/- 31.12.2023/ 31.12.2022	Procent %
A.J.F.P. DOLJ	514.560.117	542.159.187	-27.599.070	-5,09%
A.J.F.P. GORJ	158.438.959	142.459.504	15.979.455	11,22%
A.J.F.P. MEHEDINTI	112.150.181	104.443.081	7.707.100	7,38%
A.J.F.P. OLT	222.212.293	179.256.827	42.955.466	23,96%
A.J.F.P. VALCEA	75.753.986	65.175.634	10.578.352	16,23%
TOTAL DGRFP Craiova	1.083.115.536	1.033.494.233	49.621.303	4,80%

2. Situația arieratelor bugetare recuperabile la data de 31.12.2023, conform situației privind capacitatea de colectare pentru persoane fizice (SACF și GOTICA), comparativ cu cele la data de 31.12.2022, este următoarea:

- lei -

UNITATE FISCALĂ	Arierate recuperabile la 31.12. 2023	Arierate recuperabile la 31.12.2022	Diferențe +/- 31.12.2023/ 31.12.2022	Procent %
A.J.F.P. DOLJ	75.469.400	65.837.598	9.631.802	14,63%
A.J.F.P. GORJ	31.662.177	30.583.066	1.079.111	3,53%
A.J.F.P. MEHEDINTI	33.327.656	31.564.688	1.762.968	5,59%
A.J.F.P. OLT	59.074.704	51.852.757	7.221.947	13,93%
A.J.F.P. VALCEA	20.108.556	18.495.230	1.613.326	8,72%
TOTAL DGRFP Craiova	219.642.493	198.333.339	21.309.154	10,74%

### III. Activitatea de colectare a creanțelor bugetare

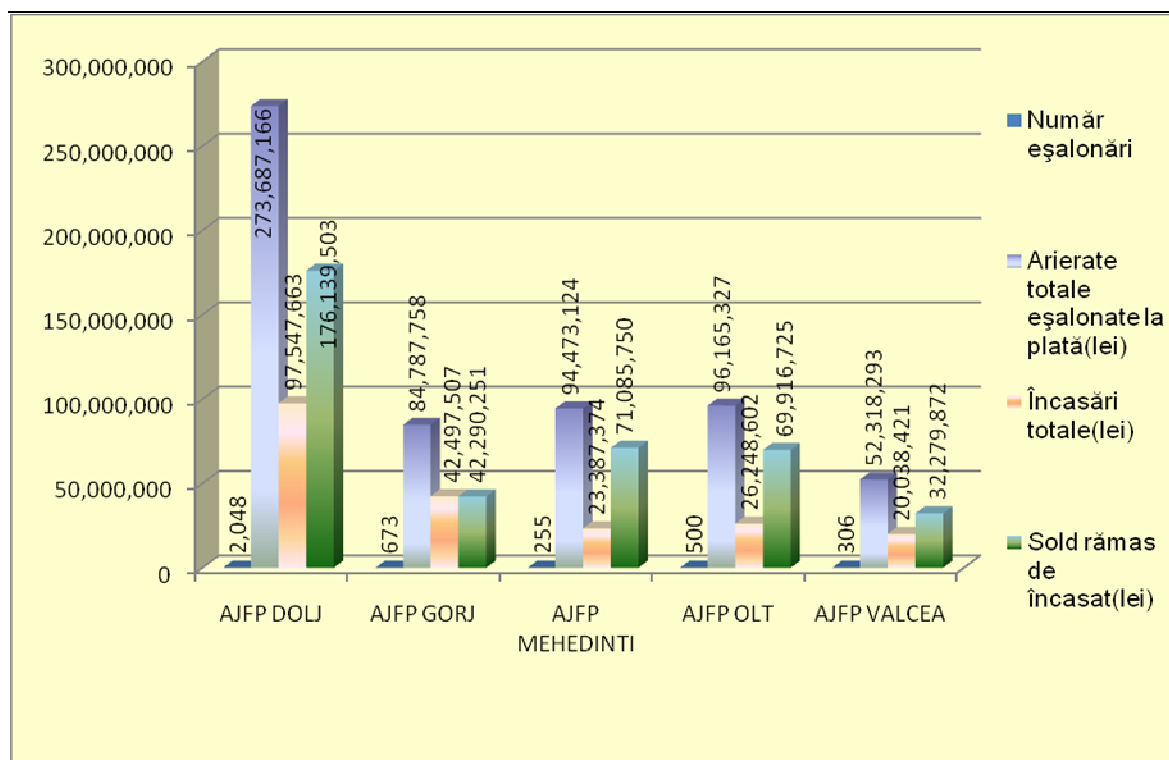
În anul 2023, s-au înregistrat următoarele rezultate ale organelor fiscale din cadrul D.G.R.F.P. Craiova, în ceea ce privește accesarea de către contribuabili a eșalonărilor la plată, aprobate conform prevederilor Legii nr. 207/2015, privind Codul de procedură fiscală, cu modificările și completările ulterioare:

Nr. crt	DGRFP Craiova Eșalonari la 31.12.2023, din care:	Număr eșalonări	Arierate totale eșalonate la plată (lei)	Încasări totale (lei)	Sold rămas de încasat (lei)
1	Eșalonări în derulare	3,782	601,431,668	209,719,567	391,712,101
2	Finalizate	1,656	173,264,147	173,264,147	0
3	Pierdute	2,631	226,538,135	114,469,393	112,067,764

Situația eșalonărilor la plată aflate în derulare la nivelul fiecărei administrații județene din cadrul D.G.R.F.P. Craiova, la data de 31.12.2023 se prezintă astfel:

UNITATE FISCALĂ	Număr eșalonări	Arierate totale eșalonate la plată(lei)	Încasări totale(lei)	Sold rămas de încasat(lei)
A.J.F.P. DOLJ	2,048	273,687,166	97,547,663	176,139,503
A.J.F.P. GORJ	673	84,787,758	42,497,507	42,290,251
A.J.F.P. MEHEDINTI	255	94,473,124	23,387,374	71,085,750
A.J.F.P. OLT	500	96,165,327	26,248,602	69,916,725
A.J.F.P. VALCEA	306	52,318,293	20,038,421	32,279,872
TOTAL DGRFP Craiova	3,782	601,431,668	209,719,567	391,712,101

Reprezentarea grafică a situației esalonărilor la plată aflate în derulare, finalizate și pierdute la data de 31.12.2023, la nivelul fiecărei administrații județene din cadrul DGRFP Craiova, este următoarea:

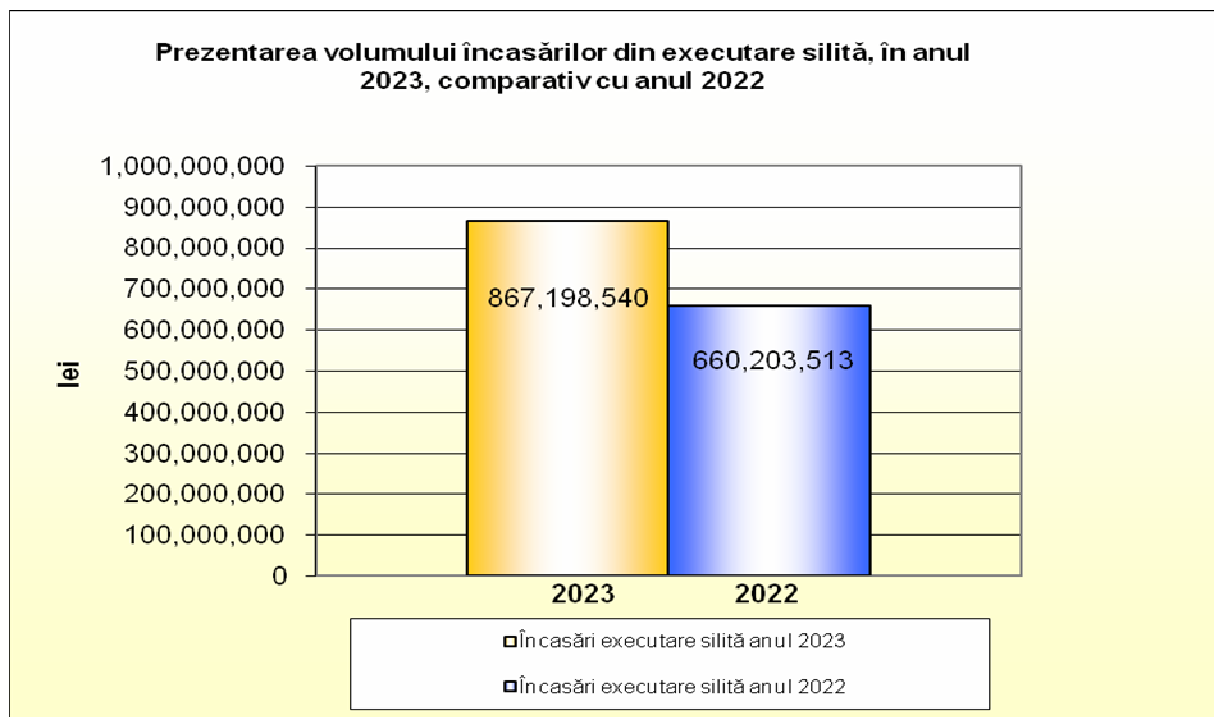


Încasările din executare silită, aferente anului 2023, comparativ cu anul 2022, se prezintă astfel:

-lei -

UNITATE FISCALĂ	Încasări executare silită anul 2023	Încasări executare silită anul 2022	Dinamică 2023/2022 %
A.J.F.P. DOLJ	273.769.874	255.220.834	107,27%
A.J.F.P. GORJ	179.875.984	102.195.008	176,01%
A.J.F.P. MEHEDINTI	78.402.859	51.866.315	151,16%
A.J.F.P. OLT	178.806.180	157.492.007	113,53%
A.J.F.P. VALCEA	156.343.643	93.429.349	167,34%
TOTAL DGRFP Craiova	867.198.540	660.203.513	131,35%

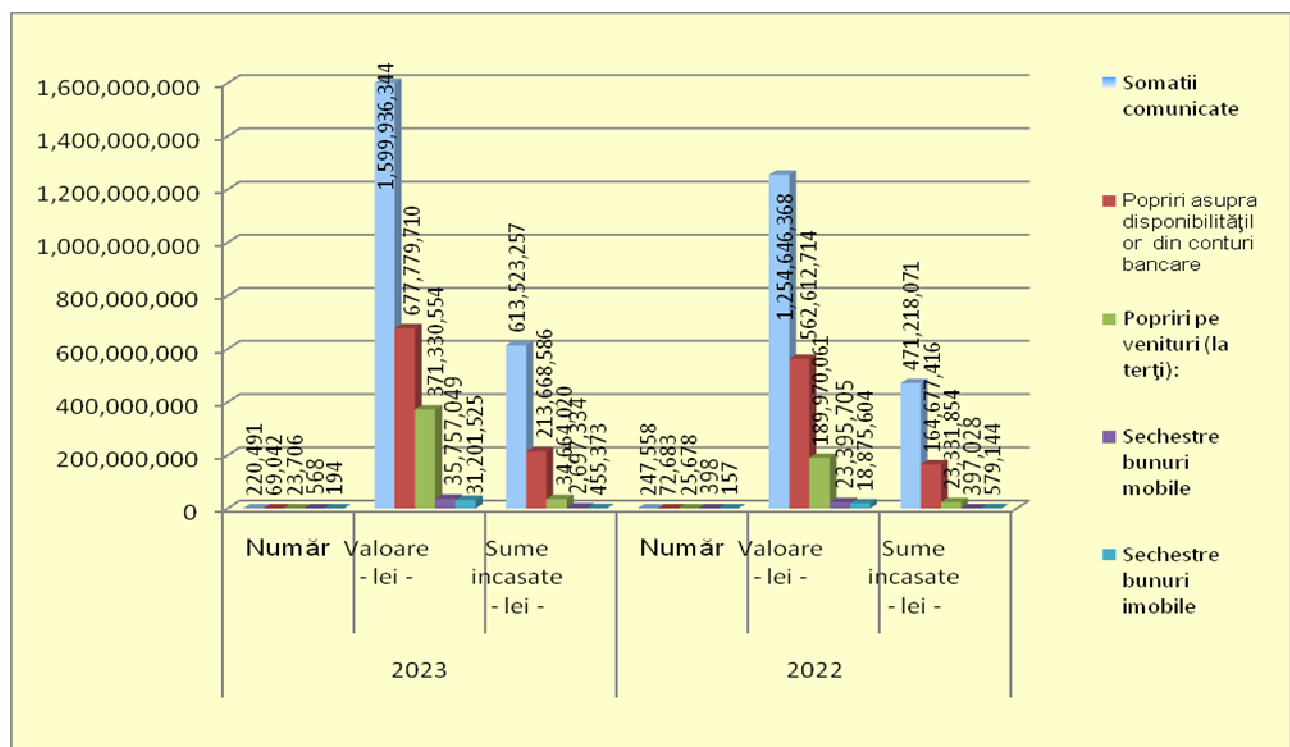
Din analiza informațiilor prezentate mai sus, rezultă faptul că în anul 2023 încasările din aplicarea măsurilor de executare silită au înregistrat o creștere cu un procent de 31,35% față de anul 2022.



În tabelul de mai jos sunt prezentate măsurile de executare silită instituite în anul 2023, comparativ cu anul 2022 și care au avut ca rezultat încasările prezentate anterior:

Nr. crt.	MASURI EXECUTARE SILITĂ	2023			2022		
		Număr	Valoare	Sume încasate	Număr	Valoare	Sume incasate
1	Somatii comunicate	220,491	1,599,936,344	613,523,257	247,558	1,254,646,368	471,218,071
2	Popriri asupra disponibilităților din conturi bancare	69,042	677,779,710	213,668,586	72,683	562,612,714	164,677,416
3	Popriri pe venituri (la terți):	23,706	371,330,554	34,664,020	25,678	189,970,061	23,331,854
4	Sechestre bunuri mobile	568	35,757,049	2,697,334	398	23,395,705	397,028
5	Sechestre bunuri imobile	194	31,201,525	455,373	157	18,875,604	579,144
	Total încasări din aplicarea măsurilor de executare silită			<b>865,008,570</b>		Total încasări din aplicarea măsurilor de executare silită	<b>660,203,513</b>

Reprezentarea grafică a informațiilor din tabelul de mai sus este următoarea:



La nivelul administrațiilor județene din cadrul D.G.R.F.P. Craiova, s-au întreprins măsuri de atragere a răspunderii solidare conform prevederilor art. 25 alin.( 2) și alin. (3) din Legea nr. 207/2015 privind Codul de Procedură Fiscală, cu modificările și completările

ulterioare, în anul 2023 fiind emise la nivelul direcției regionale un număr de 319 decizii pentru suma de 91.473.564 lei.

Situația la nivelul fiecărei administrații județene este prezentată în tabelul de mai jos:

UNITATE FISCALĂ	2023		
	Număr decizii de atragere a răspunderii solidare	Sume pentru care s-a atras răspunderea solidară	Sume recuperate de la persoanele cărora li s-a atras răspunderea solidară
<b>TOTAL DGRFP Craiova</b>	<b>319</b>	<b>91.473.564</b>	<b>424.111</b>
A.J.F.P. DOLJ	126	61.104.241	101.808
A.J.F.P. GORJ	81	11.243.653	290.531
A.J.F.P. MEHEDINTI	38	3.726.957	2.444
A.J.F.P. OLT	37	10.594.479	10.767
A.J.F.P. VALCEA	37	4.804.234	18.561

Situația deconturilor de TVA cu opțiune de rambursare, soluționate în anul 2023 la nivelul administrațiilor județene din cadrul D.G.R.F.P. Craiova este prezentată în tabelul de mai jos:

UNITATE FISCALĂ	Nr. deconturi	TVA aprobată la restituire conform listei naționale	TVA compensată conform selecției naționale	TVA restituită conform selecției naționale
A.J.F.P. DOLJ	2.145	196.742.296	23.929.935	170.868.294
A.J.F.P. GORJ	289	18.097.449	3.671.969	14.337.869
A.J.F.P. MEHEDINTI	949	56.466.861	8.747.034	42.925.151
A.J.F.P. OLT	2.076	95.528.384	17.419.874	76.882.091
A.J.F.P. VALCEA	700	65.605.363	22.856.452	42.748.911
<b>TOTAL DGRFP Craiova</b>	<b>6.159</b>	<b>432.440.353</b>	<b>76.625.264</b>	<b>347.762.316</b>

#### IV. Indicatori de performanță

1. La nivelul activității de colectare, obiectivele propuse a fi realizate în anul 2023 s-au urmărit prin intermediul sistemului indicatorilor strategici și specifici, prezentat comparativ cu anul 2022, după cum urmează :

<b>Denumire indicatori strategici</b>	<b>Realizat 2023</b>	<b>Realizat 2022</b>
S1 - Gradul de depunere voluntara a declaratiilor fiscale, pe tipuri de impozite și de contribuabili	93,19%	93,05%
S2 - Gradul de conformare voluntara la plata obligatiilor fiscale (valoric), inclusiv plati partiale	81,65%	82,35%
S9 - Gradul de realizare a programului de încasări venituri bugetare	100,21%	100,61%

<b>Denumire indicatori specifici</b>	<b>Realizat 2023</b>	<b>Realizat 2022</b>
F1- Gradul de depunere electronica a declaratiilor fiscale	99,22%	98,95%
F7 - Procent din solicitarile in format hartie, solutionate in maximum 25 zile	96,67%	94,43%
F8- Procent din e-mail-uri, solutionate in maximum 20 zile	81,07%	88,52%
F18 - Ponderea creanțelor recuperate prin executare silită în total încasări venituri fiscale	6,94%	6,09%
F19 - Gradul de colectarea obligațiilor fiscale de plată(valoric), inclusiv plăți parțiale	86,94%	87,70%
F23 - Rata de colectare a arieratelor recuperabile la persoane juridice	73,86%	72,68%
F24 - Rata de colectare a arieratelor recuperabile la persoane fizice	46,35%	49,02%
F26- Gradul de soluționare în termenul legal a cererilor de eşalonari la plată/restructurări/facilități fiscale	98,92%	100,09%

La nivelul D.G.R.F.P. Craiova, indicatorii care reflectă eficiența activității au fost următorii:

- lei-

Indicator	Total an 2023	
	Programat	Realizat
S17 - Lei cheltuiti la 1 milion lei venituri bugetare nete	22.242	22.170,82
F9 - Cheltuieli cu personalul la 1 milion lei venituri bugetare nete	21.416,63	21.368,15
F50 - Venituri bugetare nete colectate la numar de personal	6.101.200,98	6.875.561,56
F51- Venituri bugetare nete colectate la numarul de contribuabili	13.345,88	13.373,57
F52-Venituri bugetare colectate, raportate la numărul de contribuabili înregistrați	77.000	83.975,51

2. La nivelul activității de inspecție fiscală :

Denumire indicator	Realizat 2023
F12. Număr inspecții efectuate de un inspector la contribuabili persoane juridice	10,80
F13. Număr inspecții efectuate de un inspector la contribuabili persoane fizice	14,10
F14. Sume stabilite suplimentar pe un inspector, urmare inspecțiilor fiscale la contribuabili persoane juridice	580.333
F15. Sume stabilite suplimentar pe inspector, urmare inspecțiilor fiscale la contribuabili persoane fizice	114.097
F16. Diminuarea pierderii fiscale pe o inspecție, urmare inspecțiilor fiscale efectuate la contribuabilii persoane juridice care înregistrează pierdere fiscală	453.989
F17. Durata medie a inspecției fiscale efectuată la contribuabilii persoane juridice	17
F18. Număr verificări documentare efectuate de un inspector la contribuabili persoane juridice	6,70
F19. Număr verificari documentare efectuate de un inspector la contribuabili persoane fizice	13,78
F20. Sume stabilite suplimentar pe un inspector, înscrise în deciziile de impunere, urmare verificărilor documentare la contribuabili persoane juridice	101.588
F21. Sume stabilite suplimentar pe un inspector, înscrise în deciziile de impunere, urmare verificărilor documentare la contribuabili persoane fizice	148.029

## V. Activitatea de inspecție fiscală și inspecție economico-financiară

### A. Activitatea de inspecție fiscală

În perioada analizată, organele de inspecție fiscală din cadrul D.G.R.F.P. Craiova au întocmit un număr total de 7406 acte administrative fiscale (5150 acte la persoane juridice și 2256 acte la persoane fizice) din care 3031 inspecții fiscale (2171 la persoane juridice și 860 la persoane fizice), 2188 verificări documentare (1347 la persoane juridice și 841 la persoane fizice) și 2187 controale inopinate (1632 controale inopinate persoane juridice și 555 la persoane fizice).

Persoane juridice	2023	2022	Dinamica 2023/2022
număr mediu de inspectori activi	201	211	95,26%
număr acte de control incheiate	5150	4511	114,16%
număr acte de control/inspector	25,62	21,37	119,88%

Persoane fizice	2023	2022	Dinamica 2023/2022
număr mediu de inspectori activi	61	58	105,17%
număr acte de control incheiate	2256	1969	114,57%
număr acte de control/inspector	36,98	33,94	108,95%

În dinamică, **situația sumelor suplimentare atrase** se prezintă astfel :  
- lei -

Nr. crt.	Explicatii	2023	2022	Dinamica 2023/2022
<b>A.</b>	<b>PERSOANE JURIDICE</b>			
1	Valoarea totala a constatarilor realizate din actiuni de control (2+3+4)	137.998.844	133.903.039	103,058%
2	Valoarea sumelor suplimentare stabilite (a+b+c))	137.066.192	133.089.082	102,98%
a)	Debite	116.646.924	133.089.082	87,64
	- impozit pe profit	16.944.357	40.478.099	41,86
	- impozit pe salarii	1.686.248	2.325.393	72,51
	- TVA	63.296.685	48.518.933	130,45
	- venituri microintreprinderi	2.352.590	1.313.592	179,09
	- impozit nerezidenți	0		
	- impozit dividende	16.149.549	11.775.128	137,14
	- alte impozite și taxe	8.690.358	8.139.976	106,76
	- CAS	4.701.913	4766292	98,64
	- somaj	34.669	33.809	102,54
	- contribuții asigurări sanatate	2.790.555	3.849.882	72,48
b)	Debite verificări documentare	20.419.268	11.887.978	171,76
c)	Accesorii	0	0	
3	Valoarea amenzilor contravenționale aplicate	810.454	813.960	99,56
4	Valoarea bunurilor și a sumelor confiscate	122.198	267	457
5	Măsurii asigurătorii	19.584.521	20.930.498	93,56%
<b>B.</b>	<b>PERSOANE FIZICE</b>			



1.	Valoarea totala a constatărilor realizate din acțiuni de control (2+3+4)	16.141.133	16.214.497	99,54
2	Valoarea sumelor suplimentare	15.989.733	15.861.597	100,80
a)	Debite	6.959.949	9.677.628	71,91
	- impozit pe venit	1.522.096	2.525.854	60,26
	- TVA	3.754.296	4.844.067	77,50
	- impozit arendă	111.083	188.815	58,83
	- alte impozite si taxe	1.572.636	2.118.892	74,21
b)	Debite verificări documentare	9.029.784	6.183.969	146,01
c)	Accesorii		0	
3	Valoarea amenzilor contravenționale aplicate	151.400	352.900	42,90
4	Valoarea bunurilor și a sumelor confiscate	0	0	
5	Măsuri asigurătorii		1.642.334	

Din punct de vedere al sumelor suplimentare stabilite, pe organe fiscale și al asigurării gradului de colectare a sumelor stabilite suplimentare și de prevenire a faptelor de evaziune, situația la nivelul anului 2023 se prezintă astfel:

<b>Prejudiciu stabilit aferent sesizărilor penale la contribuabili persoane juridice și fizice</b>	<b>2023</b>	<b>2022</b>
Număr	38	25
Valoare ( lei )	11.498.162	9.045.767

Cu privire la eficiența acțiunilor de inspecție fiscală efectuate:

**- lei -**

<b>Sume suplimentare totale stabilite – persoane juridice</b>	<b>2023</b>	<b>2022</b>
pe inspector	580.333	630.754
pe acțiune de control	53729,58	29.503

**- lei -**

<b>Sume suplimentare totale stabilite – persoane fizice</b>	<b>2023</b>	<b>2022</b>
pe inspector	114.097	273.475
pe acțiune de control	8092,96	8.055,66

La nivelul anului 2023, încasarile din obligațiile fiscale suplimentare stabilite de activitatea de inspecție fiscală au fost în cuantum de 82.370.565 lei, din care 77.615.566 lei la persoane juridice și 4.754.999 lei la persoane fizice, realizându-se un procent de încasare de 53,81% raportat la sumele stabilite suplimentar în cursul anului de referință.

## Situația rambursărilor TVA

Cu privire la verificarea realității și legalității sumelor negative din deconturile TVA cu opțiune de rambursare, solicitate de contribuabili, în perioada de raportare au fost primite spre soluționare un număr de 956 deconturi TVA cu sume negative cu opțiune de rambursare, valoarea totală a TVA solicitată la rambursare fiind de 130.844.474 lei.

Urmare verificărilor efectuate, a fost respinsă la rambursare TVA în valoare totală de 125.966.804lei.

Nr crt	Explicatii	-lei-			
		2023		2022	
		Nr.	Valoare	Nr.	Valoare
a)	Deconturi cu sume negative de TVA in sold la inceputul perioadei	111	19.639.106	78	12.894.850
b)	Deconturi cu sume negative de TVA primite pentru control	956	130.844.474	960	153.421.378
c)	Deconturi cu sume negative de TVA soluționate cu control anticipat	992	125.966.804	924	146.602.970
	- TVA cu drept de rambursare				139.153.779
	- TVA fara drept de rambursare		125.966.804		7.449.191
d)	Cereri de renunțare	0	0	3	74.152
e)	Deconturi cu sume negative în sold la sfârșitul perioadei	75	24.516.776	111	19.639.106

La nivelul D.G.R.F.P. Craiova funcționează în cadrul activității de programare a inspecțiilor fiscale compartimentul prețuri de transfer care monitorizează modalitatea de aplicare a metodologiilor și procedurilor de inspecție fiscală având ca obiectiv verificarea prețurilor de transfer dintre persoane afiliate, de către personalul cu atribuții de inspecție fiscală de la nivel teritorial, implicat în acțiunile de control ce vizează verificarea dosarelor prețurilor de transfer.

La nivelul activității de inspecție fiscală au fost declanșate un număr de 117 verificări în baza analizei de risc care au avut în vedere relațiile de afiliere iar în urma inspecțiilor fiscale care au avut constatări pe dosarul prețurilor de transfer s-au stabilit sume suplimentare în cuantum de 523.423 lei impozit pe profit.

### B. Activitatea de inspecție economico-financiară

În baza programului de activitate pe anul 2023 și a aprobărilor prealabile acordate în conformitate cu prevederile OMF nr. 258/03.03.2022, OMF nr. 2051/2023, OMF nr. 2185/2023 și OMF nr. 5392/2023, Serviciul de inspecție economico-financiară a efectuat, în perioada 01.01.2023–31.12.2023, 117 acțiuni de control la un număr de 63 entități, din care 41 acțiuni programate, în urma cărora au fost întocmite 159 acte, din care:

- 102 acte de control, conform prevederilor art. 19 lit. a) din HG nr. 101/2012, respectiv: 47 rapoarte de inspecție economico-financiară, 51 note unilaterale, 4 procese-verbale și 0 rapoarte de urmărire a îndeplinirii măsurilor dispuse ;

- 42 acte de control anexă la raportul de inspecție economico-financiară conform prevederilor art. 19 lit. b) din HG nr. 101/2012, respectiv 4 rapoarte de verificare documentară prealabilă și 38 procese-verbale de constatare și sancționare a contravențiilor;

- 15 acte de control întocmite urmare inspecțiilor efectuate în conformitate cu prevederile art. 22 din OG nr. 119/1999;

- 0 alte acte de control, după caz, fiind emise 53 dispoziții obligatorii.
- Rezultatele acțiunilor se control sunt reprezentate de:
  - creanțe bugetare stabilite prin/înscrise în titlurile de creanță (dispoziții obligatorii, rapoarte de inspecție și procese-verbale de constatare și sancționare a contravențiilor), în valoare totală de 938.713 lei;
  - 4 sesizări transmise organelor de urmărire penală, pentru posibile prejudicii însumând o valoare totală de 1.957.149 lei;
  - 74 sancțiuni contravenționale, aplicate la un număr de 33 entități, din care:
    - 64 amenzi contravenționale la un număr de 33 entități, în valoare totală de 277.100 lei;
    - 10 avertismente la un număr de 10 entități;
  - 29 lei, reprezentând sume înscrise în deconturi/note de fundamentare supuse controlului ex-ante, prin care se solicită sume de la bugetul general consolidat, respinse la avizare, dintr-un total de 21.112.190 lei;
  - 2.666.130 lei, reprezentând sume identificate urmare acțiunilor de control efectuate la beneficiari ai finanțărilor rambursabile garantate sau subîmprumutate de stat (rate, dobânzi și comisioane aferente etc.);
  - 3.543.052 lei, reprezentând patrimoniu public al statului, neînregistrat, neevaluat și neraportat potrivit legii;
  - 56.058 lei, reprezentând redevențe miniere și taxe pentru activitate minieră stabilite suplimentar urmare acțiunilor de inspecție;
  - 10.103.313 lei diferențe de natură financiară, constând în diminuări de venituri (7.609.326 lei) și majorări de cheltuieli (2.493.987 lei), constatate la nivelul operatorilor economici și/sau al instituțiilor publice finanțate din/și din venituri proprii.

Situația sumelor stabilite suplimentar de Serviciul de inspecție economico-financiară în anul 2023, reprezentând diferențe de natură bugetară (creanță bugetară), diferențe de natură financiară (diminuări de venituri, majorări de cheltuieli), diferențe față de evidența patrimoniului public deținută de Ministerul Finanțelor/alte diferențe, este structurată astfel:

<b>Sume stabilite suplimentar în anul 2023</b>				<b>Sume stabilite suplimentar pe un salariat</b>	<b>Număr acțiuni de control efectuate în anul 2023</b>
Total, din care:	Creanță bugetară	Diferențe de natură financiară (diminuări de venituri, majorări de cheltuieli)	Diferențe față de evidența patrimoniului public deținut de MF/alte diferențe	Număr salariați SIEF Craiova = 24,9	
1=2+3+4	2	3	4	5=1/nr. salariați	6
17.251.237	938.713	10.103.313	6.209.211	692.821	159

Prezentăm mai jos, situația sumelor stabilite suplimentar de Serviciul de inspecție economico-financiară în anul 2022, reprezentând diferențe de natură bugetară (creanță bugetară), diferențe de natură financiară (diminuări de venituri, majorări de cheltuieli), diferențe față de evidența patrimoniului public deținută de Ministerul Finanțelor/alte diferențe, structurată astfel:

<b>Sume stabilite suplimentar în anul 2022</b>				<b>Sume stabilite suplimentar pe un salariat</b>	<b>Număr acțiuni de control efectuate în anul 2022</b>
Total, din care:	Creanță bugetară	Diferențe de natură financiară (diminuări de venituri, majorări de cheltuieli)	Diferențe față de evidența patrimoniului public deținut de M.F.	Număr salariați SIEF Craiova = 25	
1=2+3+4	2	3	4	5=1/nr. salariați	6
50.653.067	1.386.626	34.543.428	14.723.013	2.026.123	157

Din analiza datelor comparative privind situația sumelor stabilite suplimentar de Serviciul de inspecție economico-financiară în anul 2023, față de perioada similară a anului precedent, rezultă următoarele:

- Serviciul de inspecție economico-financiară și-a desfășurat activitatea în anul 2023 cu un număr de 24,9 salariați, acesta fiind mai mic cu 0,1 decât cu cel din anul 2022;
- Numărul acțiunilor de control în anul 2023 a fost de 159 acțiuni, acestea depășind situația similară din anul precedent cu 2 acțiuni;
- Totalul sumelor stabilite suplimentar în anul 2023 reprezentând creanțe bugetare, diferențe de natură financiară și diferențe față de evidența patrimoniului public deținut de Ministerul Finanțelor/alte diferențe a fost de 17.251.237 lei, rezultând o scădere a sumelor stabilite suplimentar față de anul precedent cu 33.401.830 lei.

### **C. Activitatea de verificări fiscale**

Raportat la țintele indicatorilor de performanță planificate pentru anul 2023, precum și comparativ cu rezultatele anului 2022, situația sintetică se prezintă astfel:

<b>Serviciul verificări fiscale</b>	<b>2022</b>	<b>2023</b>	<b>Dinamica 2022/2023</b>
număr mediu de inspectori activi	4	4	100 %
număr acte de control incheiate	11	14	127%
număr acte de control/inspector	2,75	3,5	127%

În dinamică, situația sumelor suplimentare atrase se prezintă astfel :

<b>Nr. crt.</b>	<b>Explicatii</b>	<b>2022 - lei -</b>	<b>2023 - lei -</b>	<b>Dinamica 2022/2023</b>
1	Valoarea sumelor suplimentare stabilite (a+b)	1.233.730	4.519.648	366%
a)	- impozit pe venit	753.024	2.621.585	348%
b)	accesorii	480.706	1.898.063	395 %

## VI. Activitatea de trezorerie

La nivelul D.G.R.F.P. Craiova, activitatea trezoreriilor este reflectată astfel :

- lei -

Nr. crt.	INDICATORI NUMERICI	An 2023	An 2022	Dinamică 2023/2022 (%)
1	Nr. clienți care au efectuat operațiuni de încasări și plăți - total, din care:	1.154.802	1.142.827	101,05
	- instituții publice	1.728	1.696	101,89
	- persoane juridice	143.365	138.181	103,75
	- persoane fizice	1.009.709	1.002.950	100,67
2	Nr. conturi deschise la trezorerie - total, din care:	6.067.574	5.768.316	105,19
	- ct. de venituri	5.692.044	5.396.891	105,47
	- ct. de cheltuieli	214.630	214.743	99,95
	- ct. de disponibilități instit. publice	8.278	8.912	92,89
	- ct. de disponibilități ag. economici	152.620	147.767	103,28
3	Nr. operațiuni - total, din care:	26.057.769	24.507.013	106,33
	- virament	25.017.713	23.426.091	106,79
	- numerar	1.040.056	1.080.922	96,22

- lei -

Nr. crt.	INDICATORI VALORICI	An 2023	An 2022	Dinamică 2023/2022 (%)
1	Valoare venituri încasate - total (sursa A), din care:	27.472.770.053	23.734.404.350	115,75
	- buget de stat	7.592.571.982	6.527.552.261	116,32
	- buget asigurări sociale de stat	5.270.614.343	4.674.231.215	112,76
	- bugete locale	11.386.548.114	9.353.372.090	121,74
	- buget fd. șomaj	139.530.875	138.616.975	100,66
	- buget fd. asig. sănătate	3.083.504.739	3.040.631.809	101,41
2	Cheltuieli efectuate - total (sursa A), din care:	38.556.374.914	33.970.305.381	113,50
	- buget de stat	12.116.499.590	11.319.035.074	107,05
	- buget asig. sociale de stat	11.160.840.254	9.734.191.497	114,66
	- bugete locale	10.042.740.073	8.112.777.215	123,79
	- buget fd. șomaj	258.470.496	216.125.408	119,59
	- buget fd. asig. sănătate	4.977.824.501	4.588.176.187	108,49
3	Valoare operațiuni - total, din care:	242.089.793.019	215.962.101.307	112,10
	- virament	238.735.001.452	212.720.660.278	112,23
	- numerar	3.354.791.567	3.241.441.029	103,50
4	Valoare certificate de trezorerie transformate în depozit	7.874.100	9.303.300	84,64

Situația comparativă a indicatorilor numerici în anul 2023 pe fiecare activitate de trezorerie și contabilitate publică din aria de competență a D.G.R.F.P. Craiova se prezintă astfel:

- lei -

Nr. crt.	Indicatori numerici	Total regiune 2023	din care:				
			A.T.C.P. Dolj	A.T.C.P. Gorj	A.T.C.P. Mehedinți	A.T.C.P. Olt	A.T.C.P. Vâlcea
1	Nr. clienți care au efectuat operațiuni de încasări și plăți-total, din care:	1.154.802	435.580	239.551	168.730	265.451	45.490
	instituții publice	1.728	466	295	260	390	317
	persoane juridice	143.365	59.422	26.916	16.545	25.186	15.296
	persoane fizice	1.009.709	375.692	212.340	151.925	239.875	29.877
2	Nr. conturi deschise la trezorerie - total, din care:	6.067.574	2.441.472	1.000.384	882.440	1.305.370	437.908
	ct. de venituri	5.692.044	2.329.558	930.514	834.103	1.226.386	371.483
	ct. de cheltuieli	214.630	55.905	43.556	32.663	43.328	39.178
	ct. de disponibilități instituții publice	8.278	2.634	1.368	1.113	1.808	1.355
	ct. de disponibilități ag. economici	152.620	53.373	24.946	14.561	33.848	25.892
	3	Nr. operațiuni -total, din care:	26.057.769	10.589.820	4.430.917	2.211.734	4.990.314
	virament	25.017.713	10.305.655	4.253.047	2.068.653	4.793.240	3.597.118
	numerar	1.040.056	284.165	177.870	143.081	197.074	237.866

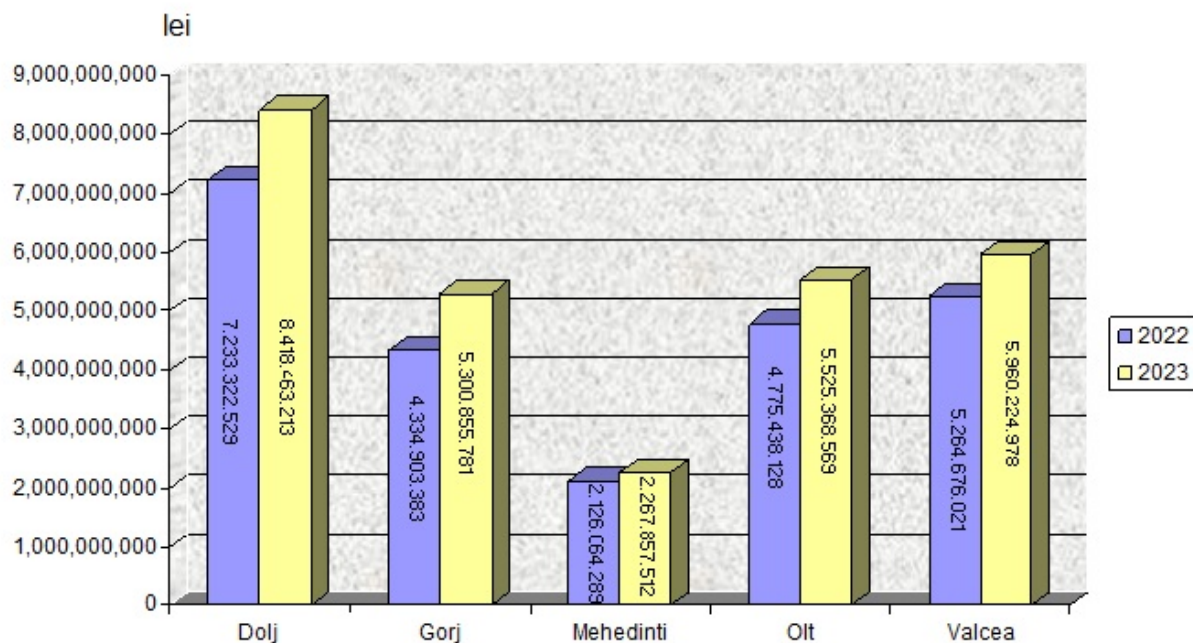
Situația comparativă a veniturilor încasate la bugetul general consolidat și a cheltuielilor efectuate în anul 2023 pe fiecare activitate de trezorerie și contabilitate publică din aria de competență a D.G.R.F.P. Craiova se prezintă astfel:

- lei -

Nr. crt.	Indicatori valorici	Total regiune 2023	din care:				
			A.T.C.P. Dolj	A.T.C.P. Gorj	A.T.C.P. Mehedinți	A.T.C.P. Olt	A.T.C.P. Vâlcea
1	Valoare venituri încasate - total (sursa A), din care:	27.472.770.053	8.418.463.213	5.300.855.781	2.267.857.512	5.525.368.569	5.960.224.978
	buget de stat	7.592.571.982	2.377.735.569	1.576.905.985	148.561.783	1.669.730.967	1.819.637.678
	buget. asigurări sociale de stat	5.270.614.343	1.854.608.414	903.363.961	484.457.674	913.002.349	1.115.181.945
	bugete locale	11.386.548.114	2.947.962.633	2.293.753.464	1.333.349.921	2.395.544.624	2.415.937.472
	buget fd. șomaj	139.530.875	52.299.507	23.371.451	13.528.459	23.606.917	26.724.541
	buget fd. asig sănătate	3.083.504.739	1.185.857.090	503.460.920	287.959.675	523.483.712	582.743.342
2	Cheltuieli efectuate -total, (sursa A), din care:	38.556.374.914	12.727.555.062	6.626.602.269	4.777.383.024	7.120.988.103	7.303.846.456
	buget de stat	12.116.499.590	4.280.340.661	1.764.073.196	1.507.081.260	2.413.381.821	2.151.622.652
	buget asigurări sociale de stat	11.160.840.254	3.274.650.712	2.365.306.567	1.405.267.531	1.841.654.523	2.273.960.921
	bugete locale	10.042.740.073	2.964.454.432	1.730.390.747	1.353.670.765	1.954.053.953	2.040.170.176
	buget fd. șomaj	258.470.496	59.747.577	68.766.519	26.677.505	39.653.623	63.625.272
	buget fd. asig sănătate	4.977.824.501	2.148.361.680	698.065.240	484.685.963	872.244.183	774.467.435

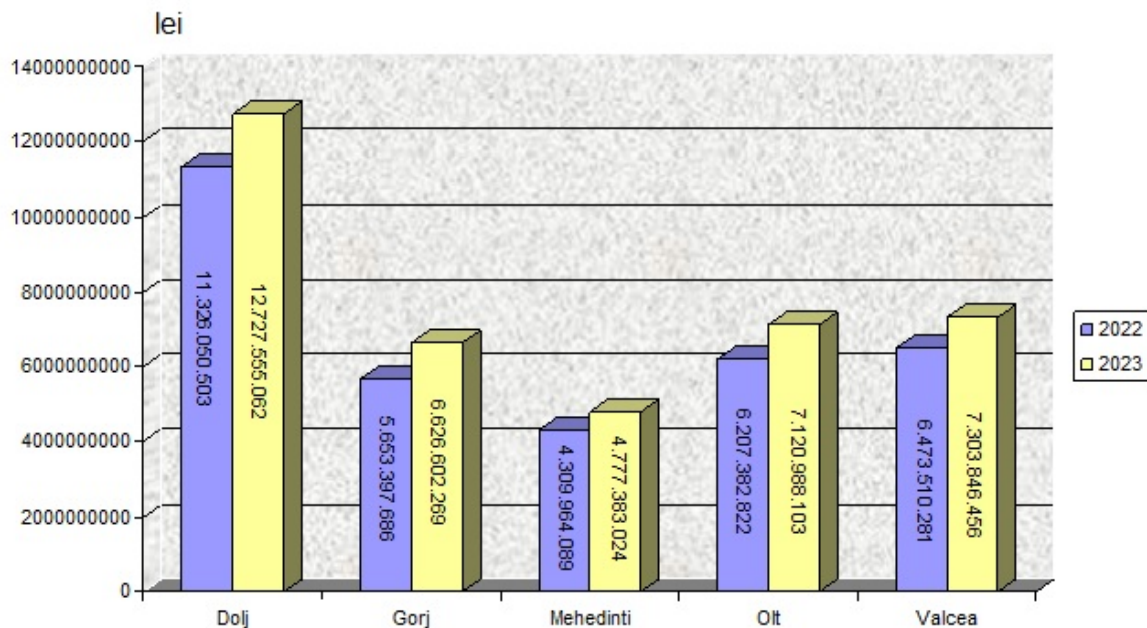
Dinamica veniturilor încasate în anul 2023 (sursa A) prin activitățile de trezorerie și contabilitate publică din cadrul D.G.R.F.P. Craiova este următoarea:

Venituri incasate prin trezorerie



Dinamica cheltuielilor efectuate prin activitățile de trezorerie și contabilitate publică din cadrul D.G.R.F.P. Craiova în anul 2023 (sursa A) este următoarea:

Cheltuieli efectuate prin trezorerie





## VII. Funcții suport

### 1) Resurse umane și formare profesională

În anul 2023 obiectivele specifice activității de resurse umane au fost:

- Asigurarea unei bune gestionari a carierei și a dezvoltării personalului în scopul consolidării performanței instituției și a fidelizării personalului în scopul consolidării performanței instituției și a fidelizării personalului;
- Sprijinirea îmbunătățirii sistemului de evaluare a performanțelor profesionale individuale și utilizarea unui program de management al performanței la nivelul ANAF;
- Creșterea performanței și a profesionalismului personalului din cadrul ANAF prin dezvoltarea cadrului de organizare și desfășurare a formării profesionale;

În vederea realizării obiectivelor propuse:

- managementul activității s-a realizat prin asigurarea cunoașterii reglementărilor legale integral domeniului de activitate și îndeplinirea integral a atribuțiilor ce revin serviciului resurse umane conform Regulamentului de organizare și funcționare;
- s-au realizat un număr de **3249** acte administrative privind: stabilirea drepturilor de salarizare lunare, avansarea în gradație, promovarea în grad profesional, promovarea în clasă, încetarea raporturilor de serviciu, modificarea raporturilor de serviciu, suspendarea raporturilor de serviciu, etc.

În anul 2023 au participat la cursurile organizate în sistem real, e-learning și instruire în sistem videoconferință de către Școala de Finanțe Publice și Vamă, MF, ANAF **706** funcționari publici în următoarele domenii: relații publice și comunicare, resurse umane, audit public intern, trezorerie, limbi străine, informatică, inspecție fiscală și inspecție economico-financiară, fiscalitate, colectare, asistență contribuabili.

La nivelul aparatului propriu al direcției regionale și unităților subordonate au fost organizate **170** ședințe de pregătire profesională/ateliere de lucru pe următoarele domenii: informatică, asistență contribuabili, executare silită, resurse umane, fiscalitate, trezorerie, legislație fiscală, valorificare, inspecție fiscală, vamal, relații publice și comunicare, colectare, contabilitatea creanțelor bugetare, juridic, reglementări contabile, financiar-contabilitate, deontologie, etică, control intern, juridic, management, anticorupție, formare formatori. La aceste ședințe de formare continuă au participat toți funcționarii publici din cadrul direcției regionale.

### 2) Financiar, buget și salarizare

În perioada 01.01.2023 – 31.12.2023, creditele bugetare conform Legii 500/2002, alocate DGRFP CRAIOVA au fost în valoare de 278.614.000 lei, din care s-au efectuat plăți în sumă de 276.520.450 lei, utilizându-se în proporție de 99,25%.

Contul de execuție pe capitole se prezintă astfel:

La capitolul 51.01 "Autorități publice" creditele alocate au fost de 276.642.000 lei, iar plățile efectuate au fost de 274.716.874 lei, utilizându-se în proporție de 99,30%.

Pentru cheltuielile de la titlul 10 - "Cheltuieli de personal", pentru creditele bugetare în suma de 266.561.000 lei s-au efectuat plăți în sumă de 266.508.072 lei, creditele alocate utilizându-se în proporție de 99,98%.

În cadrul acestora plățile pentru cheltuielile de deplasare sunt în sumă de 94.397 lei, restul o reprezintă plățile efectuate pentru cheltuielile cu salariile și contribuțiile legate de acestea.

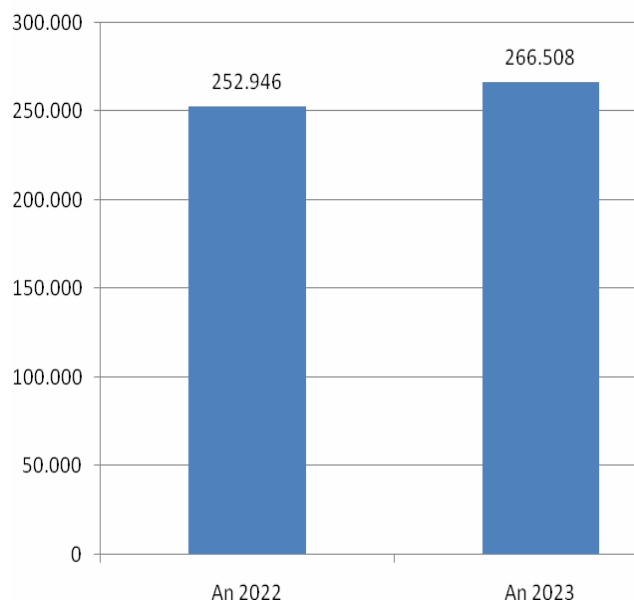
La titlul 20 "Cheltuieli materiale și servicii", pentru creditele în valoare de 9.975.000 lei s-au efectuat plăți în sumă de 8.103.055 lei, creditele utilizându-se în proporție de 81,23%.

Pentru cap. 54.01 "Alte servicii publice generale", subcapitolul 20.30.09 "Executarea silita a creanțelor bugetare" fondurile alocate au fost în sumă de 149.000 lei, iar plățile de 112.100 lei, creditele utilizându-se în proporție de 75,23%.

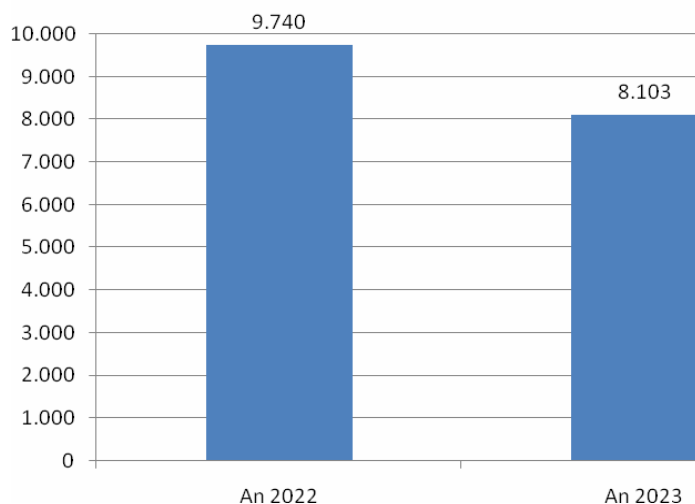
La cap.51.01.71 "Alte cheltuieli de investiții", până la data de 31.12.2022 pentru creditele bugetare în sumă de 1.972.000 lei, s-au efectuat plăți în sumă de 1.803.576 lei, creditele utilizându-se în proporție de 91,45%.

Pentru cap. 59.40 "Sume aferente persoanelor cu handicap neincadrate", fondurile alocate au fost în sumă de 106.000 lei, iar plățile de 105.747 lei, creditele utilizându-se în proporție de 99,76%.

### Evoluția Cheltuielilor de personal



### Evoluția Cheltuielilor materiale



### 3) Activitatea juridică

Avand in vedere prevederile art.11, alin.3 din OG nr.74/2013 in temeiul carora Directia Generala Regionala a Finantelor Publice Craiova s-a subrogat in toate drepturile si obligatiile Directiilor Generale ale Finantelor Publice, Olt, Dolj, Gorj, Mehedinti si Valcea, precum si a Directiei Regionale pentru Accize si Operatiuni Vamale Craiova, dobandind calitatea procesuala a acestora in toate litigiile aflate pe rolul instantelor de judecata, a fost aprobat Ordinul Presedintelui Agentiei Nationale de Administrare Fiscala nr.1500/2013 privind imputernicirea conducatorului unitatii teritoriale de a semna acte cu caracter juridic.

In baza acestor prevederi legale, incepand cu 01.08.2013 s-au transmis mandate de reprezentare a Directiei Generale Regionale a Finantelor Publice Craiova catre administratiile judetene din subordine.

Astfel, in perioada 01.01.2023 - 31.12.2023 au fost emise dupa cum urmeaza :

A.J.F.P. Dolj – 13 mandate  
A.J.F.P. Valcea – 43 mandate  
A.J.F.P.Mehedinti – 8 mandate  
A.J.F.P.Olt – 11 mandate  
A.J.F.P.Gorj – 40 mandate.

---

**Total 115 mandate**

In anul 2023, la nivelul Serviciului Juridic au fost inregistrate un numar total de **6.760 dosare** aflate pe rolul instantelor judecatoresti:

Situatia cauzelor aflate pe rolul instantelor de judecata in anul 2023

Nr. crt	Obiect dosare	D.G.R.F.P. CRAIOVA	A.J.F.P. DOLJ	A.J.F.P. GORJ	A.J.F.P. MEHEDINTI	A.J.F.P. OLT	A.J.F.P. VALCEA	TOTAL
1	Cont.admin.	684	21	162	101	377	104	<b>1.449</b>
2	Civile si litigii de munca	280	458	370	300	444	541	<b>2.393</b>
3	Penale	398	59	150	136	311	187	<b>1.241</b>
4	Insolventa	47	482	282	193	306	367	<b>1.677</b>
5	<b>Total</b>	<b>1.409</b>	<b>1.020</b>	<b>964</b>	<b>730</b>	<b>1.438</b>	<b>1.199</b>	<b>6.760</b>

Consilierii juridici au asigurat reprezentarea in instanta atat a intereselor proprii ale Directiei Generale Regionale a Finantelor Publice Craiova, cat si ale ANAF, MF si ale Statului Roman.

Astfel, din totalul dosarelor, un numar de 6.760 dosare au fost in reprezentare proprie **5.835** sau in reprezentarea ANAF.

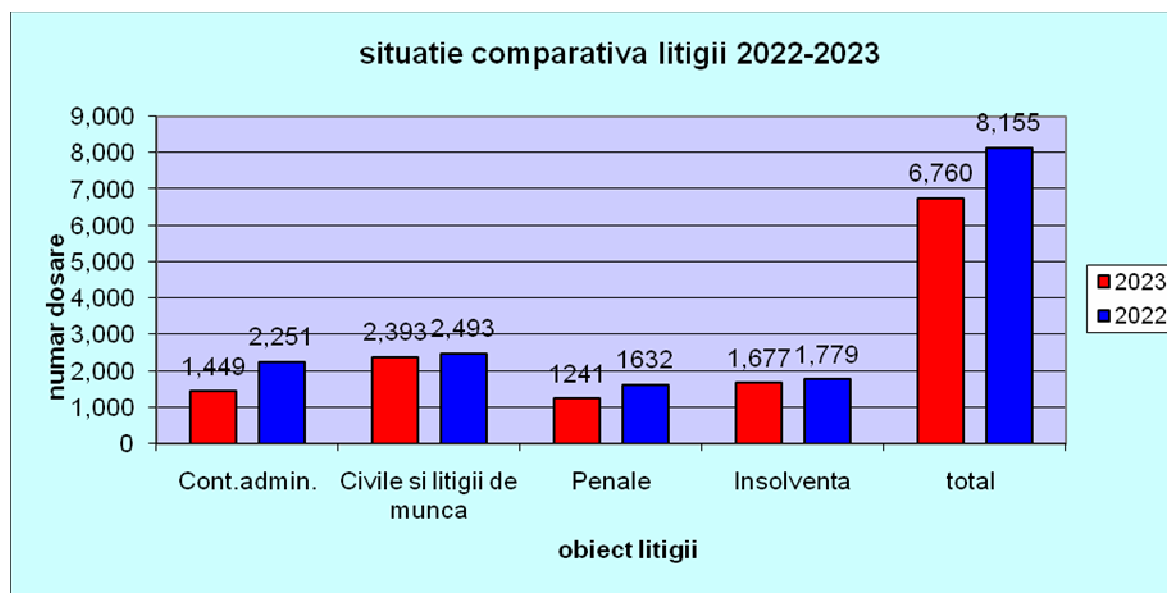
Aceste cauze au avut ca obiect contencios administrativ, civile, litigii de munca, insolventa si penale.

Reprezentarea Statului si a MF in fata instantelor judecatoresti a fost asigurata intr-un numar de **925** dosare.

Analizand situatia dosarelor din anul 2022, comparativ cu anul 2023, se constata o **scadere** a numarului de dosare **de la 8.155 la 6.76**.

## Situatia comparativa a cauzelor in anul 2023, raportat la anul 2022

Nr Crt.	Obiect dosare	D.G.R.F.P. CRAIOVA		A.J.F.P. DOLJ		A.J.F.P. GORJ		A.J.F.P. MEHEDINTI		A.J.F.P. OLT		A.J.F.P. VALCEA		TOTAL	
		2022	2023	2022	2023	2022	2023	2022	2023	2022	2023	2022	2023	2022	2023
1	Cont.admin	1178	684	5	21	222	162	127	101	383	377	336	104	2.251	1.449
2	Civile si litigii de munca	264	280	437	458	583	370	304	300	300	444	605	541	2.493	2.393
3	Penale	725	398	63	59	432	150	144	136	229	311	39	187	1.632	1.241
4	Insolventa	52	47	462	482	315	282	207	193	291	306	452	367	1.779	1.677
5	<b>Total</b>	<b>2.219</b>	<b>1.409</b>	<b>967</b>	<b>1.020</b>	<b>1.552</b>	<b>964</b>	<b>782</b>	<b>730</b>	<b>1.203</b>	<b>1.438</b>	<b>1.432</b>	<b>1.199</b>	<b>8.155</b>	<b>6.760</b>



### Dosare de insolventa, reorganizare judiciara si faliment

In anul 2023, pe rolul instantelor judecatoresti, s-au aflat un numar de 1.677 dosare avand ca obiect procedura insolventei.

In legatura cu activitatea Serviciului Juridic in dosarele de insolventa, nu au existat probleme deosebite care sa nu fi fost rezolvate.

Relatia cu lichidatorii judiciari a fost de buna colaborare, consilierii juridici pastrand legatura cu acestia, atat in mod direct, cat si prin intermediul Compartimentului Insolventa.

Potrivit OPANAF nr.1.443/2019, privind procedurile de agreare si selectie a practicienilor in insolventa de catre ANAF, la nivelul Directiei Generale Regionale a Finantelor Publice Craiova a fost infiintata Comisia de selectie a practicienilor in insolventa in vederea numirii acestora in dosarele de insolventa.

În anul 2023 au fost efectuate selectii de practicieni in insolventa in vederea numirii acestora in dosarele de insolventa, astfel:

Nr. crt.	Structura	Nr. selectii
1	DGRFP Craiova	0
2	AJFP Olt	12
3	AJFP Valcea	0
4	AJFP Mehedinti	0
5	AJFP Gorj	4
6	AJFP Dolj	11

- 1.Total dosare ce au ca obiect procedura insolventei :
2. Total creante inscrise la masa credala : **3.016.779.286 lei**
- 3.Total creante recuperate in cursul procedurii : **41.069.898 lei**

<b>JUDETUL</b>	<b>Total dosare ce au ca obiect procedura insolventei</b>	<b>Total creante inscrise la masa credala</b>	<b>Total creante recuperate in cursul procedurii</b>
A.J.F.P. DOLJ+DGRFP Craiova	529	547.874.418	122.545.698
A.J.F.P. GORJ	282	1.617.649.979	301.097.150
A.J.F.P. MEHEDINTI	193	2.684.226	18.526.264
A.J.F.P. OLT	306	506.147.432	152.375.191
A.J.F.P. VALCEA	367	17.264.155	5.124.510
<b>Total</b>	<b>1.677</b>	<b>3.016.779.286</b>	<b>41.069.898</b>

### **Dosare penale**

<b>Nr. crt.</b>	<b>Structura</b>	<b>Nr. dosare urmarire penala</b>	<b>Nr. plangeri ordonante clasare</b>	<b>Nr. dosare trimiteri in judecata</b>
1	DGRFP Craiova	195	44	159
2	AJFP Olt	231	34	46
3	AJFP Valcea	169	8	10
4	AJFP Mehedinti	85	19	32
5	AJFP Gorj	104	25	21
6	AJFP Dolj	35	24	0
	<b>Total</b>	<b>819</b>	<b>154</b>	<b>268</b>

Total dosare penale – **1.241**

### **Dosare de contencios administrativ**

Incepand cu 31 martie 2022 contestațiile formulate împotriva titlurilor de creanță, precum și împotriva altor acte administrativ-fiscale emise de organul fiscal central se soluționează de către structura specializată de soluționare a contestațiilor din cadrul Ministerului Finanțelor Publice, potrivit art. 272 alin. 1 din Legea nr. 207/2015 privind codul de procedura fiscala, cu modificariel si completarile ulterioare.

Prin Ordinul Ministrului Finantelor nr. 1037/20.02.2023 a fost aprobata procedura de instrumentare a cauzelor avand ca obiect contestațiile formulate împotriva titlurilor de creanță, precum și împotriva altor acte administrativ-fiscale si s-a dispus ca instrumentarea cauzelor in numele Ministerului Finantelor sa se realizeze de structurile juridice din cadrul DGRFP in a carui raza teritoriala se afla instanta investita cu solutionarea litigiului, in baza mandatului transmis.

In afara activitatii de reprezentare in instanta a intereselor institutiei, Serviciul Juridic a mai desfasurat in anul 2023 si alte activitati:

Nr. crt.	Activitate	Total	Din care					
			Ap. propriu	Gorj	Dolj	Valcea	Olt	Mehedinti
1	Avizarea actelor administrative	<b>3.306</b>	3249	0	21	5	25	6
2	Semnarea contractelor de achizitie si a notelor justificative emise de Biroul de achizitii publice	<b>387</b>	387	0	0	0	0	0
3	Participare la comisii	<b>140</b>	40	39	32	6	12	11
4	Intocmirea avizelor de plata in vederea punerii in executare a hotararilor judecatoresti	<b>339</b>	66	95	38	68	60	12
5	Avizarea plangerilor penale	<b>131</b>	0	7	112	4	4	4
6	Emiterea de avize si opinii juridice la cererea compartimentelor/birourilor/ serviciilor	<b>469</b>	51	10	283	83	28	14
7	Avizare popriri trezorerie	<b>1.187</b>	452	455	0	23	165	92
8	Avizare procese verbale declarare insolvabilitate	<b>6.380</b>	0	1.262	1.658	1.065	710	1.685
9	Intocmire fise cazier fiscal	<b>208</b>	55	32	16	36	46	23
10	TOTAL	<b>12.547</b>	4.300	1.900	2.160	1.290	1.050	1.847
11	Sedinte adunari creditorii in cadrul AJFP Mehedinti	<b>297</b>						297

#### 4) Comunicare și relații publice

În anul 2023, structurile de comunicare au prezentat, prin intermediul mijloacelor de informare, imaginea obiectivă și reală a activității Direcției Generale Regionale a Finanțelor Publice Craiova și a unităților subordonate acesteia.

Mass-media a reprezentat un partener important în diseminarea informațiilor cu caracter fiscal în rândul contribuabililor. Furnizarea informațiilor de către D.G.R.F.P. Craiova s-a făcut din oficiu, prin transmiterea a 13 comunicate de presă, sau la solicitarea jurnaliștilor, concretizându-se în 361 de articole apărute în presa scrisă și audio-video locală.

Pentru buna desfășurare a activității și corecta informare a cetățenilor, s-a asigurat accesul oricărei persoane, liber și neîngrădit, la informațiile de interes public, în conformitate cu prevederile Legii nr.544/2001 privind liberul acces la informațiile de interes public, precum și ale H.G. nr.123/2001.

Pe parcursul anului 2023, au fost primite și rezolvate 40 de solicitări de informații de interes public, precum și 1.137 petiții. De asemenea, au fost gestionate 1.528 de solicitări primite prin intermediul Formularului de contact.

## 5) Audit public intern

În anul 2023, în conformitate cu Planul anual de audit public intern actualizat, la nivelul serviciului de Audit public intern au fost realizate un număr total de 25 misiuni de audit public intern din cele 25 planificate cu termen de finalizare în cursul anului 2023 (22 misiuni de audit de asigurare la structuri din cadrul DGRFP Craiova și 3 misiuni de audit de evaluare la UAT). Toate cele 22 misiuni de audit de asigurare au fost planificate nefiind efectuate misiuni de audit ad-hoc.

În anul 2022, în conformitate cu Planul anual de audit public intern actualizat, la nivelul serviciului de Audit public intern au fost realizate un număr total de 25 misiuni de audit public intern din cele 25 planificate cu termen de finalizare în cursul anului 2022 (24 misiuni de audit de asigurare la structuri din cadrul DGRFP Craiova și o misiune de audit de evaluare la o primărie).

Gradul de realizare a planului de audit public intern a fost astfel de 100%, atât în anul 2023 cât și în anul 2022.

În cadrul misiunilor de audit public intern de asigurare efectuate în anul 2023 au fost formulate un număr total de 229 recomandări aferente unui număr de 22 misiuni de asigurare, din care 206 aferente unui număr de 17 misiuni pentru care au fost întocmite, avizate și transmise către structurile auditate rapoarte finale de audit public intern și 23 recomandări pentru un număr de 5 misiuni pentru care au fost întocmite și transmise structurilor auditate până la data de 31.12.2023 proiecte de raport de audit public intern.

În anul 2023 au fost urmărite și implementate un număr total de 255 recomandări din care 206 aferente misiunilor realizate în anul 2023 și 49 rămase de implementat din anul 2022.

La sfârșitul anului 2023 au rămas neimplementate un număr de 23 recomandări care au termen de implementare în anul 2024.

În anul 2022 au fost urmărite și implementate un număr total de 243 recomandări.

La sfârșitul anului 2022 au rămas neimplementate un număr de 49 recomandări care au avut termen de implementare în anul 2023.

În cadrul misiunilor de audit public intern de asigurare în anul 2023 a fost constatată o iregularitate în cadrul activității de colectare și executare silită, care a fost transmisă în termen legal Biroului de control din cadrul DGRFP Craiova spre soluționare.

În cadrul misiunilor de audit public intern în anul 2022 au fost constatate un număr de 9 iregularități, care au fost transmise în termen legal Biroului de control din cadrul DGRFP Craiova spre soluționare, pe următoarele domenii:

- 7 iregularități constatate în cadrul activității de procedură insolvență și lichidări
- 2 iregularități constatate în cadrul activității de colectare și executare silită

## 6) Tehnologia informației

În anul 2023, Serviciul Tehnologia Informației a asigurat :

- coordonarea activității serviciilor de tehnologia informației din cadrul D.G.R.F.P. Craiova;
- administrarea bazelor de date aflate pe servere și implementarea procedurilor de administrare pentru bazele de date distribuite de C.N.I.F. din cadrul M.F. ;
- instalarea software-ului de bază și aplicativ pe servere și stațiile de lucru, în concordanță cu cerințele aplicațiilor ;
- administrarea rețelelor locale de calculatoare ;
- gestionarea comunicațiilor în rețeaua largă a A.N.A.F. și M.F. ;
- instalarea și configurarea certificatelor calificate pentru semnatura electronică ;
- monitorizarea echipamentelor I.T. de la distanță în măsura în care acest lucru fiind posibil pentru a limita deplasarea fizică în sediul D.G.R.F.P. Craiova ;

- monitorizarea update-urilor sistemelor de operare și soluțiilor antivirus și instalarea lor în conformitate cu specificațiile primite de la C.N.I.F. București ;
- asistența în funcționalitatea aplicațiilor tuturor inspectorilor, efectuarea situațiilor și raportărilor cerute de conducere în vederea îmbunătățirii gradului de colectare;
- funcționarea fără întreruperi a tuturor echipamentelor astfel încât relația cu contribuabilul să nu fie afectată;
- asistența tehnică pentru tot personalul din D.G.R.F.P. Craiova ;
- elaborarea documentațiilor în vederea achizițiilor: imprimante, multifuncționale, sistem monitorizare UPS, servere, centrale telefonice ;
- asistența contribuabililor pentru depunerea declarațiilor pe internet ;
- publicarea pe portalul Agenției Naționale de Administrare Fiscală a actelor administrative - fiscale și a anunțurilor privind licitațiile organizate pentru vânzarea bunurilor confiscate;
- administrarea și întreținerea site-ului D.G.R.F.P. Craiova ;
- asistența tehnică la videoconferințele organizate de A.N.A.F. ;
- elaborarea necesarului dotării cu echipamente, software, piese de schimb și materiale ;
- configurarea și întreținerea centralelor telefonice.

## 7) Activitatea de control intern

În anul 2023, Biroului de control i-au fost repartizate spre soluționare un număr total de 30 lucrări, din care:

- 17 petiții formulate de cetățeni, din care:
  - \* 2 petiții au fost restituite Compartimentului comunicare, relații publice și mass-media;
- Nota Direcției Generale de Integritate prin care, în temeiul art.2 alin.(3) din Procedura de reglementare a activității de control intern în cadrul Agenției naționale de administrare fiscală, a fost aprobată delegarea de competență, astfel încât Biroul de control din cadrul D.G.R.F.P. Craiova să efectueze o acțiune de control intern cu privire la activitatea desfășurată de conducerea unei administrații din subordine, în scopul implementării Măsurii nr.1 aprobată prin Raportul de control intern;
- 1 lucrare transmisă de către Direcția Generală Juridică din cadrul A.N.A.F.;
- 1 lucrare transmisă de către Direcția Generală de Coordonare Control Fiscal;
- Adresa înregistrată la D.G.R.F.P. Craiova sub nr. CRR\_REG 21786/22.11.2023;
- Adresa Direcției Generale de reglementare a Colectării Creanțelor Bugetare nr. PCV 3785/25.10.2023;
- FCRI transmis de către Serviciul Audit Public Intern;
- 7 alte lucrări repartizate de către directorul general al D.G.R.F.P. Craiova.

Astfel pe lângă cele 30 lucrări repartizate spre soluționare pe parcursul anului 2023, peste 50% dintre ele cu termen de soluționare stabilit, de 30-45 zile, programul de activitate al Biroului de control al D.G.R.F.P. Craiova a cuprins și 16 lucrări nesoluționate până la data de 31.12.2022, rezultând în total 46 lucrări repartizate pentru soluționare/verificare în anul 2023.

Până la data de 31.12.2023 au fost încheiate în total 37 acte de control intern, astfel:

- Rapoarte de control intern = 17 dintre care:
  - 6 urmare soluționării unor petiții,
  - 3 urmare soluționării a 3 FCRI-uri,
  - 8 urmare soluționare altor lucrări repartizate;
- Note de control intern =7;
- Note de soluționare a petițiilor = 11;
- Note de clasare = 1;
- Alte acte =1.



În plus, Biroului de control i-au fost repartizate solicitări din partea ANAF- Direcția Generală de Integritate, pentru a căror soluționare a fost alocat timp.

Prin urmare:

- în anul 2023 au fost încheiate și aprobate un număr de 37 de acte de control intern, cu un număr de 6 controlori interni, ca urmare a soluționării mai multor lucrări conexe și soluționate împreună, care au necesitat un termen lung de soluționare,

- în timp ce în anul 2022 au fost încheiate un număr de 39 de acte de control intern, cu același număr de 6 controlori interni,

- pe de altă parte, complexitatea lucrărilor realizate în anul 2023 a fost diferită, față de a lucrărilor realizate în anul 2022, astfel că numărul actelor de control intern încheiate nu este elocvent pentru a evalua corect activitatea Biroului de control.

Aceste informații fiind redată în tabelul de mai jos:

Denumire indicator	2023	2022	Creștere / descreștere (%) anul 2023 față de anul 2022
0	1	2	3
Număr mediu de controlori	6	6	-
Număr total de acte de control încheiate	37	39	5,4
Număr mediu de acte de control încheiate/controlor/an	6,17	6,5	5,35

## 8) Avize și autorizații

ACTIVITAȚI		Anul 2022	Anul 2023
Autorizații Ordinul 101/2016 (tax free)	Numar autorizații acordate in baza ordinului 101/2016	1	0
Autorizații antrepozite fiscale Ordinul 2482/2017	Numar autorizații acordate in baza ordinului 2482/2017	1	Activitate preluată de către Direcția Regională Vamală Craiova
Operatori economici autorizați în domeniul cărbunelui, lignitului, cocsului, gazelor naturale și energiei electrice.		2	Activitate preluată de către Direcția Regională Vamală Craiova

## 9) Activitatea de asistență pentru contribuabili

Pentru realizarea informării contribuabililor asupra problematicei fiscale, prin intermediul serviciilor de asistență pentru contribuabili din cadrul D.G.R.F.P. Craiova și unităților fiscale teritoriale, au fost efectuate următoarele campanii publicitare la apropierea termenelor de depunere a declarațiilor și a termenelor de plată:

- elaborarea de materiale informative cu privire la obligațiile declarative și de plata ale contribuabililor transmise pentru publicare în presa și pe site-ul D.G.R.F.P. Craiova =

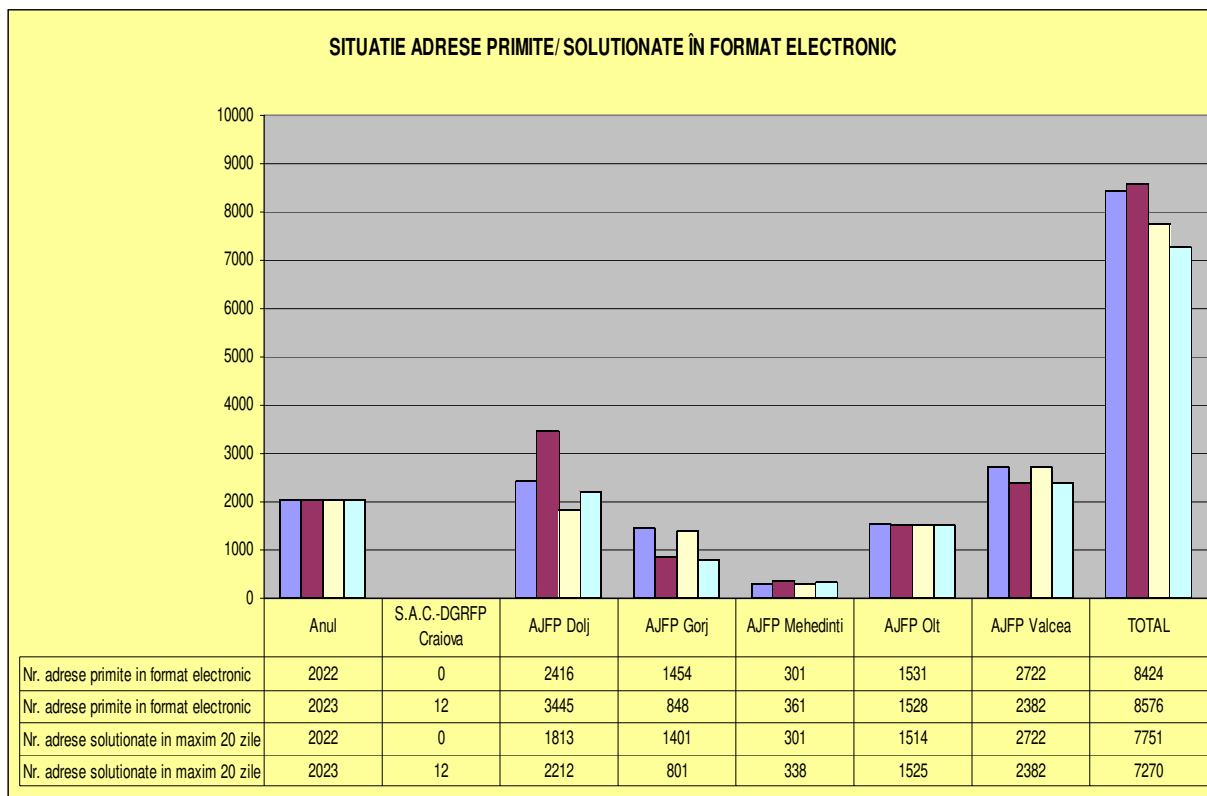
- articole publicate în presa locală = 20
- interviuri/știri radio/TV = 5
- informări publicate pe site = 143

La nivelul DGRFP Craiova, în anul 2023 asistenta contribuabililor s-a realizat prin intermediul următoarelor canale de comunicare: prin formularul de contact privind asistenta on-line, telefonic prin intermediul contact center, prin SPV, în scris și prin e-mail, seminarii web, astfel:

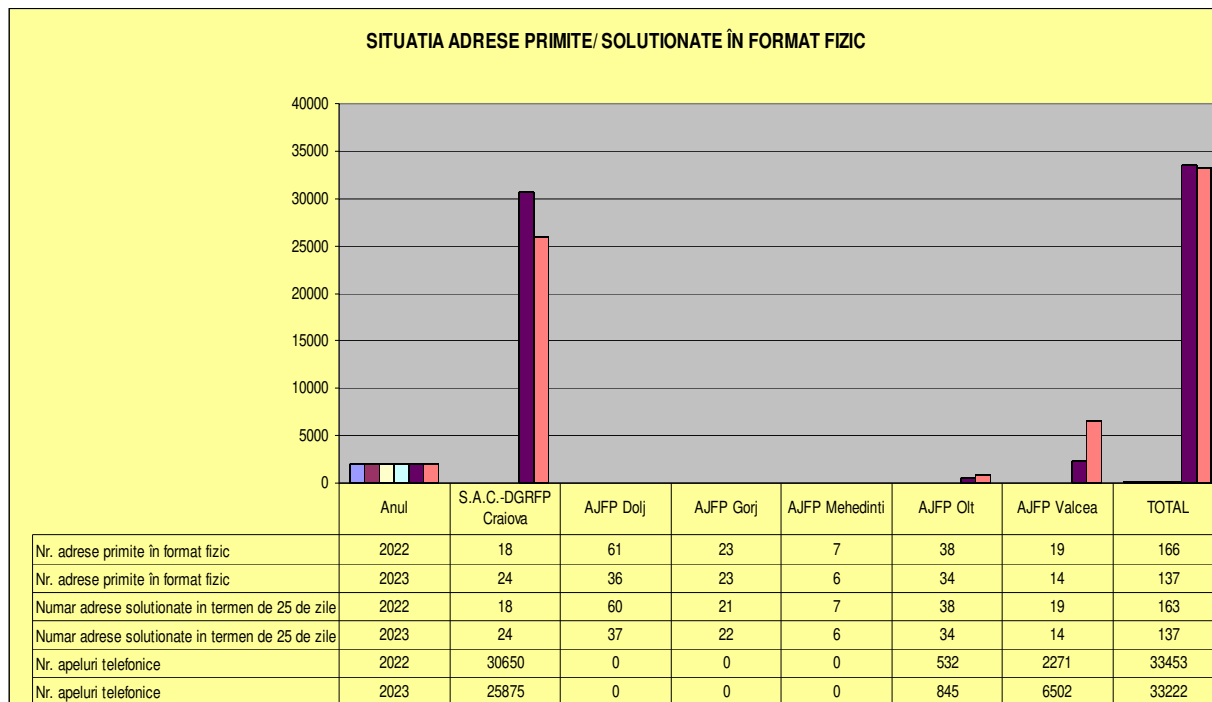
- Numar contribuabili care au utilizat pana la 31.12.2023 serviciul **programari on-line: 7673**
- Numar contribuabili care au utilizat pana la 31.12.2022 serviciul **programari on-line video: 8143**
- Număr utilizatori înscrși pana la 31.12.2022 în **Spațiul Privat Virtual** la nivelul D.G.R.F.P. Craiova în anul 2021 : **269159**
- Număr instituții publice înregistrate pana la 31.12.2022 în aplicația **PATRIMVEN** la nivelul D.G.R.F.P. Craiova : **1060**
- Seminarii web : **11**

Situația centralizatoare a adreselor și a apelurilor telefonice

Unitatea fiscala	Numar adrese primite		Numar adrese solutionate		Nr. apeluri telefonice	
	2022	2023	2022	2023	2022	2023
<b>S.A.C.- DGRFP Craiova</b>	18	24	18	24	30650	25875
<b>AJFP Dolj</b>	61	36	60	37	0	0
<b>AJFP Gorj</b>	23	23	21	22	0	0
<b>AJFP Mehedinti</b>	7	6	7	6	0	0
<b>AJFP Olt</b>	38	34	38	34	532	845
<b>AJFP Valcea</b>	19	14	19	14	2271	6502
<b>TOTAL</b>	<b>166</b>	<b>137</b>	<b>163</b>	<b>137</b>	<b>33453</b>	<b>33222</b>



Unitatea fiscala	Numar adrese primite in format electronic(prin intermediul formularului de contact)		Numar adrese soluționate in maxim 20 de zile		
	Anii	2022	2023	2022	2023
<b>S.A.C.-DGRFP Craiova</b>		0	12	0	12
<b>AJFP Dolj</b>		2416	3445	1813	2212
<b>AJFP Gorj</b>		1454	848	1401	801
<b>AJFP Mehedinti</b>		301	361	301	338
<b>AJFP Olt</b>		1531	1528	1514	1525
<b>AJFP Valcea</b>		2722	2382	2722	2382
<b>TOTAL</b>		<b>8424</b>	<b>8576</b>	<b>7751</b>	<b>7270</b>



Alte solicitari primite și soluționate în cursul anului 2023:

- Număr contribuabili asistați la sediul unitatilor fiscale prin Ghiseul unic = **39648**;
- Numar utilizatori ai serviciului „Self service” = **7532**;
- Număr certificate de rezidenta fiscala eliberate = **9679**;
- Număr certificate scutire TVA aprobate conform Ordinului Ministerului Finanțelor Publice nr. 4146/2015 din 30 decembrie 2015 pentru aprobarea Normelor privind aplicarea scutirii de taxă pe valoarea adăugată prevăzute la art. 294 alin. (1) lit. j), k), l), m) și n) din Legea nr. 227/2015 privind Codul fiscal și la art. X și XI din Acordul dintre România și

Statele Unite ale Americii privind statutul forțelor Statelor Unite ale Americii în România, semnat la Washington la 30 octombrie 2001, ratificat prin Legea nr.260/2002 pentru care se acordă permanent asistență și îndrumare = **197**;

- au fost eliberate un număr de **269** de notificări urmare a depunerii **Chestionarelor pentru stabilirea rezidenței fiscale la plecarea/sosirea din/in România.**

## **10) Ajutor de stat, practici neloiale și prețuri reglementate**

În conformitate cu prevederile art.3 din OUG nr.121/2003, a art.74 din HG nr.6/2004 și a Ordonanței de Urgență a Guvernului nr.117/2006 privind procedurile naționale în domeniul ajutorului de stat, organele de control din cadrul Serviciului Ajutor de Stat, Practici Neloiale și Prețuri Reglementate, au efectuat în cursul anului 2023 un număr de 13 verificări la fața locului, față de 14 verificări efectuate în anul 2022, privind evaluarea ajutoarelor de stat acordate de către furnizorul Ministerul Finanțelor la un număr de 8 agenți economici beneficiari de ajutor de stat din regiunea Craiova.

În domeniul publicității înșelătoare și publicității comparative în anul 2023 nu a fost depuse plângeri la nivelul DGRFP Craiova, dar au fost declanșate 12 autosesizări din oficiu, privind posibile încălcări ale legislației în domeniul publicității înșelătoare și publicității comparative. Urmare a cercetărilor efectuate s-au întocmit procese verbale de constatare și sancționare a contravenției la un număr de 7 agenți economici, iar la 5 societăți comerciale (autosesizări) nu au fost constatate încălcări ale Legii nr.158/2008, comparativ cu anul 2022 când a fost înregistrată o sesizare a unui agent economic.

De asemenea, în cursul anului 2023, SASPNPR a întocmit și transmis către MF-DGAS un număr total de 1515 Fișe de verificare pentru societățile comerciale verificate/monitorizate conform programelor semestriale, în vederea combaterii și stopării faptelor ce pot constitui practici neloiale în domeniul publicității comparative și înșelătoare, comparativ cu cele 1411 Fișe de verificare din anul 2022, rezultând o creștere cu 14%.

## **VIII. Măsurile adoptate pentru creșterea performanței**

Creșterea eficienței colectării veniturilor la bugetul general consolidat pentru anul 2024 reprezintă principala preocupare a conducerii D.G.R.F.P. Craiova, în acest sens fiind întreprinse măsuri concrete de îmbunătățire a activității de colectare, cu respectarea prevederilor legale din actele normative existente în domeniu, respectiv:

- asigurarea unor servicii de calitate oferite contribuabililor, în vederea informării în timp util a acestora, cu privire la modificările legislative, urmărindu-se ca rezultatul acestor servicii să se reflecte în creșterea gradului de conformare voluntară la plată;

- monitorizarea permanentă a contribuabililor aflați în administrare, în funcție de modul de îndeplinire a obligațiilor declarative, prin analiza lunară a listelor/situațiilor extrase cu ajutorul aplicațiilor informatice gestionate; Clarificarea situației fiscale a contribuabililor care depun declarații în afara vectorului fiscal, precum și a celor care îndeplinesc condițiile pentru declararea stării de inactivitate, identificarea și notificarea contribuabililor care nu și-au îndeplinit obligațiile declarative, potrivit legii și stabilirea din oficiu a impozitelor, taxelor și contribuțiilor aferente;

- îndrumarea contribuabililor pentru accesarea facilităților fiscale conform reglementărilor legale în vigoare și analiza periodică a acestora în ceea ce privește numărul contribuabililor și volumul creanțelor pentru care s-au accesat facilități, având drept scop creșterea conformării voluntare la plată a contribuabililor, impulsivarea încasărilor la bugetul general consolidat și reducerea arrieratelor bugetare;

- intensificarea aplicării măsurilor de executare silită, în cazul contribuabililor care înregistrează obligații bugetare restante, prin înființarea popririlor asupra disponibilităților bănești din conturile bancare și la terți, identificarea bunurilor urmăribile și aplicarea de sechestre asupra bunurilor mobile și imobile proprietatea debitorilor, prin utilizarea informațiilor din bazele de date proprii sau ale altor instituții cu care ANAF a încheiat

protocoale de colaborare (Sistemul național de evidență auto, Baza de date a Agenției Naționale de Cadastru și Publicitate Imobiliară, bazele de date cuprinzând materia impozabilă a Unităților Administrativ Teritoriale) și urmărirea permanentă a rezultatelor obținute, evidențiate prin creșterea ponderii încasărilor din executare silită în total încasări la bugetul general consolidat și obținerea unor rezultate pozitive în ceea ce privește reducerea volumului arieratelor bugetare recuperabile;

- monitorizarea contribuabililor aflați în procedura de insolvență/faliment și urmărirea încasării creanțelor fiscale curente declarate după data deschiderii procedurii;

- aplicarea riguroasă a măsurilor de declarare a insolvabilității și de angajare a răspunderii solidare inclusiv pentru creanțele cetățenilor străini care fac obiectul unui titlu executoriu emis în România și pentru care se pot formula și transmite de către organele fiscale competente, cereri de asistență reciprocă la recuperare.

## **IX. Obiectivele D.G.R.F.P. Craiova pentru anul 2024**

Obiectivele D.G.R.F.P. Craiova pentru anul 2024 se înscriu în Strategia A.N.A.F. pentru perioada 2021-2024, activitatea de colectare a instituției desfășurându-se cu prioritate către direcțiile de acțiune care vor avea ca rezultat eficientizarea colectării veniturilor administrate de ANAF, respectiv:

1. Asigurarea unor servicii de calitate pentru contribuabili, dezvoltarea unei relații corecte și transparente cu aceștia, informarea prin toate mijloacele de comunicare cu privire la serviciile oferite de A.N.A.F. și la avantajele utilizării mijloacelor electronice de transmitere la distanță;

2. Acordarea contribuabililor a unor servicii de calitate inclusiv prin intermediul Contact Center și a seminariilor web;

3. Elaborarea de materiale informative destinate contribuabililor prin care vom oferi informații și asistență în vederea îndeplinirii, în mod corespunzător, a obligațiilor declarative și de plată;

**DIRECTOR GENERAL,  
SILVIU MIRCEA PÎRVULEȚU**