



MINISTERUL FINANTELOR

**Agenția Națională de
Administrație Fiscală**

**Direcția Generală Regională a
Finanțelor Publice - Craiova**



RAPORT DE PERFORMANȚĂ

AL DIRECȚIEI GENERALE REGIONALE A FINANTELOR PUBLICE CRAIOVA PENTRU ANUL 2022

PREZENTAREA DIRECȚIEI GENERALE REGIONALE A FINANTELOR PUBLICE CRAIOVA

În conformitate cu prevederile art.13 alin.1 din HG nr.520/2013 privind organizarea și funcționarea Agenției Naționale de Administrare Fiscală și art.10 alin.1 din OUG nr.74/2013 privind unele măsuri pentru îmbunătățirea și reorganizarea activității Agenției Naționale de Administrare Fiscală, precum și pentru modificarea și completarea unor acte normative, începând cu data de 01 august 2013 s-a înființat Direcția Generală Regională a Finanțelor Publice Craiova, cu sediul în Craiova, str. Mitropolit Firmilian, nr. 2, jud. Dolj.



Potrivit art.10 alin.2 OUG nr.74/2013 si art.23 alin.1 din HG nr.520/2013, Direcția Generală Regională a Finanțelor Publice Craiova s-a înființat prin:

- transformarea Direcției Generale a Finanțelor Publice a județului Dolj si prin fuziunea prin absorbție a celorlalte direcții generale județene ale finanțelor publice din aria de competență stabilită potrivit prevederilor art.10 alin. (3), respectiv a:

- Direcției Generale a Finanțelor Publice a județului Olt
- Direcției Generale a Finanțelor Publice a județului Gorj
- Direcției Generale a Finanțelor Publice a județului Mehedinți
- Direcției Generale a Finanțelor Publice a județului Vâlcea

Conducerea Direcției Generale Regionale a Finanțelor Publice Craiova :

Director General - Dl. Silviu Mircea Pirvulețu
 Director Executiv - Colectare - Dl. Mihail Antonescu
 Director Executiv - Inspecție fiscală - Dl. Ștefan Gheorghe
 Director executiv - Servicii interne - Dl. Cornel Corcoveanu
 Director Executiv – Trezorerie – Dra. Felicia Ramona Birău
 Trezorier șef - Dna. Maria Găman

Conducerea unităților subordonate D.G.R.F.P. Craiova :

Șef Administrația Județeană a Finanțelor Publice Dolj - Dna. Bogdana Oprescu
 Șef Administrația Județeană a Finanțelor Publice Gorj - Dl. Marin Ciomag
 Șef Administrația Județeană a Finanțelor Publice Mehedinți - Dl. Cosmin Durac
 Șef Administrația Județeană a Finanțelor Publice Olt - Dl. Florinel Meleru
 Șef Administrația Județeană a Finanțelor Publice Vâlcea – Dl. Aurelian Răban

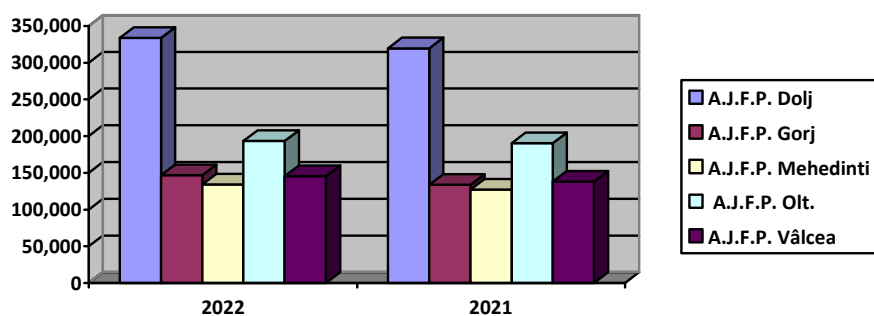
Evoluția contribuabililor administrați în anul 2022, comparativ cu anul 2021 la nivelul D.G.R.F.P. Craiova este următoarea :

Explicații	31.12.2022	31.12.2021	%
Total contribuabili administrați (a+b+c+d)	952.989	908.385	105
a) Persoane juridice active din care:	112.946	106.791	106
- cu capital de stat	176	167	105
- cu capital privat	94.145	88.744	106
- cu capital mixt	48	45	107
- O.N.G.-uri	12.765	12.465	102
- instituții publice	2.739	2.697	102
- cooperative	516	457	113
- alte forme	2.557	2.216	115
b) Sedii secundare în administrare	4.578	4.514	101
c) Persoane fizice, din care	60.590	60.300	100
- persoane fizice care desfășoară activități economice în mod independent	44.927	44.829	100
- persoane fizice care exercită profesii libere	15.663	15.471	101
d) Alți platitori de impozite și taxe	774.875	736.780	105
Contribuabili inactivi	21.344	19.309	111

Evoluția contribuabililor administrații în anul 2022, comparativ cu anul 2021, la nivelul administrațiilor județene ale finanțelor publice este următoarea :

Unitate fiscală	Număr contribuabili administrații în anul 2022	Număr contribuabili administrații în anul 2021
A.J.F.P. Dolj	333.525	319.362
A.J.F.P. Gorj	146.732	133.694
A.J.F.P. Mehedinți	134.281	127.241
A.J.F.P. Olt	193.223	190.285
A.J.F.P. Vâlcea	145.228	137.803
TOTAL	952.989	908.385

Evoluția contribuabililor administrații



Structura și repartizarea posturilor aprobate pe activitățile desfășurate la nivelul DGRFP Craiova se prezintă astfel, în dinamică față de anul precedent :

Unitatea	Administrarea veniturilor statului		Inspecție fiscală		Activitatea de trezorerie		Alte structuri		TOTAL	
	2022	2021	2022	2021	2022	2021	2022	2021	2022	2021
DGRFP Craiova – aparat propriu	30	28	44	46	79	81	141	157	294	312
Direcția regională vamală Craiova								215		215
AJFP Dolj	221	221	93	96	37	38	50	50	401	405
AJFP Olt	134	145	78	80	87	89	50	52	349	366
AJFP Gorj	127	128	80	81	82	83	60	60	349	352
AJFP Vâlcea	149	153	71	72	82	83	49	52	351	360
AJFP Mehedinți	115	119	52	53	82	84	47	47	296	303
TOTAL DGRFP CRAIOVA	776	794	418	428	449	458	397	633	2040	2313

Situația numărului total de posturi la nivelul Direcției Generale Regionale a Finanțelor Publice Craiova pe funcții se prezintă astfel:

- funcții de conducere – 227
- funcții de execuție – 2040

Nivelul studiilor pentru personalul angajat se prezintă astfel:

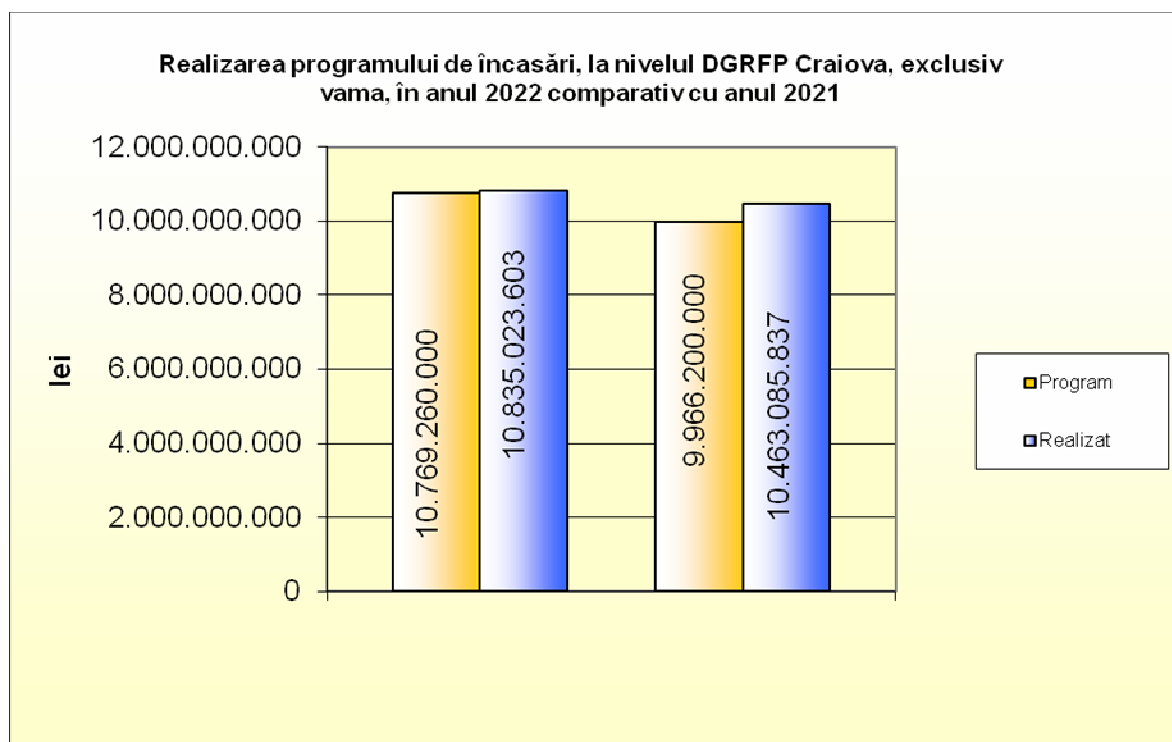
- studii superioare - 1807
- studii superioare de scurtă durată – 0
- studii medii – 45
- școală generală – 20

I. Realizarea veniturilor bugetare pe total și pe bugete în anul 2022, comparativ cu realizările anului 2021

Realizarea programului de încasări nete comunicat de M.F. - A.N.A.F. în anul 2022, comparativ cu anul 2021, exclusiv vama, se prezintă astfel :

- lei -

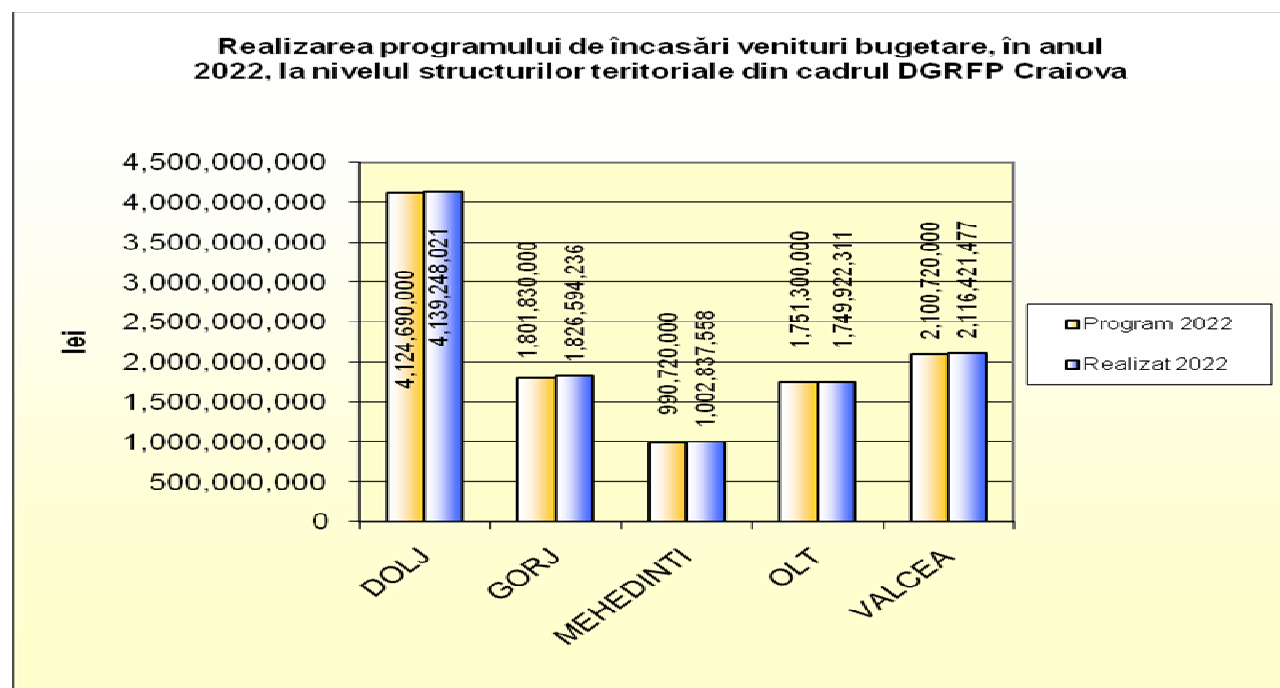
	Program Ianuarie- decembrie 2022	Realizat Ianuarie- decembrie 2022	Grad de realizare %	Program Ianuarie- decembrie 2021	Realizat Ianuarie- decembrie 2021	Grad de realizare %
Bugetul de stat	4.500.760.000	4.571.974.381	101,58%	4.124.780.000	4.322.282.504	104.79%
Bugetul asigurărilor sociale de stat	4.293.810.000	4.291.882.315	97,68%	4.011.000.000	4.230.843.154	105.48%
Bugetul FNUAS	1.836.070.000	1.834.718.707	99,93%	1.703.160.000	1.770.372.681	103.95%
Bugetul asigurărilor pentru șomaj	138.620.000	136.448.200	98,43%	127.260.000	139.587.498	109.69%
TOTAL	10.769.260.000	10.835.023.603	100,61%	9.966.200.000	10.463.085.837	104.99%



Situația privind gradul de realizare a programului de încasări venituri bugetare, la nivelul structurilor teritoriale, pe anul 2022, se prezintă astfel:

- lei -

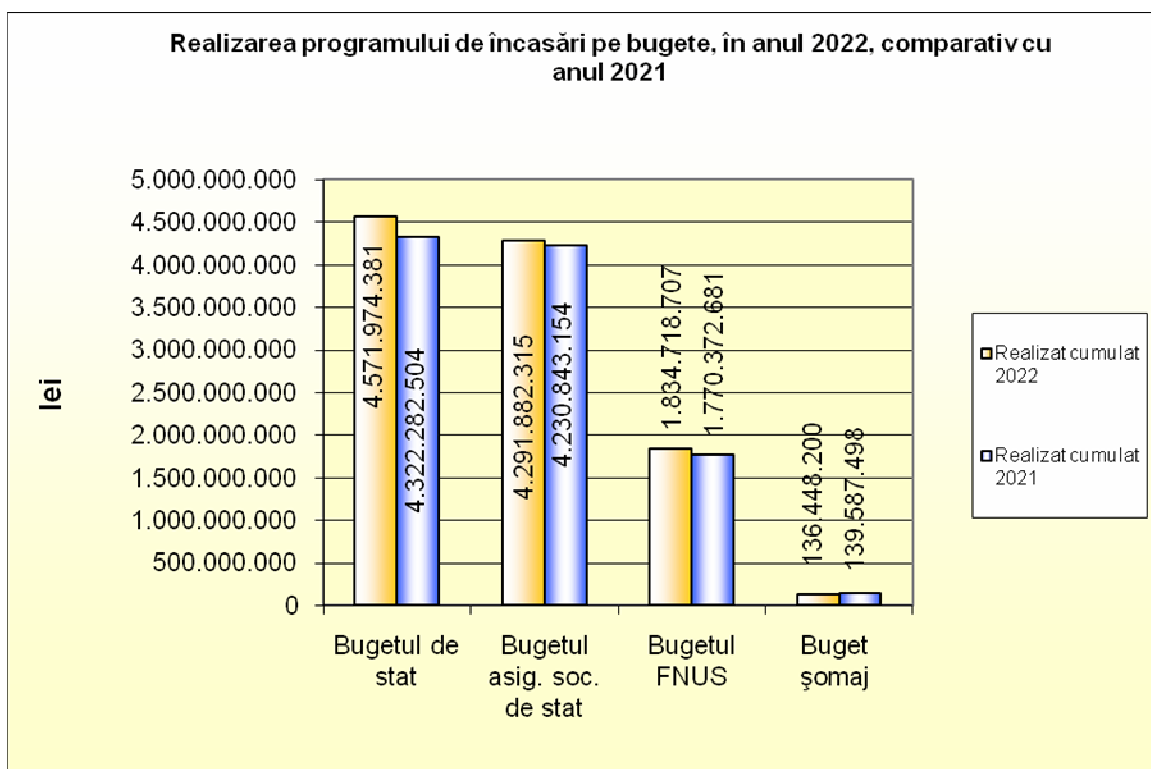
UNITATE FISCALĂ	Program anul 2022	Realizat anul 2022	Grad de realizare %
A.J.F.P. DOLJ	4.124.690.000	4.139.248.021	100,35%
A.J.F.P. GORJ	1.801.830.000	1.826.594.236	101,37%
A.J.F.P. MEHEDINTI	990.720.000	1.002.837.558	101,22%
A.J.F.P. OLT	1.751.300.000	1.749.922.311	99,92%
A.J.F.P. VALCEA	2.100.720.000	2.116.421.477	100,75%
TOTAL D.G.R.F.P. CRAIOVA	10.769.260.000	10.835.023.603	100,61%



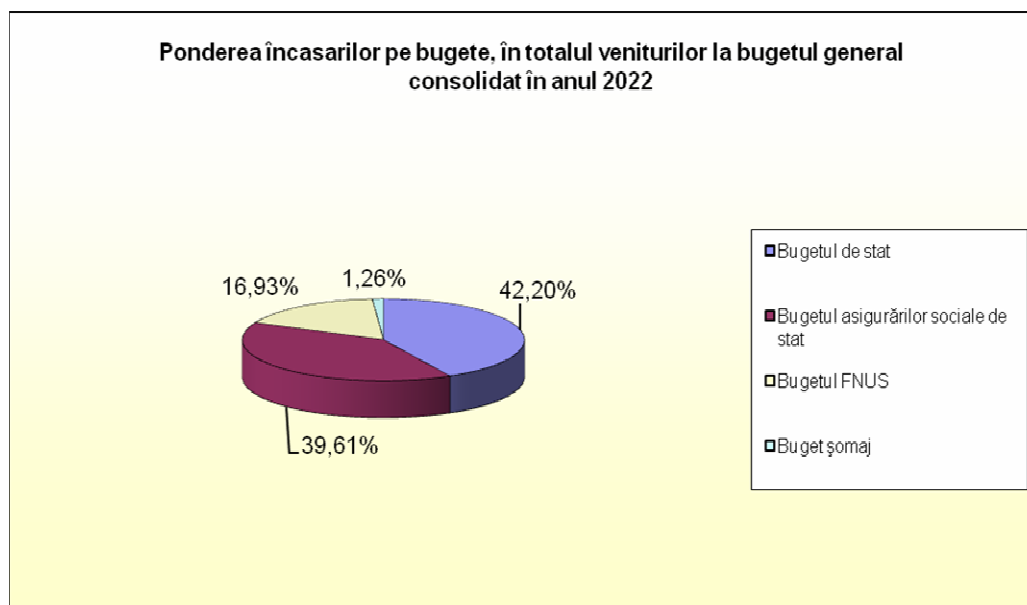
Comparația veniturilor realizate în anul 2022, pe bugete, cu cele realizate în anul 2021 se prezintă astfel:

-lei-

	Realizat anul 2022	Realizat anul 2021	Grad de realizare %
Bugetul de stat	4.571.974.381	4.322.282.504	105,78%
Bugetul asigurărilor sociale de stat	4.291.882.315	4.230.843.154	101,44%
Bugetul FNUAS	1.834.718.707	1.770.372.681	103,63%
Bugetul asigurărilor pentru șomaj	136.448.200	139.587.498	97,75%
TOTAL	10.835.023.603	10.463.085.837	103,55%



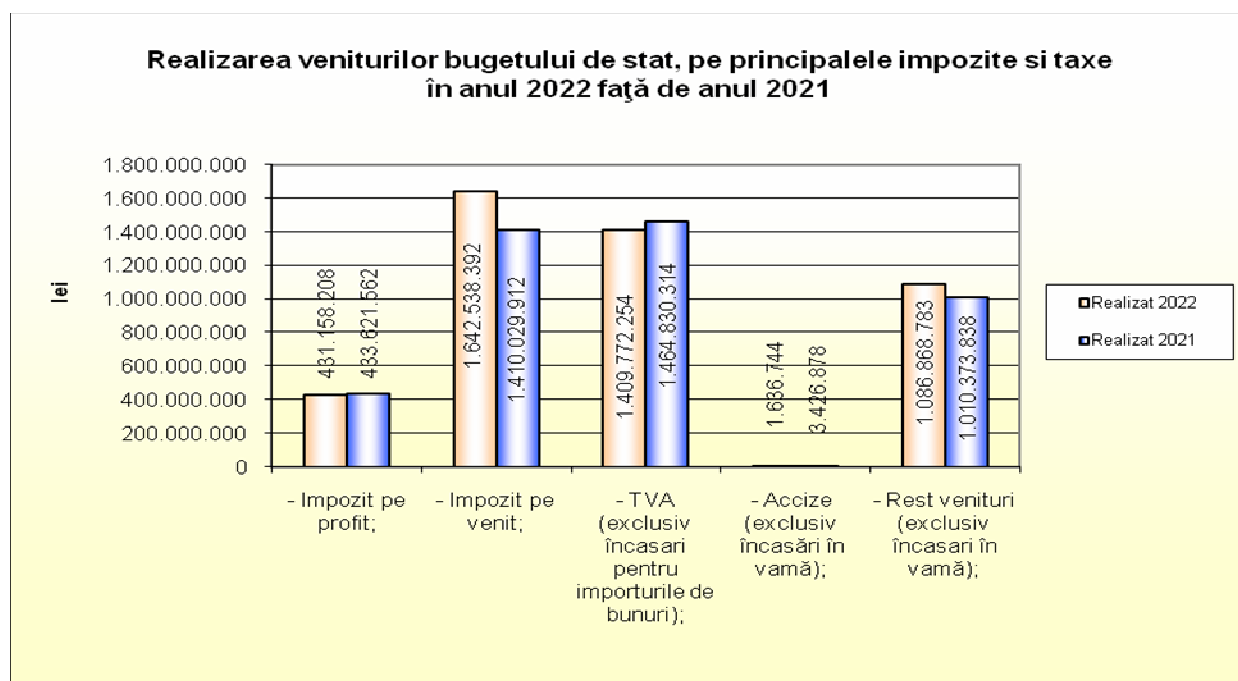
În totalul veniturilor bugetare realizate la nivelul D.G.R.F.P. Craiova în anul 2022, ponderea reprezentată de fiecare buget este următoarea: bugetul de stat – 42,20%; bugetul asigurărilor sociale de stat – 39,61%; bugetul asigurărilor sociale de sănătate – 16,93%; bugetul asigurărilor sociale pentru șomaj – 1,26%.



Situația privind **realizarea veniturilor bugetului de stat** în perioada ianuarie – decembrie 2022, pe principalele impozite și taxe, față de realizările perioadei similare a anului 2021 se prezintă astfel:

- lei -

	Realizat 2022	Realizat 2021	2022/2021 %
Total Buget de stat (exclusiv încasări în vamă), din care:	4.571.974.381	4.322.282.504	105,78%
- Impozit pe profit;	431.158.208	433.621.562	99,43%
- Impozit pe venit;	1.642.538.392	1.410.029.912	116,49%
- TVA (exclusiv încasari pentru importurile de bunuri);	1.409.772.254	1.464.830.314	96,24%
- Accize (exclusiv încasări în vamă);	1.636.744	3.426.878	47,76%
- Rest venituri (exclusiv încasari în vamă);	1.086.868.783	1.010.373.838	107,57%

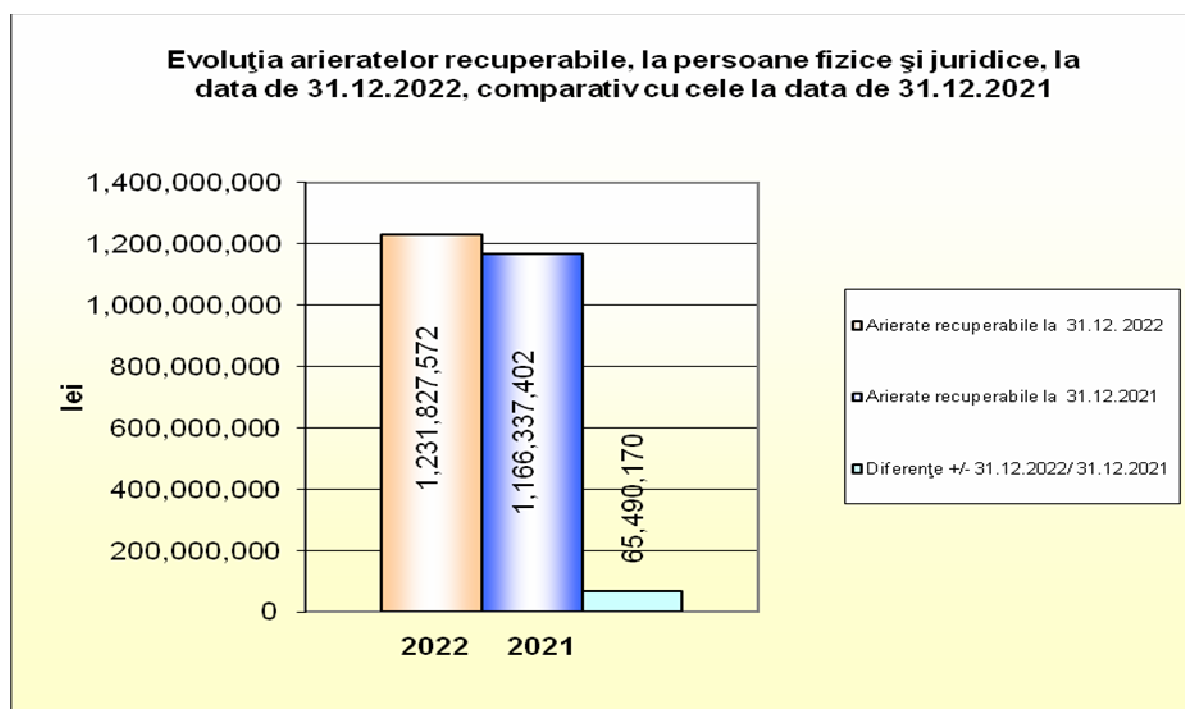


II. Evoluția arieratelor bugetare

La data de 31.12.2022, conform situației privind capacitatea de colectare pentru persoane juridice și fizice, arieratele bugetare recuperabile au fost în sumă totală de 1.231.827.572 lei, comparativ cu cele înregistrate la data de 31.12.2021, care au fost în sumă de 1.166.337.402 lei, înregistrându-se o creștere a acestora cu suma de 65.490.170 lei.

- lei -

	Arierate recuperabile la 31.12. 2022	Arierate recuperabile la 31.12.2021	Diferențe +/- 31.12.2022/ 31.12.2021
Buget de stat	791.275.132	712.826.785	78.448.347
Bugetul asigurărilor sociale de stat	302.717.111	310.746.165	-8.029.054
Bugetul Fondului național unic de sănătate	134,403,418	138.526.066	-4.122.648
Bugetul asigurărilor pentru șomaj	3,431,911	4.238.386	-806.475
TOTAL	1.231.827.572	1.166.337.402	65.490.170



1. Situația arieratelor bugetare recuperabile la data de 31.12.2022, pe bugete, conform situației privind capacitatea de colectare pentru **persoane juridice**, comparativ cu cele la data de 31.12.2021, este următoarea:

- lei -

	Arierate recuperabile la 31.12.2022	Arierate recuperabile la 31.12.2021	Diferențe +/- 31.12.2022/ 31.12.2021
Buget de stat	675.575.513	599.918.528	75.656.985
Bugetul asigurărilor sociale de stat	270.290.692	277.163.461	-6.872.769
Bugetul Fondului național unic de sănătate	84.308.049	88.110.002	-3.801.953
Bugetul asigurărilor pentru șomaj	3.319.979	4.103.130	-783.151
TOTAL	1.033.494.233	969.295.121	64.199.112

2. **Situația arieratelor bugetare recuperabile** la data de 31.12.2022, pe bugete, conform situației privind capacitatea de colectare pentru **persoane fizice (SACF și GOTICA)**, comparativ cu cele la data de 31.12.2021, este următoarea:

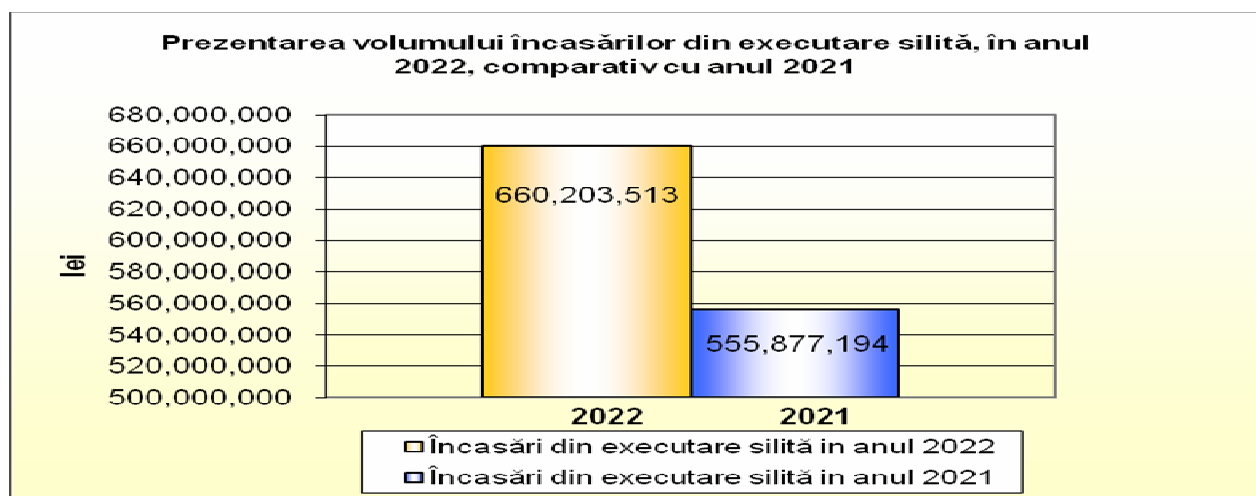
- lei -

	Arierate recuperabile la 31.12.2022	Arierate recuperabile la 31.12.2021	Diferențe +/- 31.12.2022/ 31.12.2021
Buget de stat	115.699.619	112.908.257	2.791.362
Bugetul asigurărilor sociale de stat	32.426.419	33.582.704	-1.156.285
Bugetul Fondului național unic de sănătate	50.095.369	50.416.064	-320.695
Bugetul asigurărilor pentru șomaj	111.932	135.256	-23.324
TOTAL	198.333.339	197.042.281	1.291.058

III. Activitatea de colectare a creanțelor bugetare prin modalități de executare silită

1. Încasările din executare silită, pentru persoane fizice și juridice, cumulat de la începutul anului 2022, comparativ cu aceeași perioadă a anului 2021, se prezintă astfel:

	Încasări executare silită anul 2022	Încasări executare silită anul 2021	Dinamică 2022/2021 %
AJFP Dolj	255.220.834	230.912.575	110,53%
AJFP Gorj	102.195.008	71.205.647	143,52%
AJFP Mehedinți	51.866.315	53.185.689	97,52%
AJFP Olt	157.492.007	128.536.670	122,53%
AJFP Valcea	93.429.349	72.036.613	129,70%
TOTAL	660.203.513	555.877.194	118,77%



2. Pentru recuperarea creanțelor datorate bugetului general consolidat, cumulat la data de 31.12.2022, s-au instituit următoarele modalități de executare silită la persoanele juridice și fizice:

Cumulat la 31.12.2022

- lei -

1.	Titluri executorii comunicate:	
	- număr	247.558
	- valoare	1.254.646.368
	- încasări (cuprind toate încasările de mai jos)	660.203.513
2.	Încasări din plăți efectuate de debitori după instituire sechestru, după înființare popriri, din somații pentru care nu s-au continuat măsurile de executare silită	471.218.071
3.	Popriri asupra disponibilităților din conturi bancare :	
	- număr	72.683
	- valoare	562.612.714
	- încasări	164.677.416
4.	Popriri pe venituri (la terți):	
	- număr	25.678
	- valoare	189.970.061
	- încasări	23.331.854
5.	Sechestre bunuri mobile:	
	- număr	398
	- valoare	23.395.706
	- încasări	397.028
6.	Sechestre bunuri imobile indisponibilizate	
	- număr	157
	- valoare	18.875.604
	- încasări	579.144
7.	Sume realizate la bugetul general consolidat din executare silită pe categorii de contribuabili, din care:	660.203.513
	- persoane juridice	545.359.408
	- persoane fizice	114.844.105

Alte măsuri :

- lei -

1.	TVA restituită conform selecției naționale: compensare; restituiri efective: anul 2022	
	T VA restituită (ianuarie – decembrie) 2022	424.826.014
	Suma compensată	85.104.903
	Suma restituită efectiv	339.721.111
2.	Insolvabilitate anul 2022:	
	- număr procese-verbale	1.394
	- sume	156.615.670
	- încasări	5.061.265
3.	Atragerea răspunderii solidare anul 2022:	
	- număr procese-verbale	433
	- sume	73.331.354
	- încasări	10.557.728

IV. Indicatori de performanță

1. La nivelul activității de colectare :

Denumire indicator	Realizat 2022	Realizat 2021
F1a - Gradul de realizare a programului de incasari venituri bugetare (valori nete)	100,46%	104,99%
F2 - Gradul de conformare voluntara la plata obligatiilor fiscale (valoric), inclusiv plati partiale	82,35%	80,47%
F2b Gradul de colectarea obligațiilor fiscale de plată(valoric), inclusiv plăți parțiale	87,70%	-
F3 - Gradul de depunere voluntara a declaratiilor fiscale, pe tipuri de impozite și de contribuabili	93,05%	93,37%
F4a - Gradul de solutionare in termen a deconturilor negative de TVA cu optiune de rambursare (numeric)	66,51%	68,43%
F4b - Gradul de solutionare in termen a deconturilor negative de TVA cu optiune de rambursare (valoric)	63,17%	69,03%
F5 - Gradul de depunere electronica a declaratiilor fiscale	98,95%	97,71%
F6 - Reducerea numarului de DNOR-uri transmise pentru solutionarea cu control anticipat	11,68%	12,38%

F7 - Rata de colectare a arieratelor recuperabile la persoane juridice	72,68%	76%
F8 - Rata de colectare a arieratelor recuperabile la persoane fizice	49,02%	50,60%
F9 - Ponderea anuala a arieratelor fiscale totale in venituri fiscale colectate in an	51,82%	52,32%
F10 - Ponderea anuala a arieratelor recuperabile in total venituri colectate in anul fiscal	11,37%	10,79%
F11 - Ponderea sumelor aflate in inlesniri la plata in total sume ramase de recuperat	49,55%	44,19%
F34 - Procent din solicitarile in format hartie, solutionate in maximum 25 zile	94,43%	94,18%
F35- Procent din e-mail-uri, solutionate in maximum 20 zile	88,52%	89,06%
F36 - Procent din apelurile telefonice raspunse, preluate in maximum 6 minute	99,75%	100%
F102- Gradul de acordare a esalonarilor la plata/restructurări/facilitati fiscale	100,09%	90,49%

Nivelul indicatorilor de eficiență a fost următorul :

- lei-

Nr. crt	Indicator	Total anul 2022	
		Programat	Realizat
1	Lei cheltuiti la 1 milion lei venituri bugetare nete	24.244,30	24.018,94
2	Cheltuieli cu personalul la 1 milion lei venituri bugetare nete	23.222,05	23.102,06
3	Venituri bugetare nete colectate la numar de personal	5.287.151,96	5.976.460,31
4	Venituri bugetare nete colectate la numarul de contribuabili	11.781,09	11.835,20

2. La nivelul activității de inspecție fiscală :

Denumire indicator	Realizat 2022
F12. Număr inspecții efectuate de un inspector la contribuabili persoane juridice	10,50
F13. Număr inspecții efectuate de un inspector la contribuabili persoane fizice	16,12
F14. Sume stabilite suplimentar pe un inspector, urmare inspecțiilor fiscale la contribuabili persoane juridice	574.413
F15. Sume stabilite suplimentar pe inspector, urmare inspecțiilor fiscale la contribuabili persoane fizice	166.856
F16. Diminuarea pierderii fiscale pe o inspecție, urmare inspecțiilor fiscale efectuate la contribuabili persoane juridice care înregistrează pierdere fiscală	695.864
F17. Durata medie a inspecției fiscale efectuată la contribuabilii persoane juridice	19,33
F18. Număr verificări documentare efectuate de un inspector la contribuabili persoane juridice	6,34
F19. Număr verificari documentare efectuate de un inspector la contribuabili persoane fizice	9,98
F20. Sume stabilite suplimentar pe un inspector, înscrise în deciziile de impunere, urmare verificărilor documentare la contribuabili persoane juridice	56.341
F21. Sume stabilite suplimentar pe un inspector, înscrise în deciziile de impunere, urmare verificărilor documentare la contribuabili persoane fizice	106.620

V. Activitatea de inspecție fiscală și inspecție economico-financiară

A. Activitatea de inspecție fiscală

În perioada analizată, organele de inspecție fiscală din cadrul D.G.R.F.P. Craiova au întocmit un număr total de 6480 acte administrative fiscale (4511 acte la persoane juridice și 1969 acte la persoane fizice) din care 3151 inspecții fiscale (2216 la persoane juridice și 935 la persoane fizice) și 1916 verificări documentare (1337 la persoane juridice și 579 la persoane fizice).

Persoane juridice	2022	2021	Dinamica 2022/2021
număr mediu de inspectori activi	211	209	100,95%
număr acte de control incheiate	4511	3.134	143,93%
număr acte de control/inspector	21,37	14,99	142,56%

Persoane fizice	2022	2021	Dinamica 2022/2021
număr mediu de inspectori activi	58	59	98,30%
număr acte de control incheiate	1969	1.264	155,77%
număr acte de control/inspector	33,94	21,42	158,45%

În dinamică, **situația sumelor suplimentare atrase** se prezintă astfel :

- lei -

Nr. crt.	Explicatii	2022	2021	Dinamica 2022/2021
A.	PERSOANE JURIDICE			
1	Valoarea totala a constatarilor realizate din actiuni de control (2+3+4)	133.903.039	160.113.273	83,63%
2	Valoarea sumelor suplimentare stabilite (a+b+c))	133.089.082	158.866.250	83,77%
a)	Debite	133.089.082	158.866.250	83,77%
	- impozit pe profit	40.478.099	29.602.854	136,73%
	- impozit pe salarii	2.325.393	6.912.108	33,64%
	- TVA	48.518.933	72.716.027	66,72%
	- venituri microintreprinderi	1.313.592	1.724.402	76,17%
	- impozit nerezidenți			
	- impozit dividende	11.775.128	9.050.421	130,10%
	- alte impozite și taxe	8.139.976	10.498.438	77,53%
	- CAS	4766292	19.129.299	249,16%
	- somaj	33.809	179.966	18,78%
	- contribuții asigurări sanatate	3.849.882	9.052.735	42,52%
b)	Debite verificări documentare	11.887.978	4.436.076	267,98%
c)	Accesorii	0	0	
3	Valoarea amenzilor contravenționale aplicate	813.960	1.247.023	65,27%
4	Valoarea bunurilor si a sumelor confiscate	267	0	
5	Măsuri asigurătorii	20.930.498	41.342.929	50,62%
B.	PERSOANE FIZICE			
1.	Valoarea totala a constatarilor realizate din actiuni de control (2+3+4)	16.214.497	13.910.618	116,56%
2	Valoarea sumelor suplimentare	15.861.597	13.456.418	117,87%
a)	Debite	9.677.628	13.456.418	71,91%
	- impozit pe venit	2.525.854	2.699.319	93,57%
	- TVA	4.844.067	7.667.020	63,18%
	- impozit arenda	188.815	323.116	58,43%
	- alte impozite si taxe	2.118.892	2.766.963	76,57%
b)	Debite verificări documentare	6.183.969	1.124.844	549,76%
c)	Accesorii	0	0	
3	Valoarea amenzilor contravenționale aplicate	352.900	454.200	77,69%
4	Valoarea bunurilor și a sumelor confiscate	0	0	
5	Măsuri asigurătorii	1.642.334	829.120	198,08%

Din punct de vedere al sumelor suplimentare stabilite, pe organe fiscale și al asigurării gradului de colectare a sumelor stabilite suplimentare și de prevenire a faptelor de evaziune, situația la nivelul anului 2022 se prezintă astfel:

Precizăm că în anul 2022 nu au fost stabilite ținte pentru acești indicatori

Prejudiciu stabilit aferent sesizărilor penale la contribuabili persoane juridice si fizice	2022	2021
Număr	25	23
Valoare (lei)	9.045.767	6.795.824

Cu privire la eficiența acțiunilor de inspecție fiscală efectuate:

- lei -

Sume suplimentare totale stabilite – persoane juridice	2022	2021
pe inspector	630.754	760.125
pe acțiuni de control	29.503	80.276

- lei -

Sume suplimentare totale stabilite – persoane fizice	2022	2021
pe inspector	273.475	228.074
pe acțiuni de control	8.055,66	13.689

Situația rambursărilor TVA

Cu privire la verificarea realității și legalității sumelor negative din deconturile TVA cu opțiune de rambursare, solicitate de contribuabili, în perioada de raportare au fost primite spre soluționare un număr de 960 deconturi TVA cu sume negative cu opțiune de rambursare, valoarea totală a TVA solicitată la rambursare fiind de 153.421.378 lei.

Urmare verificărilor efectuate, a fost respinsă la rambursare TVA în valoare totală de 7.449.191 lei.

-lei-

Nr crt	Explicatii	2022		2021	
		Nr.	Valoare	Nr.	Valoare
a)	Deconturi cu sume negative de TVA in sold la inceputul perioadei	78	12.894.850	59	5.981.760
b)	Deconturi cu sume negative de TVA primite pentru control	960	153.421.378	860	76.728.528
c)	Deconturi cu sume negative de TVA soluționate cu control anticipat	924	146.602.970	833	69.347.102
	- TVA cu drept de rambursare		139.153.779		61.874.066
	- TVA fara drept de rambursare		7.449.191		7.473.036
d)	Cereri de renunțare	3	74.152	8	468.336
e)	Deconturi cu sume negative în sold la sfârșitul perioadei	111	19.639.106	78	12.894.850

La nivelul D.G.R.F.P. Craiova funcționează în cadrul activității de programare a inspecțiilor fiscale compartimentul prețuri de transfer care monitorizează modalitatea de aplicare a metodologiilor și procedurilor de inspecție fiscală având ca obiectiv verificarea

prețurilor de transfer dintre persoane afiliate, de către personalul cu atribuții de inspecție fiscală de la nivel teritorial, implicat în acțiunile de control ce vizează verificarea dosarelor prețurilor de transfer.

La nivelul activității de inspecție fiscală au fost declanșate un număr de 147 verificări în baza analizei de risc care au avut în vedere relațiile de afiliere iar în urma inspecțiilor fiscale care au avut constatări pe dosarul prețurilor de transfer s-au stabilit sume suplimentare în cuantum de 5.647.577 lei impozit pe profit.

B. Activitatea de inspecție economico-financiară

În baza programului de activitate pe anul 2022 și a aprobărilor prealabile acordate în conformitate cu prevederile OVMMFP nr. 13/2014, OMF nr. 80 / 21.01.2022 și OMF nr. 25 / 03.03.2022, Serviciul de inspecție economico-financiară a efectuat, în perioada 01.01 – 31.12.2022, 157 acțiuni de control la un număr de 114 entități, din care 51 acțiuni programate, în urma cărora au fost întocmite 178 acte, din care:

- 121 acte de control conform prevederilor art. 19 lit. a) din Anexa 1 la HG nr. 101/2012 din care: RIEF 52, NU 67, PV 2, RUÎMD 0;

- 42 acte de control anexă la raportul de inspecție economico-financiară conform prevederilor art. 19 lit. b) din Anexa 1 la HG nr. 101/2012 din care: RVDP 1, NC 0, RI 0, PVCSC 41;

- 15 acte de control întocmite urmare inspecțiilor efectuate în conformitate cu prevederile art. 22 din OG nr. 119/1999;

- 0 alte acte de control, după caz, fiind emise 69 dispoziții obligatorii.

Rezultatele acțiunilor de control sunt reprezentate de:

- creanțe bugetare stabilite prin/înscrise în titlurile de creanță (dispoziții obligatorii, procese-verbale de inspecție și procese-verbale de constatare și sancționare a contravențiilor), în valoare totală de 1.386.626 lei;

- 2 sesizări transmise organelor de urmărire penală, pentru posibile prejudicii însumând o valoare totală de 19.211.877 lei;

- 109 sancțiuni contravenționale, aplicate la un număr de 42 entități, amenzi și avertismente, din care:

- ✓ 84 amenzi contravenționale la un număr de 37 entități, în valoare totală de 321.000 lei;

- ✓ 25 avertismente la un număr de 17 entități;

- 0 lei, reprezentând sume, înscrise în deconturi/note de fundamentare supuse controlului ex-ante, prin care se solicită sume de la bugetul general consolidat, respinse la avizare, dintr-un total de 21.638.875 lei;

- 1.321.424 lei, reprezentând sume identificate urmare acțiunilor de control efectuate la beneficiari ai finanțărilor rambursabile garantate sau subîmprumutate de stat (rate, dobânzi și comisioane aferente etc.);

- 14.723.013 lei, reprezentând patrimoniu public al statului/UAT, neînregistrat, neevaluat și neraportat potrivit legii, din care bunuri culturale;

- 34.543.428 lei diminuări de venituri, majorări de cheltuieli, constatate la nivelul operatorilor economici și/sau al instituțiilor publice finanțate din/și din venituri proprii.

C. Activitatea de verificări fiscale

Raportat la țintele indicatorilor de performanță planificate pentru anul 2022, precum și comparativ cu rezultatele anului 2021, situația sintetică se prezintă astfel:

Serviciul verificări fiscale	2022	2021	Dinamica 2022/2021
număr mediu de inspectori activi	4	4	100 %
număr acte de control incheiate	11	17	64,7%
număr acte de control/inspector	2,75	4,25	64,7%

În dinamică, situația sumelor suplimentare atrase se prezintă astfel :

Nr. crt.	Explicatii	2022 - lei -	2021 - lei -	Dinamica 2022/2021
1	Valoarea sumelor suplimentare stabilite (a+b)	1.233.730	4.154.090	29,7%
a)	- impozit pe venit	753.024	2.147.405	35%
b)	accesorii	480.706	2.006.685	24 %

VI. Activitatea de trezorerie

La nivelul D.G.R.F.P. Craiova, activitatea trezoreriilor este reflectată astfel :

- lei -

Nr. crt.	INDICATORI NUMERICI	An 2022	An 2021	Dinamică 2022/2021 (%)
1	Nr. clienți care au efectuat operațiuni de încasări și plăți-total, din care:	1.142827	1.106.422	103.29
	- instituții publice	1.696	1.670	101.55
	- persoane juridice	138.181	127.182	108.64
	- persoane fizice	1.002.950	977.570	102.59
2	Nr. conturi deschise la trezorerie - total, din care:	5.768.316	5.253.393	109.80
	- ct. de venituri	5.396.891	4.873.148	110.74
	- ct. de cheltuieli	214.743	223.702	95.99
	- ct. de disponibilități instit.publice	8.912	7.574	117.66
	- ct. de disponibilități ag.economici	147.767	148.969	99.19
3	Nr. operațiuni - total, din care:	24.507.013	23.386.707	104.79
	- virament	23.426.091	22.249.648	105.28
	- numerar	1.080.922	1.137.059	109.50

- lei -

Nr. crt.	INDICATORI VALORICI	An 2022	An 2021	Dinamică 2022/2021 (%)
1	Valoare venituri încasate - total (sursa A), din care:	25.326.531.133	21.010.782.393	120.54
	- buget de stat	6.527.552.261	6.131.065.735	106.46
	- buget asigurări sociale de stat	4.674.231.215	4.562.196.065	102.45
	- bugete locale	10.938.837.129	8.270.589.279	132.26
	- buget fd. șomaj	145.278.719	140.777.986	103.19
	- buget fd. asig. sănătate	3.040.631.809	1.906.153.328	159.51
2	Cheltuieli efectuate - total (sursa A), din care:	35.698.633.596	30.728.886.748	116.17
	- buget de stat	11.534.840.623	10.075.044.602	114.48

	- buget asig. sociale de stat	9.734.191.497	8.822.726.814	110.33
	- bugete locale	9.618.630.501	7.312.079.219	131.54
	- buget fd. șomaj	222.794.788	334.376.768	66.62
	- buget fd. asig. sănătate	4.588.176.187	4.184.659.345	109.64
3	Valoare operațiuni - total, din care:	215.962.101.307	190.215.396.388	113.53
	- virament	212.720.660.278	187.500.729.190	113.45
	- numerar	3.241.441.029	2.714.667.198	119.40
4	Valoare certificate de trezorerie transformate în depozit	9.303.300	12.247.800	75.95

Situația comparativă a indicatorilor numerici în anul 2022 pe fiecare activitate de trezorerie și contabilitate publică din aria de competență a D.G.R.F.P. Craiova se prezintă astfel:

- lei -

Nr. crt.	Indicatori numerici	Total 2022	din care:				
			A.T.C.P. Dolj	A.T.C.P. Gorj	A.T.C.P. Mehedinți	A.T.C.P. Olt	A.T.C.P. Vâlcea
1	Nr. clienți care au efectuat operațiuni de încasări și plăți - total, din care:	1.106.422	435.371	240.216	166.301	261.439	39,500
	instituții publice	1.670	458	288	256	382	312
	persoane juridice	127.182	56.722	26.062	16.297	24.258	14,842
	persoane fizice	977.570	378.191	213.866	149.748	236.799	24,346
2	Nr. conturi deschise la trezorerie -total, din care:	5.253.393	2.323.444	969.549	831.417	1.214.773	429,133
	ct. de venituri	4.873.148	2.213.722	900.665	783.554	1.138.423	360,527
	ct. de cheltuieli	223.702	54.957	43.147	32.115	42.146	42,378
	ct. de disponibilități instituții publice	7.574	2.930	1.484	1.250	2.012	1,236
	ct. de disponibilități ag. economici	148.969	51.832	24.253	14.498	32.192	24,992
3	Nr. operațiuni - total, din care:	23.386.707	9.835.685	4.270.002	2.135.100	4.688.331	3,577,895
	virament	22.249.648	9.530.804	4.088.873	1.986.049	4.485.594	3,334,771
	numerar	1.137.059	304.881	181.129	149.051	202.737	243,124

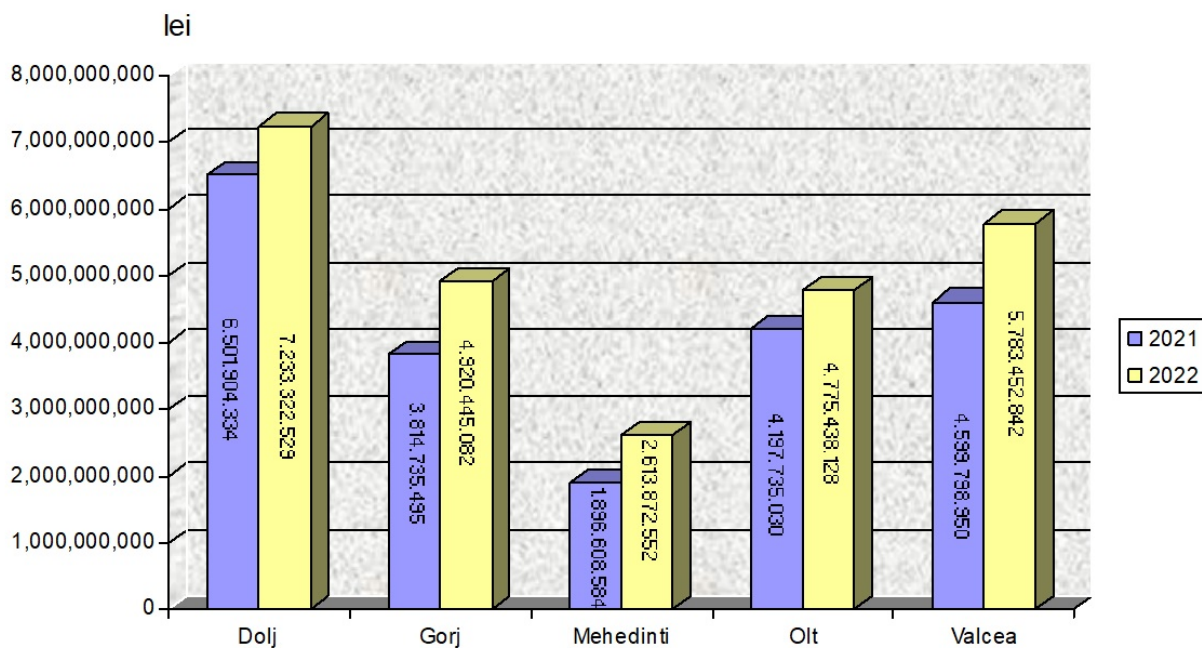
Situația comparativă a veniturilor încasate la bugetul general consolidat și a cheltuielilor efectuate în anul 2022 pe fiecare activitate de trezorerie și contabilitate publică din aria de competență a D.G.R.F.P. Craiova se prezintă astfel:

- lei -

Nr crt	Indicatori valorici	Total regiune 2022	din care:				
			A.T.C.P. Dolj	A.T.C.P. Gorj	A.T.C.P. Mehedinți	A.T.C.P. Olt	A.T.C.P. Vâlcea
1	Valoare venituri încasate -total (sursa A), din care:	25.326.531.133	7.233.322.529	4.920.445.082	2.613.872.552	4.775.438.128	5.783.452.842
	buget de stat	6.527.552.261	1.976.235.267	1.301.682.653	146.576.510	1.523.834.179	1,579,223,652
	buget. asigurări sociale de stat	4.674.231.215	1.635.881.855	802.963.107	428.106.985	807.646.737	999,632,531
	bugete locale	10.938.837.129	2.396.022.302	2.278.277.915	1.730.991.909	1.908.113.953	2,625,431,050
	buget fd. șomaj	145.278.719	51.852.028	22.851.278	16.031.357	23.449.004	31,095,052
	buget fd. asig sănătate	3.040.631.809	1.173.331.077	5.14.670.129	292.165.791	512.394.255	548,070,557
2	Cheltuieli efectuate - total, (sursa A), din care:	35.698.633.596	11.326.050.503	6.302.214.897	4.887.492.671	6.207.382.822	6.975.492.703
	buget de stat	11.534.840.623	4.124.084.181	1.711.360.603	1.474.954.142	2.226.498.788	1,997,942,909
	buget asigurări sociale de stat	9.734.191.497	2.888.227.425	1.984.541.427	1.232.836.834	1.628.361.662	2,000,224,149
	bugete locale	9.618.630.501	2.293.265.554	1.838.382.470	1.670.902.794	1.582.793.624	2,233,286,059
	buget fd. șomaj	222.794.788	61.645.370	58.265.992	25.584.798	36.425.898	40,872,730
	buget fd. asig sănătate	4.588.176.187	1.958.827.973	709.664.405	483.214.103	733.302.850	703,166,856

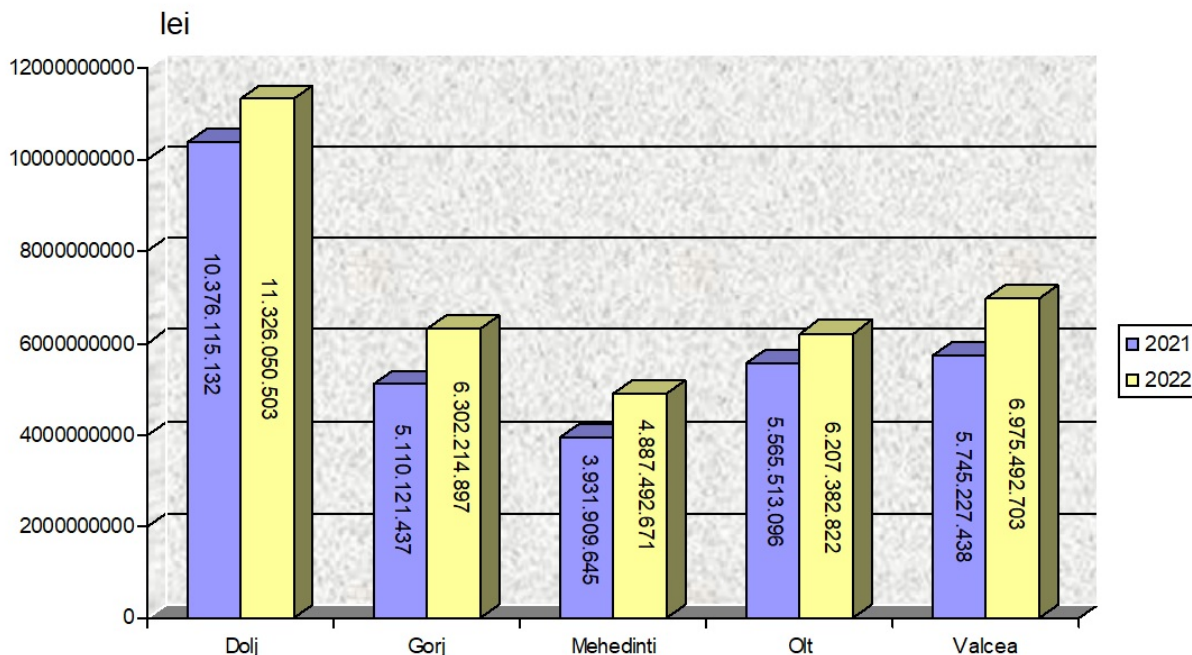
Dinamica veniturilor încasate în anul 2022 prin activitățile de trezorerie și contabilitate publică din cadrul D.G.R.F.P. Craiova este următoarea:

Venituri incasate prin trezorerie



Dinamica cheltuielilor efectuate prin activitățile de trezorerie și contabilitate publică din cadrul D.G.R.F.P. Craiova în anul 2022 este următoarea:

Cheltuieli efectuate prin trezorerie



VII. Funcții suport

1) Resurse umane și formare profesională

În anul 2022 obiectivele specifice activității de resurse umane au fost:

- Asigurarea unei bune gestionari a carierei și a dezvoltării personalului în scopul consolidării performanței instituției și a fidelizării personalului în scopul consolidării performanței instituției și a fidelizării personalului;
- Sprijinirea îmbunătățirii sistemului de evaluare a performanțelor profesionale individuale și utilizarea unui program de management al performanței la nivelul ANAF;
- Creșterea performanței și a profesionalismului personalului din cadrul ANAF prin dezvoltarea cadrului de organizare și desfășurare a formării profesionale;

În vederea realizării obiectivelor propuse:

- managementul activității s-a realizat prin asigurarea cunoașterii reglementărilor legale integral domeniului de activitate și îndeplinirea integral a atribuțiilor ce revin serviciului resurse umane conform Regulamentului de organizare și funcționare;

- s-au realizat un număr de **4784** acte administrative privind: stabilirea drepturilor de salarizare lunare, avansarea în gradație, promovarea în grad profesional, promovarea în clasă, încetarea raporturilor de serviciu, modificarea raporturilor de serviciu, suspendarea raporturilor de serviciu, etc.

În anul 2022 au participat la cursurile organizate în sistem real, e-learning și instruirii în sistem videoconferință de către Școala de Finanțe Publice și Vamă, MF, ANAF: **678** funcționari publici în următoarele domenii: relații publice și comunicare, resurse umane, audit public intern, trezorerie, limbi străine, informatică, inspecție fiscală și inspecție economico-financiară, fiscalitate, colectare, asistență contribuabili.

La nivelul aparatului propriu al direcției regionale și unităților subordonate au fost organizate **416** ședințe de pregătire profesională/ateliere de lucru pe următoarele domenii:

informatică, asistență contribuabili, executare silită, resurse umane, fiscalitate, trezorerie, legislație fiscală, valorificare, inspecție fiscală, vamal, relații publice și comunicare, colectare, contabilitatea creanțelor bugetare, juridic, reglementări contabile, financiar-contabilitate, deontologie, etică, control intern, juridic, management, anticorupție, formare formatori. La aceste ședințe de formare continuă au participat toți funcționarii publici din cadrul direcției regionale.

2) Financiar, buget și salarizare

În perioada **01.01.2022 – 31.12.2022**, creditele bugetare conform **Legii 500/2002**, alocate DGRFP CRAIOVA au fost în valoare de 266.544.000 lei, din care s-au efectuat plăți în sumă de 264.746.934 lei, utilizându-se în proporție de **99,33%**.

Contul de execuție pe capitole se prezintă astfel:

La capitolul 51.01 "Autorități publice" creditele alocate au fost de 264.251.000 lei, iar plățile efectuate au fost de 262.984.608 lei, utilizându-se în proporție de **99,52%**.

Pentru cheltuielile de la titlul 10 - "**Cheltuieli de personal**", pentru creditele bugetare în suma de 253.109.000 lei s-au efectuat plăți în sumă de 252.945.557 lei, creditele alocate utilizându-se în proporție de **99,94%**.

În cadrul acestora plățile pentru cheltuielile de deplasare sunt în sumă de 46.700 lei, restul o reprezintă plățile efectuate pentru cheltuielile cu salariile și contribuțiile legate de acestea.

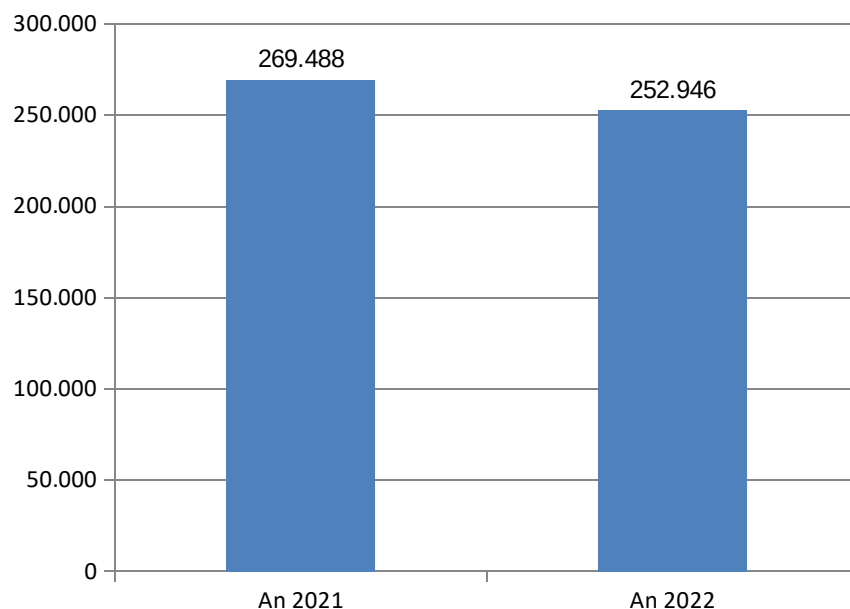
La titlul 20 "**Cheltuieli materiale și servicii**", pentru creditele în valoare de 10.837.000 lei s-au efectuat plăți în sumă de 9.739.675 lei, creditele utilizându-se în proporție de **89,87%**.

Pentru cap. 54.01 "Alte servicii publice generale", subcapitolul 20.30.09 "**Executarea silită a creanțelor bugetare**" fondurile alocate au fost în sumă de 94.000 lei, iar plățile de 90.191 lei, creditele utilizându-se în proporție de **95,95%**.

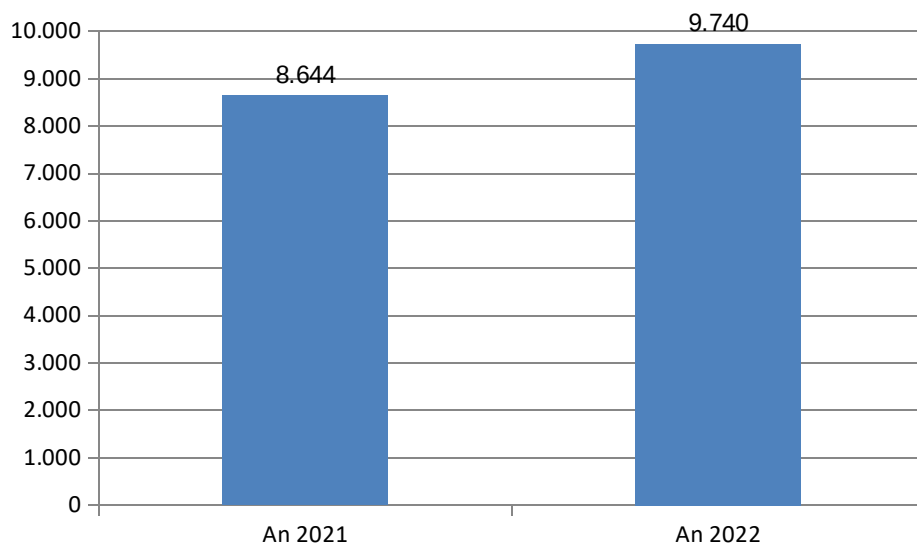
La cap.51.01.71 "**Alte cheltuieli de investiții**", până la data de 31.12.2022 pentru creditele bugetare în sumă de 2.293.000 lei, s-au efectuat plăți în sumă de 1.762.326 lei, creditele utilizându-se în proporție de **76,86%**.

Pentru cap. 59.40 "Sume aferente persoanelor cu handicap neincadrate", fondurile alocate au fost în sumă de 305.000 lei, iar plățile de 299.396 lei, creditele utilizându-se în proporție de **98,16%**.

Evoluția Cheltuielilor de personal



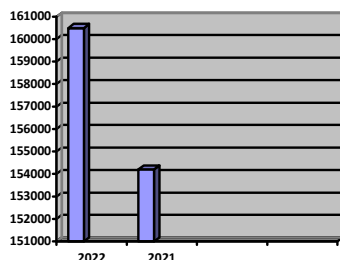
Evoluția Cheltuielilor materiale



3) Contabilitate

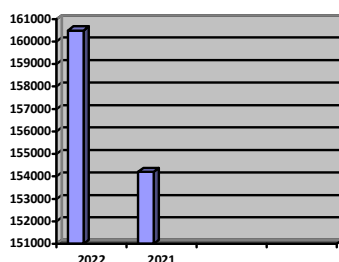
Principala activitate a serviciului contabilitate constă în efectuarea de înregistrări contabile și este prezentată în tabelul de mai jos și în grafic:

Nr. crt.	Unitatea	Nr. înregistrări contabile		
		2022	2021	Dinamica 2022 fata de 2021
I.	Serviciul contabilitate - activitate proprie	28.830	31.436	-2.606
II.	Contabilitatea creanțelor bugetare			
1	Serviciul contabilitate - compartiment contabilitatea creanțelor bugetare	813	425	+388
2	AJFP DOLJ	49.860	37.986	+11.874
3	AJFP GORJ	15.945	22.230	-6.285
4	AJFP Mehedinti	33.597	29.984	+3.613
5	AJFP OLT	10.147	13.388	-3.241
6	AJFP VALCEA	21.300	18.752	+2.548
	TOTAL CREANTE	131.662	122.765	+8.897
	TOTAL DGRFP CRAIOVA	160.492	154.201	+6.291



Număr ordine de plată întocmite în anul 2022, comparativ cu anul 2021:

Nr. crt.	Unitatea	Nr. ordine de plată întocmite		
		2022	2021	Dinamica 2022 fata de 2021
1	Serviciul contabilitate - compartiment contabilitatea creantelor bugetare	276	150	+126
2	AJFP DOLJ	2.667	2.295	+372
3	AJFP GORJ	1.656	1.327	+329
4	AJFP Mehedinti	1.586	2.463	-877
5	AJFP OLT	2.675	2.140	+535
6	AJFP VALCEA	2.120	2.538	-418
	TOTAL DGRFP CRAIOVA	10.980	10.913	+67



4) Activitatea juridică

Avand in vedere prevederile art.11, alin.3 din OUG nr.74/2013 in temeiul carora Directia Generala Regionala a Finantelor Publice Craiova s-a subrogat in toate drepturile si obligatiile Directiilor Generale ale Finantelor Publice Olt, Dolj, Gorj, Mehedinti si Valcea, precum si a Directiei Regionale pentru Accize si Operatiuni Vamale Craiova, dobandind calitatea procesuala a acestora in toate litigiile aflate pe rolul instantelor de judecata, a fost aprobat Ordinul Presedintelui Agentiei Nationale de Administrare Fiscala nr.1500/2013 privind imputernicirea conducatorului unitatii teritoriale de a semna acte cu caracter juridic.

In baza acestor prevederi legale, incepand cu 01.08.2013 s-au transmis mandate de reprezentare a Directiei Generale Regionale a Finantelor Publice Craiova catre administratiile judetene din subordine.

Astfel, in perioada 01.01.2022 - 31.12.2022 au fost emise dupa cum urmeaza :

- A.J.F.P. Dolj – 1 mandate
- A.J.F.P. Valcea – 71 mandate
- A.J.F.P.Mehedinti – 16 mandate
- A.J.F.P.Olt – 44 mandate
- A.J.F.P.Gorj – 99 mandate.

Total 231 mandate

In anul 2022, la nivelul Serviciului Juridic au fost inregistrate un numar total de **8.155** dosare aflate pe rolul instantelor judecatoresti.

Situatia cauzelor aflate pe rolul instantelor de judecata in anul 2022

Nr. crt	Obiect dosare	D.G.R.F.P. CRAIOVA	A.J.F.P. DOLJ	A.J.F.P. GORJ	A.J.F.P. MEHEDINTI	A.J.F.P. OLT	A.J.F.P. VALCEA	TOTAL
1	Cont.admin.	1178	5	222	127	383	336	2251
2	Civile si litigii de munca	264	437	583	304	300	605	2493
3	Penale	725	63	432	144	229	39	1632
4	Insolventa	52	462	315	207	291	452	1779
5	Total	2219	967	1552	782	1203	1432	8155

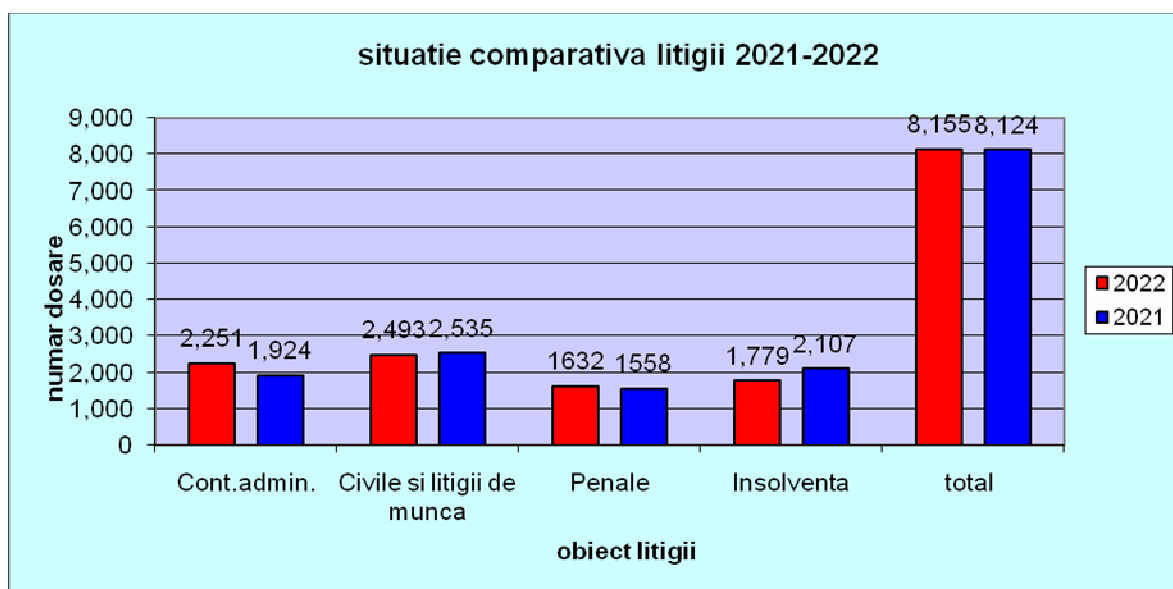
Consilierii juridici au asigurat reprezentarea in instanta atat a intereselor proprii ale Directiei Generale Regionale a Finantelor Publice Craiova, cat si ale ANAF, MF si ale Statului Roman.

Astfel, din totalul dosarelor, un numar de 8.155 dosare au fost in reprezentare proprie **7.556** sau in reprezentarea ANAF. Aceste cauze au avut ca obiect contencios administrativ, civile, litigii de munca, insolventa si penale. Reprezentarea Statului si a MF in fata instantelor judecatoresti a fost asigurata intr-un numar de **599** de dosare.

Analizand situatia dosarelor din anul 2021, comparativ cu anul 2022, se constata o usoara crestere a numarului de dosare de la **8.124 la 8.155**.

Situatia comparativa a cauzelor in anul 2022, raportat la anul 2021

Nr. Crt.	Obiect dosare	D.G.R.F.P. CRAIOVA		A.J.F.P. DOLJ		A.J.F.P. GORJ		A.J.F.P. MEHEDINTI		A.J.F.P. OLT		A.J.F.P. VALCEA		TOTAL	
		2021	2022	2021	2022	2021	2022	2021	2022	2021	2022	2021	2022	2021	2022
1	Cont.admin.	668	1178	35	5	252	222	148	127	439	383	382	336	1924	2251
2	Civile si litigii de munca	279	264	428	437	281	583	312	304	362	300	873	605	2535	2493
3	Penale	591	725	28	63	416	432	181	144	190	229	152	39	1558	1632
4	Insolventa	72	52	425	462	325	315	210	207	365	291	710	452	2107	1779
5	Total	1610	2219	916	967	1274	1552	851	782	1356	1203	2117	1432	8124	8155



Dosare de insolventa, reorganizare judiciara si faliment

In anul 2022, pe rolul instantelor judecatoresti s-au aflat un numar de **2.219 dosare** avand ca obiect procedura insolventei.

In legatura cu activitatea Serviciului Juridic in dosarele de insolventa, nu au existat probleme deosebite care sa nu fi fost rezolvate.

Relatia cu lichidatorii judiciari a fost de buna colaborare, consilierii juridici pastrand legatura cu acestia, atat in mod direct, cat si prin intermediul Compartimentului Insolventa.

Potrivit OPANAF nr.1.443/2019, privind procedurile de agreare si selectie a practicienilor in insolventa de catre ANAF, la nivelul Directiei Generale Regionale a Finantelor Publice Craiova a fost infiintata Comisia de selectie a practicienilor in insolventa in vederea numirii acestora in dosarele de insolventa.

În anul 2022 au fost efectuate selectiile de practicieni in insolventa in vederea numirii acestora in dosarele de insolventa, astfel:

Nr. crt.	Structura	Nr. selectii
1	DGRFP Craiova	0
2	AJFP Olt	8
3	AJFP Valcea	4
4	AJFP Mehedinti	0
5	AJFP Gorj	11
6	AJFP Dolj	6

Situatia cauzelor, creantelor inscrise la masa credala si a sumelor recuperate in 2022 este urmatoarea :

- 1.Total dosare ce au ca obiect procedura insolventei : **1761**
2. Total creante inscrise la masa credala : **3.078.079.666 lei**
- 3.Total creante recuperate in cursul procedurii : **612.561.915 lei**

JUDETUL	Total dosare ce au ca obiect procedura insolventei	Total creante inscrise la masa credala	Total creante recuperate in cursul procedurii
A.J.F.P. DOLJ+DGRFP Craiova	514	547.874.418	122.545.698
A.J.F.P. GORJ	315	1.638.518.933	303.033.376
A.J.F.P. MEHEDINTI	198	50.060.669	6.537.311
A.J.F.P. OLT	282	507.039.024	150.151.000
A.J.F.P. VALCEA	452	334.586.622	30.294.530
Total	1.761	3.078.079.666	612.561.915

Dosare penale

Nr. crt.	Structura	Nr. dosare urmarire penala	Nr. plangeri ordonante clasare	Nr. dosare trimiteri in judecata
1	DGRFP Craiova	558	28	139
2	AJFP Olt	229	17	58
3	AJFP Valcea	135	20	19
4	AJFP Mehedinti	71	19	54
5	AJFP Gorj	307	74	51
6	AJFP Dolj	35	63	0
	Total	1.335	221	321

Dosare de contencios administrativ

Potrivit strategiei ANAF in ceea ce priveste stabilirea indicatorilor de performanta, Serviciul Juridic intocmeste indicatorul 16 - rata sumelor admise de instanta in totalul sumelor contestate la instanta.

In anul 2022, rata sumelor admise in instanta in total sume contestate a fost de **23,95 %** (anexa nr.4), fata de **11,46 %** in anul 2021.

Formula de calcul: $A/(A+R) \times 100\% = 23,95\%$

JUDETUL	Sume totale admise de instanta de judecata	Total sume contestate la instanta	Procent %
D.G.R.F.P. CRAIOVA A.J.F.P. DOLJ	3.575.068	12.945.929	27,61
A.J.F.P. GORJ	9.441.025	15.718.896	60
A.J.F.P. MEHEDINTI	1.688.360	2.099.056	80
A.J.F.P. OLT	39.899.986	214.377.501	18,61
A.J.F.P. VALCEA	6.414.539	9.555.005	67,13
Total	61.018.978	254.696.387	23,95

In afara activitatii de reprezentare in instanta a intereselor institutiei, Serviciul Juridic a mai desfasurat in anul 2022 si alte activitati:

Nr. crt.	Activitate	Total	Din care					
			Ap. propriu	Gorj	Dolj	Valcea	Olt	Mehedinti
1	Avizarea actelor administrative	4.877	4.784	0	18	23	32	20
2	Semnarea contractelor de achizitie si a notelor justificative emise de Biroul de achizitii publice	415	415	0	0	0	0	0
3	Participare la comisii	169	112	26	6	2	8	15
4	Intocmirea avizelor de plata in vederea punerii in executare a hotararilor judecatoresti	358	61	88	21	97	74	17
5	Avizarea plangerilor penale	93	0	9	73	4	5	2
6	Emiterea de avize si opinii juridice la cererea compartimentelor/birourilor/serviciilor	485	31	8	307	92	30	17
7	Avizare popriri trezorerie	849	365	339	0	15	90	40
8	Avizare procese verbale declarare insolvabilitate	4.259	0	661	1.824	1.081	435	258
9	Intocmire fise cazier fiscal	285	88	28	28	66	48	27
10	TOTAL	11.790	5.856	1.159	2.277	1.380	722	396

5) Comunicare și relații publice

În anul 2022, structurile de comunicare au prezentat, prin intermediul mijloacelor de informare, imaginea obiectivă și reală a activității Direcției Generale Regionale a Finanțelor Publice Craiova și a unităților subordonate acesteia.

Mass-media a reprezentat un partener important în diseminarea informațiilor cu caracter fiscal în rândul contribuabililor. Furnizarea informațiilor de către D.G.R.F.P. Craiova s-a făcut din oficiu, prin transmiterea a 46 comunicate de presă, sau la solicitarea jurnaliștilor, concretizându-se în 416 de articole apărute în presa scrisă și audio-video locală.

Pentru buna desfășurare a activității și corecta informare a cetățenilor, s-a asigurat accesul oricărei persoane, liber și neîngrădit, la informațiile de interes public, în conformitate cu prevederile Legii nr.544/2001 privind liberul acces la informațiile de interes public, precum și ale H.G. nr.123/2001.

Pe parcursul anului 2022, au fost primite și rezolvate 44 de solicitări de informații de interes public, precum și 1.870 petiții. De asemenea, au fost gestionate 1.910 de solicitări primite prin intermediul Formularului de contact.

6) Audit public intern

În anul 2022, la nivelul serviciului de Audit public intern au fost realizate un număr total de 25 misiuni de audit public intern din cele 25 planificate cu termen de finalizare în cursul anului 2022 (24 misiuni de audit de asigurare la structuri din cadrul DGRFP Craiova și o misiune de audit de evaluare la o primarie). Din cele 24 misiunii de audit de asigurare două au fost de tip ad-hoc. Gradul de realizare a planului de audit public intern a fost astfel de 100%.

În cadrul misiunilor de asigurare realizate în anul 2022:

- 5 misiuni de asigurare s-a abordat domeniul bugetar;
- 0 misiuni de asigurare s-a abordat domeniul financiar-contabil;
- 0 misiuni de asigurare s-a abordat domeniul achizițiilor publice;
- 0 misiuni de asigurare s-a abordat domeniul resurselor umane;
- 2 misiuni de asigurare s-a abordat domeniul IT;
- 1 misiuni de asigurare s-a abordat domeniul juridic;
- 0 misiuni de asigurare s-a abordat domeniul fondurilor comunitare;
- 13 misiuni de asigurare s-a abordat domeniul funcțiilor specifice entității;
- 0 misiuni de asigurare s-a abordat domeniul SCM/SCIM;
- 3 misiuni de asigurare s-au abordat alte domenii.

În urma finalizării misiunilor de audit sunt formulate recomandări a căror implementare contribuie semnificativ la eficientizarea activității structurilor auditate și la atingerea obiectivelor asumate de către acestea.

În cursul anului 2022 au fost urmărite un număr de 292 recomandări, cu următoarele rezultate:

- 243 recomandări implementate, din care:
 - 243 recomandări implementate în termenul stabilit;
 - 0 recomandări implementate după termenul stabilit;
- 0 recomandări parțial implementate (în curs de implementare), din care:
 - 0 recomandări pentru care termenul de implementare stabilit nu a fost depășit;
 - 0 recomandări cu termenul de implementare depășit;
- 49 recomandări neimplementate, din care:
 - 49 recomandări pentru care termenul de implementare stabilit nu a fost depășit;
 - 0 recomandări cu termenul de implementare depășit.

În cadrul misiunilor de audit public intern realizate în anul 2022 au fost constatate un număr de 9 iregularități, care au fost transmise Biroului de control din cadrul DGRFP Craiova spre soluționare, pe următoarele domenii:

- 7 iregularități constatate în cadrul activității de procedură insolvență și lichidări
- 2 iregularități constatate în cadrul activității de colectare și executare silită.

7) Tehnologia informației

În anul 2022, Serviciul Tehnologia informației a asigurat :

- coordonarea activității serviciilor de tehnologia informației din cadrul DGRFP Craiova;
- administrarea bazelor de date aflate pe servere și implementarea procedurilor de administrare pentru bazele de date distribuite de C.N.I.F din cadrul M.F.;
- instalarea software-ului de bază și aplicativ pe servere și stațiile de lucru, în concordanță cu cerințele aplicațiilor;
- administrarea rețelelor locale de calculatoare
- gestionarea comunicațiilor în rețeaua largă a A.N.A.F. și M.F.;

- efectuarea configurării de laptopuri, tablete, smartphone in vederea desfășurării activității la distanță in condiții optime, instalare și configurare acces email passthrough;
- monitorizarea echipamentelor IT de la distanță in măsura in care acest lucru fiind posibil pentru a limita deplasarea fizica in sediul D.G.R.F.P. Craiova;
- monitorizarea update-urilor sistemelor de operare și soluțiilor antivirus și instalarea lor in conformitate specificațiile primite de la CNIF București;
- asistența in funcționalitatea aplicațiilor tuturor inspectorilor, efectuarea situațiilor și raportărilor cerute de conducere in vederea îmbunătățirii gradului de colectare;
- funcționarea fără intreruperi a tuturor echipamentelor astfel incat relația cu contribuabilul sa nu fie afectată;
- asistența tehnică pentru tot personalul din DGRFP;
- elaborarea documentațiilor în vederea achizițiilor: imprimante, multifuncționale, sistem monitorizare UPS, servere, centrale telefonice
- asistența contribuabililor pentru depunerea declarațiilor pe internet.
- publicarea pe portalul Agenției Naționale de Administrare Fiscală a actelor administrativ - fiscale și a anunțurilor privind licitațiile organizate pentru vânzarea bunurilor confiscate;
- administrarea și întreținerea site-ului DGRFP Craiova
- asistența tehnică la videoconferințele organizate de A.N.A.F..
- elaborarea necesarului dotării cu echipamente, software, piese de schimb și materiale
- configurarea și întreținerea centralelor telefonice

8) Serviciul Administrativ, investiții și achiziții

Pentru buna desfășurare a activităților tuturor structurilor organizatorice din cadrul D.G.R.F.P. Craiova, prin intermediul Serviciului Administrativ, investiții și achiziții, a fost asigurată și coordonată activitatea de administrare și gestionare a imobilelor în care își desfășoară activitatea direcția generală și unitățile subordonate, au fost asigurate resursele materiale, serviciile, bunurile și infrastructura fizică pentru desfășurarea activității în condiții optime.

În vederea realizării programului anual de achiziții au fost demarate proceduri de achiziție publică, au fost întocmite documentațiile pentru elaborarea și prezentarea ofertelor și au fost publicate în SEAP/JOUE anunțuri/invitații de participare pentru un număr de 131 achiziții, defalcate astfel:

- Licitație deschisă – un număr de 16 proceduri, din care 7 proceduri au fost atribuite;
- Proceduri Simplificate – un număr de 32 proceduri, din care 18 proceduri au fost atribuite;
- Achiziții directe – un număr de 86 proceduri.

În urma desfășurării procedurilor de achiziție publică au fost atribuite un număr total de 312 contracte/comenzi de achiziție publică, de produse, servicii și lucrări.

9) Activitatea de control intern

În anul 2022, Biroului de control i-au fost repartizate spre soluționare un număr total de 60 lucrări, din care:

- 38 petiții formulate de cetățeni, din care:
 - * un număr de 4 petiții cu termen de soluționare în luna ianuarie 2023,
 - * 18 petiții, în urma unor conexări, au făcut obiectul a 13 acțiuni de control intern,
 - * o petiție a fost restituită Compartimentului comunicare, relații publice și mass-media,
 - * o petiție a fost redirecționată către Direcția Generală Anticorupție - Serviciul teritorial Craiova;
- 1 adresă a Comisiei de disciplină prin care s-a solicitat cercetare administrativă;

- 1 transmisă de Direcția Generală de Integritate din cadrul A.N.A.F.;
- 1 transmisă de Direcția Generală Juridică din cadrul A.N.A.F.;
- 9 Formulare de constatare și raportare a iregularităților (FCRI), din care:
 - * 1 FCRI (nr.4/23.06.2022), a fost înaintat împreună cu documentele anexe, la recomandarea Serviciului de audit public intern, către Direcția Generală Anticorupție, Serviciul Teritorial Craiova,
 - *1 FCRI primit în luna decembrie 2022;
- 10 alte lucrări repartizate de către directorul general al D.G.R.F.P. Craiova.

Prin urmare, pe parcursul anului 2022, Biroului de control al D.G.R.F.P. Craiova i-au fost repartizate, spre soluționare, un număr de 60 lucrări, mai mult de jumătate dintre ele cu termen de soluționare stabilit, de 30-45 zile, la care au fost adăugate 4 lucrări care au fost cuprinse în programul de activitate pentru anul 2021, și nesoluționate până la data de 31.12.2021, rezultând în total 64 lucrări repartizate pentru soluționare/verificare în anul 2022, din care 18 petiții au fost soluționate prin 13 acțiuni de control intern.

În anul 2022 în cadrul Biroului de control al D.G.R.F.P. Craiova și-au desfășurat activitatea un număr de 6 (șase) funcționari publici cu funcție de execuție și un funcționar public cu funcție de conducere, de șef birou.

Până la data de 31.12.2022 au fost încheiate în total 39 acte de control intern, din care:

- Rapoarte de control intern = 11, din care în urma soluționării unor petiții = 9
- Note de control intern = 9
- Note de soluționare a petițiilor = 16
- Note de clasare = 2
- Alte acte = 1

Cele 39 acte de control intern, încheiate până la data de 31.12.2022 reprezintă o medie de 6,5 acte de control intern/controlor, respectiv 13 acte de control intern / echipă.

Prin urmare:

- în anul 2022 au fost încheiate și aprobate un număr de **39 de acte de control intern**, cu un număr de 6 **controlori interni**, ca urmare a soluționării mai multor lucrări conexe și soluționate împreună, care au necesitat un termen lung de soluționare,

- în timp ce în anul 2021 au fost încheiate un număr de **38 de acte de control intern**, cu același număr de 6 **controlori interni**,

- pe de altă parte, complexitatea lucrărilor realizate în anul 2022 a fost diferită față de a lucrărilor realizate în anul 2021, astfel că numărul actelor de control intern încheiate nu este elocvent pentru a evalua corect activitatea Biroului de control.

Aceste informații fiind redate în tabelul de mai jos:

Denumire indicator	2022	2021	Creștere / descreștere (%) anul 2022 față de anul 2021
0	1	2	3
Număr mediu de controlori	6	6	-
Număr total de acte de control încheiate	39	38	2,63
Număr mediu de acte de control încheiate/controlor/an	6,5	6,33	2,68
Număr mediu de acte de control încheiate/echipă de control /an	13	12,66	2,68

10) Avize și autorizații

ACTIVITAȚI		Anul 2021	Anul 2022
Autorizații Ordinul 101/2016 (tax free)	Numar autorizații acordate in baza ordinului 101/2016	-	1
Autorizații antrepozite fiscale Ordinul 2482/2017	Numar autorizații acordate in baza ordinului 2482/2017	4 (2 autorizații emise și 2 autorizații revocate)	1
Operatori economici autorizați în domeniul cărbunelui, lignitului, cocsului, gazelor naturale și energiei electrice.		5	2

11) Activitatea de asistență pentru contribuabili

Pentru realizarea informării contribuabililor asupra problematicei fiscale, prin intermediul serviciilor de asistență pentru contribuabili din cadrul D.G.R.F.P. Craiova și unităților fiscale teritoriale, au fost efectuate următoarele campanii publicitare la apropierea termenelor de depunere a declarațiilor și a termenelor de plată:

- elaborarea de materiale informative cu privire la obligatiile declarative și de plata ale contribuabililor transmise pentru publicare în presa și pe site-ul D.G.R.F.P. Craiova = **166**

- articole publicate în presa locală = **46**
- interviuri/știri radio/TV = **32**
- informări publicate pe site = **147**

La nivelul DGRFP Craiova, în anul 2022, asistenta contribuabililor s-a realizat prin intermediul următoarelor canale de comunicare: prin formularul de contact privind asistenta on-line, telefonic prin intermediul call-center, prin SPV, în scris și prin e-mail, seminarii web, astfel:

- Numar contribuabili care au utilizat pana la 31.12.2022 serviciul **programari on-line: 6.257**

- Numar contribuabili care au utilizat pana la 31.12.2022 serviciul **programari on-line video: 5.333**

- Număr utilizatori înscriși pana la 31.12.2022 în **Spațiul Privat Virtual : 179.907**

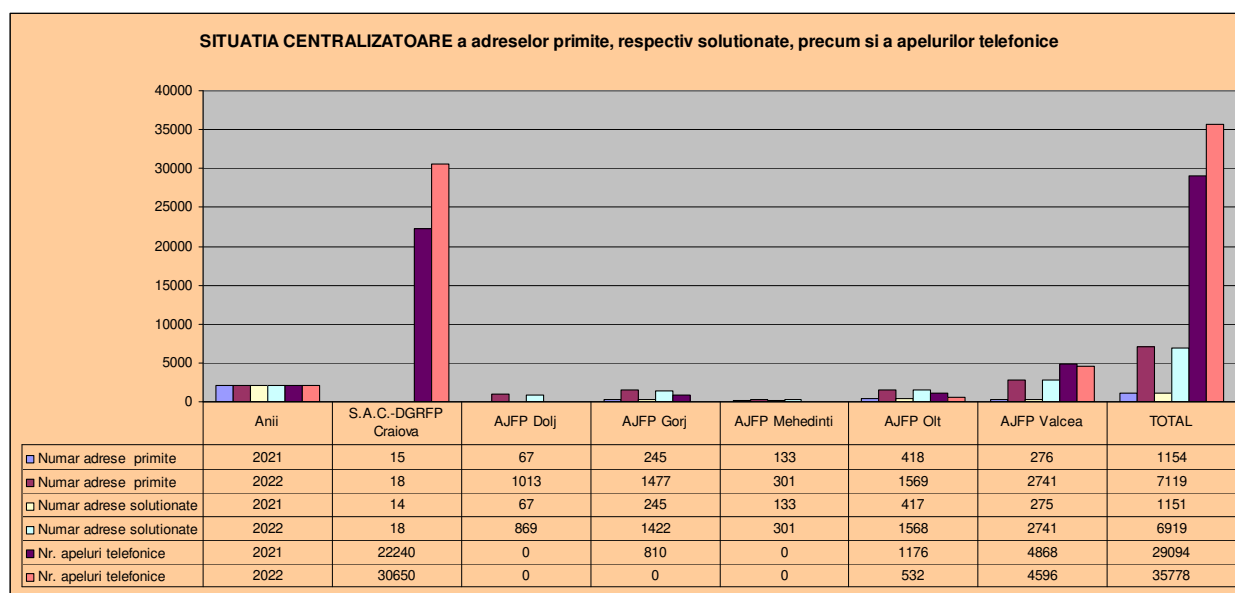
- Număr instituții publice înregistrate pana la 31.12.2022 în aplicația **PATRIMVEN:**

548

- Seminarii web :7

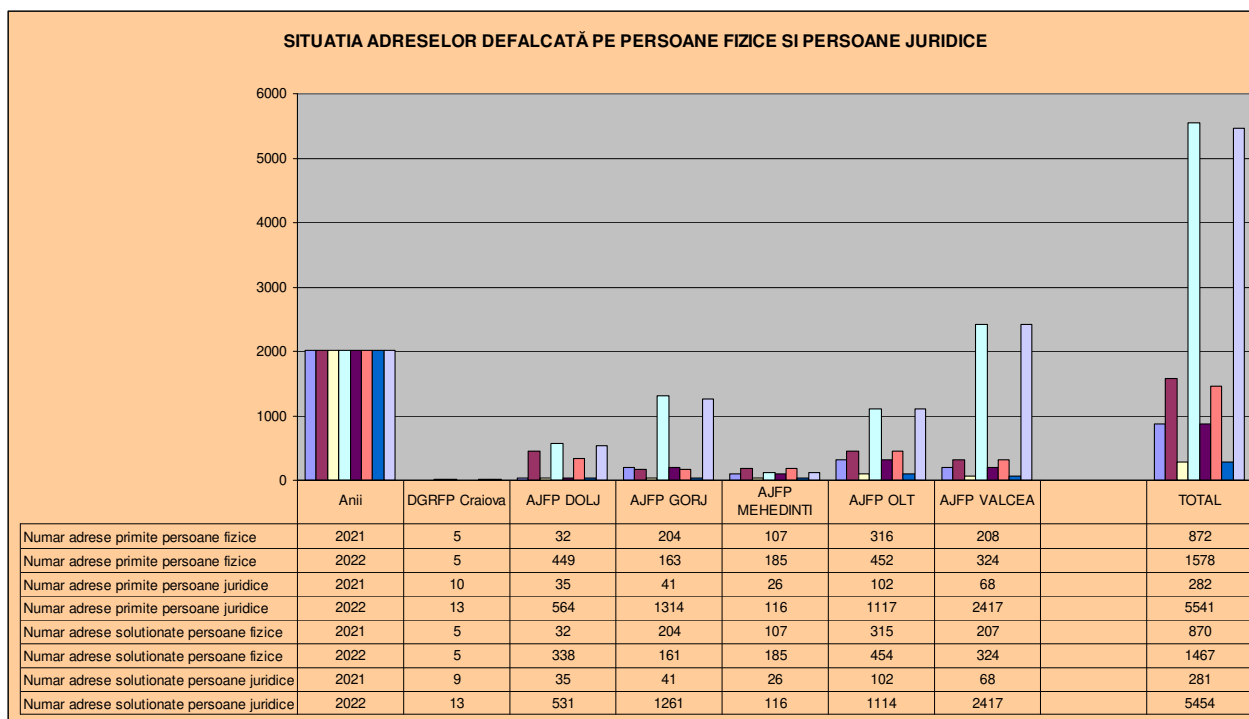
Situația centralizatoare a adreselor și a apelurilor telefonice

Anii	Numar adrese primite		Numar adrese solutionate		Nr. apeluri telefonice	
	2021	2022	2021	2022	2021	2022
S.A.C.-DGRFP Craiova	15	18	14	18	22240	30.650
AJFP Dolj	67	1013	67	869	0	0
AJFP Gorj	245	1477	245	1422	810	0
AJFP Mehedinti	133	301	133	301	0	0
AJFP Olt	418	1569	417	1568	1176	532
AJFP Valcea	276	2.741	275	2.741	4.868	4.596
TOTAL	1.154	7.119	1.151	6.919	29.094	35.778



Situația adreselor defalcată pe persoane fizice și persoane juridice

Anii	Numar adrese primite				Numar adrese solutionate			
	persoane fizice		persoane juridice		persoane fizice		persoane juridice	
	2021	2022	2021	2022	2021	2022	2021	2022
DGRFP Craiova	5	5	10	13	5	5	9	13
AJFP DOLJ	32	449	35	564	32	338	35	531
AJFP GORJ	204	163	41	1.314	204	161	41	1.261
AJFP MEHEDINTI	107	185	26	116	107	185	26	116
AJFP OLT	316	452	102	1.117	315	454	102	1.114
AJFP VALCEA	208	324	68	2.417	207	324	68	2.417
TOTAL	872	1578	282	5541	870	1467	281	5454



Alte solicitari primite și solutionate în cursul anului 2022:

- Număr contribuabili asistati la sediul unitatilor fiscale prin Ghiseul unic = **64.978**
- Numar utilizatori ai serviciului „Self service” = **1.511**
- Număr utilizatori înscrisi în SPV la finele anului 2022= **179.907**
- Număr certificate de rezidenta fiscala eliberate = **12.982**
- Număr certificate scutire TVA aprobate conform Ordinului Ministerului Finanțelor Publice nr. 4146/2015 din 30 decembrie 2015 pentru aprobarea Normelor privind aplicarea scutirii de taxă pe valoarea adăugată prevăzute la art. 294 alin. (1) lit. j), k), l), m) și n) din Legea nr. 227/2015 privind Codul fiscal și la art. X și XI din Acordul dintre România și Statele Unite ale Americii privind statutul forțelor Statelor Unite ale Americii în România, semnat la Washington la 30 octombrie 2001, ratificat prin Legea nr.260/2002 pentru care se acordă permanent asistență și îndrumare = **148**

12) Ajutor de stat, practici neloiale și prețuri reglementate

În conformitate cu prevederile art. 3 din OUG nr.121/2003, ale art. 74 din HG nr.6/2004 și ale Ordonanței de Urgență a Guvernului nr.117/2006 privind procedurile naționale în domeniul ajutorului de stat, organele de control din cadrul Serviciului Ajutor de Stat, Practici Neloiale și Prețuri Reglementate au efectuat în cursul anului 2022 un număr de 14 verificări la fața locului, față de 7 verificări efectuate în anul 2021, privind evaluarea ajutoarelor de stat acordate de către furnizorul Ministerul Finanțelor, la un număr egal de 7 agenți economici beneficiari de ajutor de stat din regiunea Craiova.

În domeniul publicității înșelătoare și publicității comparative, în anul 2022 a fost depusă o singură plângere la nivelul DGRFP Craiova, dar au fost declanșate 28 autosesizări din oficiu privind posibile încălcări ale legislației în domeniul publicității înșelătoare și publicității comparative, urmare a cercetărilor efectuate întocmindu-se procese verbale de constatare și sancționare a contravenției la un număr de 13 agenți economici iar la 1 societate comercială (autosesizare) nu au fost constatate încălcări ale Legii nr.158/2008. Comparativ cu anul 2021, când au fost înregistrate 4 sesizări ale agenților economici (alte 2 fiind respinse), rezulta o creștere de 7 ori (700%) a numărului de controale solutionate.

De asemenea, în cursul anului 2022, SASPNPR a întocmit și transmis către MF-DGAS un număr total de 1411 Fișe de verificare pentru societățile comerciale verificate/monitorizate conform programelor semestriale, în vederea combaterii și stopării faptelor ce pot constitui practici neloiale în domeniul publicității comparative și înșelătoare, comparativ cu cele 1348 Fișe de verificare din anul 2021, rezultând o creștere cu 7%.

VIII. Măsurile adoptate pentru creșterea performanței

Creșterea eficienței colectării veniturilor la bugetul general consolidat a reprezentat principala preocupare a conducerii D.G.R.F.P. Craiova, în acest sens fiind întreprinse măsuri concrete de îmbunătățire a activității de colectare, cu respectarea prevederilor legale din actele normative existente în domeniu.

- asigurarea unor servicii de calitate oferite contribuabililor de către administrațiile fiscale, în vederea informării în timp util a acestora, cu privire la modificările legislative, urmărindu-se ca rezultatul acestor servicii să se reflecte în creșterea gradului de conformare voluntară la plată;

- informarea contribuabililor cu privire la serviciile oferite de A.N.A.F., avantajele utilizării de către aceștia a mijloacelor electronice de transmitere la distanță;

- reducerea timpului de soluționare a adreselor primite de la contribuabili;

- acordarea contribuabililor a unor servicii de calitate inclusiv prin intermediul Call Center și a seminariilor web;

- organizarea de întâlniri de lucru cu contribuabilii, membrii CECCAR, diverse organisme profesionale în funcție de modificările legislative apărute și la solicitarea acestora;

- realizarea de comunicate/materiale informative cu privire la noutățile legislative apărute, obligațiile declarative și de plată a acestora;

- monitorizarea eficienței și eficacității măsurilor întreprinse de unitățile fiscale din subordinea D.G.R.F.P. Craiova, prin realizarea zilnică a unei analize operative a activității fiecărei structuri fiscale, referitoare la gradul de realizare al indicatorilor de performanță, cu prioritate al celor care se referă la colectarea veniturilor bugetului general consolidat și reducerea nivelului arieratelor bugetare recuperabile ;

- monitorizarea permanentă a contribuabililor aflați în administrare, în funcție de modul de îndeplinire a obligațiilor declarative, prin analiza lunară a listelor/situațiilor extrase cu ajutorul aplicațiilor informatice gestionate; Clarificarea situației fiscale a contribuabililor care depun declarații în afara vectorului fiscal, precum și a celor care îndeplinesc condițiile pentru declararea stării de inactivitate, identificarea și notificarea contribuabililor care nu și-au îndeplinit obligațiile declarative, potrivit legii și stabilirea din oficiu a impozitelor, taxelor și contribuțiilor aferente.

- îndrumarea contribuabililor pentru accesarea facilităților fiscale conform reglementărilor legale în vigoare și analiza periodică a acestora în ceea ce privește numărul contribuabililor și volumul creanțelor pentru care s-au accesat facilități, având drept scop creșterea conformării voluntare la plată a contribuabililor, impulsivarea încasărilor la bugetul general consolidat și reducerea arieratelor bugetare.

- identificarea și analiza contribuabililor care înregistrează debite semnificative în vederea instituirii popririlor electronice, în sensul verificării rulajelor, respectiv a soldurilor din conturile bancare ale acestora, prin utilizarea aplicațiilor informatice.

- intensificarea aplicării măsurilor de executare silită, în cazul contribuabililor care înregistrează obligații bugetare restante, prin înființarea popririlor asupra disponibilităților bănești din conturile bancare și la terți, identificarea bunurilor urmăribile și aplicarea de sechestră asupra bunurilor mobile și imobile proprietatea debitorilor, prin utilizarea informațiilor din bazele de date proprii sau ale altor instituții cu care ANAF a încheiat protocoale de colaborare (Sistemul național de evidență auto, Baza de date a Agenției Naționale de Cadastru și Publicitate Imobiliară, bazele de date cuprinzând materia impozabilă a Unităților Administrativ Teritoriale) și urmărirea permanentă a rezultatelor obținute, evidențiate prin creșterea ponderii încasărilor din executare silită în total încasări

la bugetul general consolidat și obținerea unor rezultate pozitive în ceea ce privește reducerea volumului arieratelor bugetare recuperabile.

- monitorizarea contribuabililor aflați în procedura de insolvență/faliment și urmărirea încasării creanțelor fiscale curente declarate după data deschiderii procedurii.

- aplicarea riguroasă a măsurilor de declarare a insolvabilității și de angajare a răspunderii solidară inclusiv pentru creanțele cetățenilor străini care fac obiectul unui titlu executoriu emis în România și pentru care se pot formula și transmite de către organele fiscale competente, cereri de asistență reciprocă la recuperare.

IX. Obiectivele D.G.R.F.P. Craiova pentru anul 2023

Obiectivele D.G.R.F.P. Craiova pentru anul 2023 se înscriu în Strategia A.N.A.F. pentru perioada 2021-2024, activitatea de colectare a instituției desfășurându-se cu prioritate către direcțiile de acțiune care vor avea ca rezultat eficientizarea colectării veniturilor administrate de ANAF, respectiv:

1. Asigurarea unor servicii de calitate pentru contribuabili, dezvoltarea unei relații corecte și transparente cu aceștia, informarea prin toate mijloacele de comunicare cu privire la serviciile oferite de A.N.A.F. și la avantajele utilizării mijloacelor electronice de transmitere la distanță;

2. Continuarea îndrumării contribuabililor în utilizarea calculatoarelor destinate conceptului de autoservire “*Self-Service*” și acordarea sprijinului acestora pentru înrolarea în Spațiul Privat Virtual;

3. Efectuarea unei analize riguroase a contribuabililor administrați, care înregistrează obligații fiscale restante și asigurarea informării acestora cu privire la accesarea facilităților fiscale conform legii, în vederea susținerii contribuabililor de bună credință care se confruntă cu lipsa lichidităților, cu efect asupra solvabilității acestora.

**DIRECTOR GENERAL,
SILVIU MIRCEA PÎRVULEȚU**