



MINISTERUL FINANTELOR PUBLICE



**Agenția Națională de
Administrație Fiscală**

**Direcția Generală Regională a
Finanțelor Publice - Craiova**

Str. Mitropolit Firmilian Nr.2
Craiova
Tel : +0251 402312
Fax : +0251 525925

RAPORT DE PERFORMANȚĂ

AL DIRECȚIEI GENERALE REGIONALE A FINANTELOR PUBLICE CRAIOVA PENTRU ANUL 2018

PREZENTAREA DIRECȚIEI GENERALE REGIONALE A FINANTELOR PUBLICE CRAIOVA

În conformitate cu prevederile art. 13 alin. 1 din HG nr. 520/2013 privind organizarea și funcționarea Agenției Naționale de Administrare Fiscală și art. 10 alin. 1 din OUG nr. 74/2013 privind unele măsuri pentru îmbunătățirea și reorganizarea activității Agenției Naționale de Administrare Fiscală, precum și pentru modificarea și completarea unor acte normative, începând cu data de 01 august 2013 s-a înființat Direcția Generală Regională a Finanțelor Publice Craiova, cu sediul în Craiova, str. Mitropolit Firmilian, nr. 2.



Direc ia General Regional a Finan elor Publice Craiova s-a înfiinat prin transformarea Direc iei Generale a Finan elor Publice a jude ului Dolj i prin fuziunea prin absorb ie a celorlalte direc ii generale jude ene ale finan elor publice din aria de competen , respectiv a:

- Direc iei Generale a Finan elor Publice a jude ului Olt ;
- Direc iei Generale a Finan elor Publice a jude ului Gorj ;
- Direc iei Generale a Finan elor Publice a jude ului Mehedin i ;
- Direc iei Generale a Finan elor Publice a jude ului Vâlcea.

De asemenea, potrivit prevederilor art. 10 alin. 5 din OUG nr. 74/2013 i art. 23 alin. 2 din HG nr. 520/2013, Direc ia General Regional a Finan elor Publice Craiova a preluat prin fuziune prin absorb ie i:

- Direc ia Regional pentru Accize i Opera iuni Vamale Craiova ;
- Direc iile Jude ene pentru Accize i Opera iuni Vamale Olt, Dolj, Gorj, Mehedin i i Vâlcea ;
- birourile vamale de interior i frontier din aria de competen stabilit potrivit prevederilor art. 10 alin. (3), respectiv din jude ele Dolj, Gorj, Olt, Mehedin i si Vâlcea.

Conducerea Direc iei Generale Regionale a Finan elor Publice Craiova :

Director General - Dl. Silviu Mircea Pirvule u
Director Executiv - Colectare - Dl. Mihail Antonescu
Director Executiv - Inspec ie fiscal - Dl. tefan Gheorghe
Director executiv - Servicii interne - Dl. Adrian Nicu Matei
Director Executiv - Direc ia Regional Vamal - Dna. Marinela Tudora
Director Executiv – Trezorerie – Dna. Mihaela Olteanu
Trezorier ef - Dna. Maria G man

Conducerea unit ilor subordonate D.G.R.F.P. Craiova :

ef Administra ia Jude ean a Finan elor Publice Dolj - Dna. Bogdana Oprescu
ef Administra ia Jude ean a Finan elor Publice Gorj - Dl. Marin Ciomag
ef Administra ia Jude ean a Finan elor Publice Mehedin i - Dl. Cosmin Durac
ef Administra ia Jude ean a Finan elor Publice Olt - Dl. Cornel Vl descu
ef Administra ia Jude ean a Finan elor Publice Vâlcea – Dl. Gheorghe Gogârnoiu

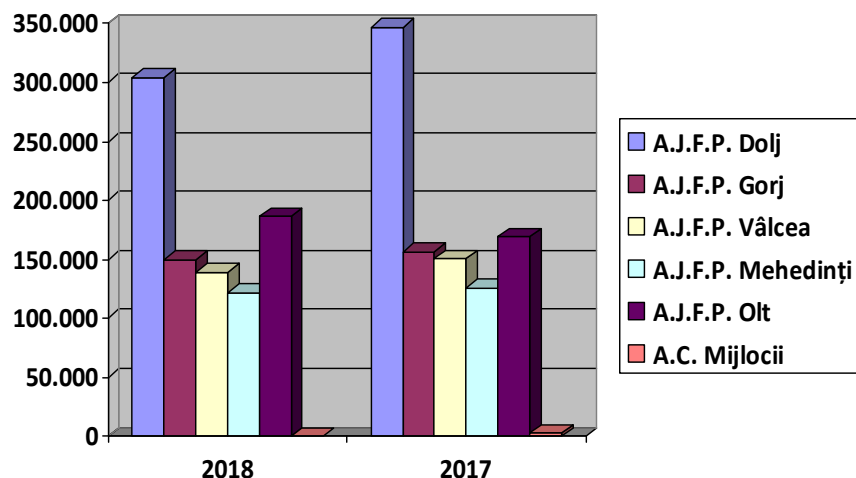
Evolu ia contribuabililor administra i în anul 2018, comparativ cu anul 2017 la nivelul D.G.R.F.P. Craiova este urm toarea :

Explica ii	31.12.2018	31.12.2017	%
Total contribuabili administra i (a+b+c+d)	900.524	950.089	95
a) Persoane juridice active din care:	91.662	87.775	104
- cu capital de stat	193	181	107
- cu capital privat	75.596	72.197	105
- cu capital mixt	59	70	84
- O.N.G.-uri	11.545	11.423	101
- institu ii publice	2.568	2.545	101
- cooperative	323	275	117
- alte forme	1.378	1.084	127
b) Sedii secundare în administrare	4.718	4.284	110
c) Persoane fizice, din care	59.063	59.886	99
- persoane fizice care desf oar activit i economice în mod independent	44.527	45.400	98
- persoane fizice care exercit profesii libere	14.536	14.486	100
d) Al i platitori de impozite i taxe	745.081	798.144	93
Contribuabili inactivi	17.370	18.053	96

Evolu ia contribuabililor administra i în anul 2018, comparativ cu anul 2017, la nivelul administra iilor jude ene ale finan elor publice, la data de 31.12.2018 este urm toarea :

Unitate fiscal	Num r contribuabili administra i în anul 2018	Num r contribuabili administra i în anul 2017
A.J.F.P. DOLJ	303.883	346.412
A.J.F.P. GORJ	149.410	156.347
A.J.F.P. VALCEA	138.762	150.274
A.J.F.P. MEHEDINTI	122.170	125.655
A.J.F.P. OLT	186.299	168.937
A.P.C.M. CRAIOVA	0	2.464
Total	900.524	950.089

Evoluția contribuabililor administrați la data de 31.12.2018



Structura și repartizarea posturilor aprobate pe activitățile desfășurate la nivelul DGRFP Craiova este următoarea :

Unitatea	Administrarea veniturilor statului		Inspecție fiscală		Activitatea de trezorerie		Alte structuri		TOTAL	
	2018	2017	2018	2017	2018	2017	2018	2017	2018	2017
D.G.R.F.P.Craiova – aparat propriu	23	23	45	46	86	86	164	164	318	319
Direcția Regională Vama Craiova							215	213	215	213
Administrația pentru Contribuabili Mijlocii	41	41	46	46			11	11	98	98
AJFP Dolj	221	217	87	91	43	43	52	52	403	403
AJFP Olt	148	141	86	92	91	92	54	56	379	381
AJFP Gorj	128	124	86	90	85	85	63	63	362	362
AJFP Vâlcea	159	157	76	77	87	88	60	61	382	383
AJFP Mehedinți	120	120	53	53	85	86	50	50	308	309
TOTAL DGRFP CRAIOVA	840	823	479	495	477	480	669	670	2465	2468

Situația numărului total de personal la nivelul Direcției Generale Regionale a Finanțelor Publice Craiova pe categorii de funcții se prezintă astfel :

- funcții de conducere - 249
- funcții de execuție - 2.216

Nivelul studiilor pentru personalul angajat este următorul :

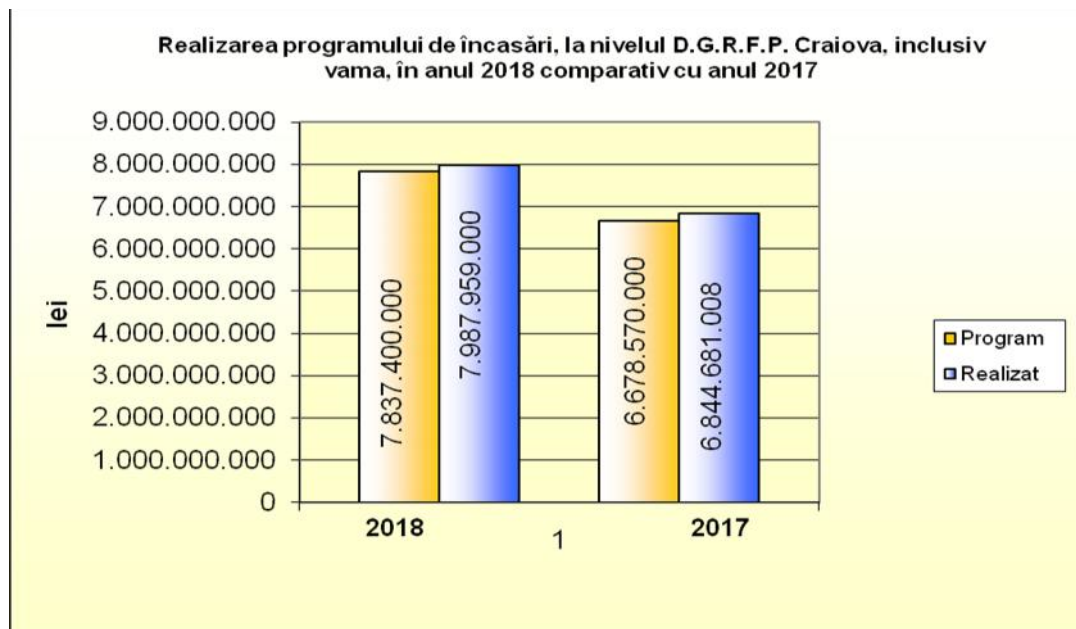
- studii superioare - 2.082
- studii superioare de scurtă durată - 3
- studii medii - 102

I. Realizarea veniturilor bugetare pe total i pe bugete în anul 2018 , comparativ cu realiz rile anului 2017

**Realizarea programului de încas ri nete comunicat de M.F.P. - A.N.A.F.
în anul 2018, comparativ cu anul 2017 se prezint astfel :**

- lei -

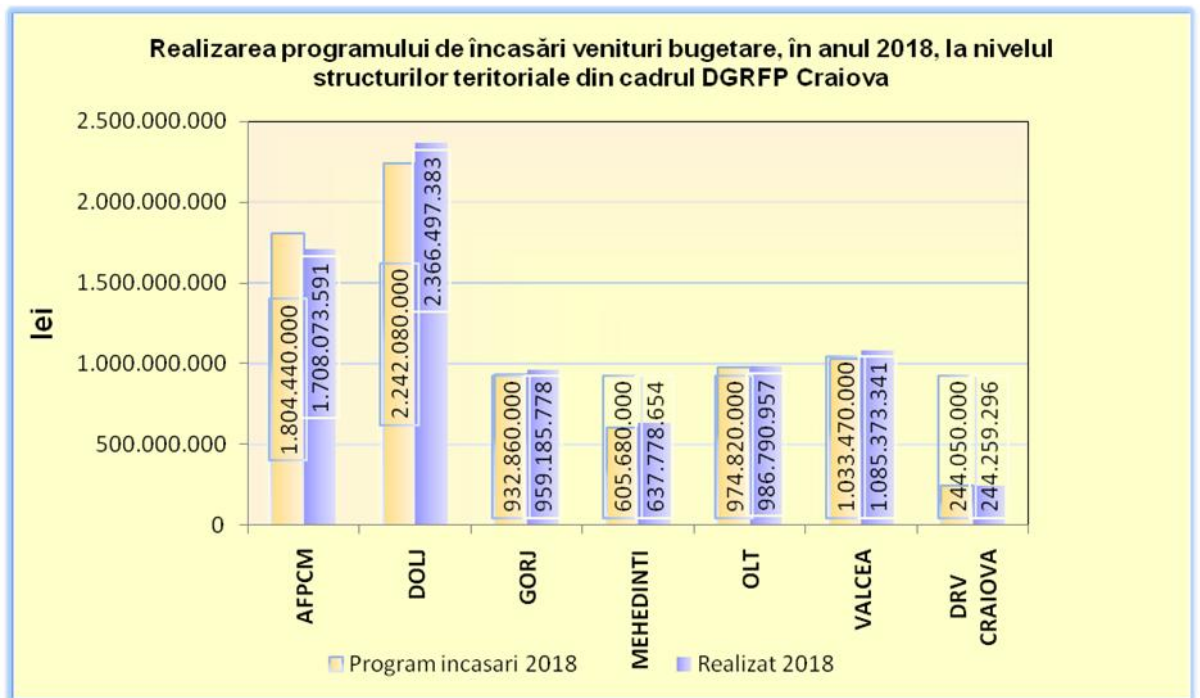
	Program Ianuarie- decembrie 2018	Realizat Ianuarie- decembrie 2018	Grad de realizare %	Program Ianuarie- decembrie 2017	Realizat Ianuarie- decembrie 2017	Grad de realizare %
Bugetul de stat	3.374.160.000	3.280.295.160	97,22%	3.186.870.000	3.240.457.446	101,68%
Bugetul asigur rilor sociale de stat	2.961.430.000	3.110.212.906	105,02%	2.279.600.000	2.378.920.519	104,36%
Bugetul FNUAS	1.398.730.000	1.491.997.057	106,67%	1.119.050.000	1.130.543.244	101,02%
Bugetul asigur rilor pentru omaj	103.080.000	105.453.877	102,30%	93.050.000	94.759.889	101,84%
T O T A L	7.837.400.000	7.987.959.000	101,92%	6.678.570.000	6.844.681.008	102,49%



Situația privind gradul de realizare a programului de încasări venituri bugetare în anul 2018, la nivelul structurilor din cadrul D.G.R.F.P. Craiova este următoarea:

- lei -

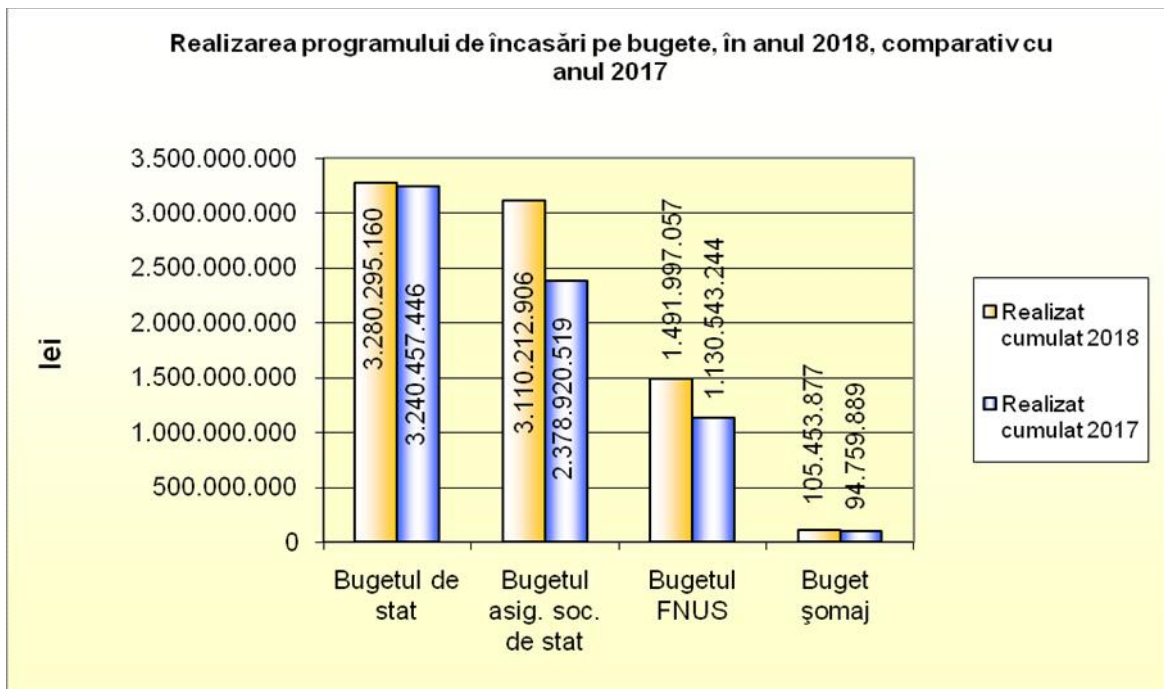
UNITATE FISCAL	Program anul 2018	Realizat anul 2018	Grad de realizare %
A.F.P. CONTRIBUABILI MIJLOCII CRAIOVA	1.804.440.000	1.708.073.591	94,66%
A.J.F.P. DOLJ	2.242.080.000	2.366.497.383	105,55%
A.J.F.P. GORJ	932.860.000	959.185.778	102,82%
A.J.F.P. MEHEDINTI	605.680.000	637.778.654	105,30%
A.J.F.P. OLT	974.820.000	986.790.957	101,23%
A.J.F.P. VALCEA	1.033.470.000	1.085.373.341	105,02%
TOTAL A.J.F.P.	7.593.350.000	7.743.699.704	101,98%
DRV CRAIOVA	244.050.000	244.259.296	100,09%
TOTAL D.G.R.F.P CRAIOVA	7.837.400.000	7.987.959.000	101,92%



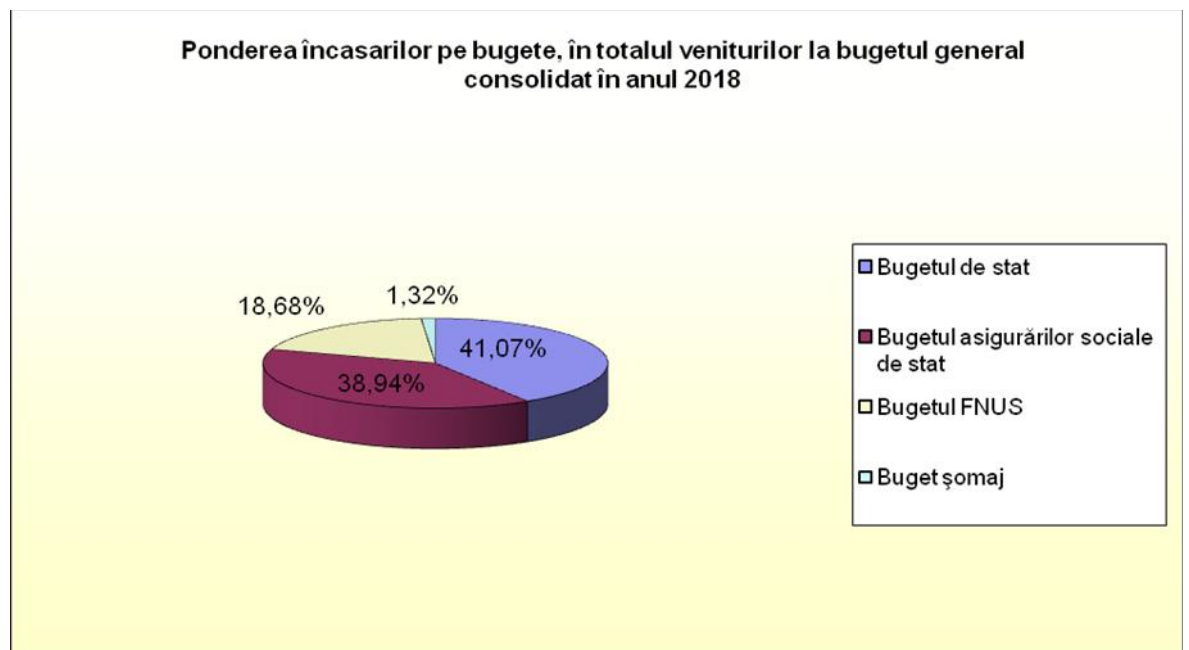
Principalele venituri bugetare realizate **pe total i pe bugete** în anul 2018, inclusiv vama, comparativ cu realizările anului 2017 se prezintă astfel:

-lei-

	Realizat Cumulat 2018	Realizat Cumulat 2017	Grad de realizare 2018/2017 %
Bugetul de stat	3.280.295.160	3.240.457.446	101,23%
Bugetul asigurărilor sociale de stat	3.110.212.906	2.378.920.519	130,74%
Bugetul FNUS	1.491.997.057	1.130.543.244	131,97%
Buget asigurărilor pentru omaj	105.453.877	94.759.889	111,29%
TOTAL	7.987.959.000	6.844.681.008	116,70%



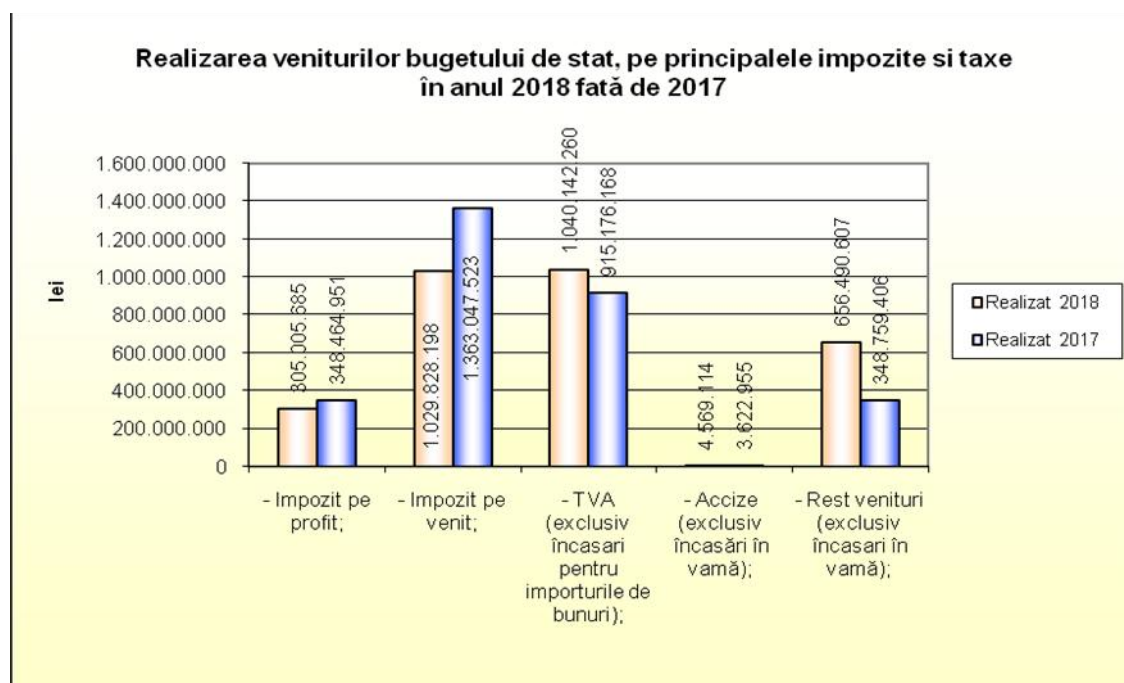
În totalul veniturilor bugetare realizate la nivelul D.G.R.F.P. Craiova în anul 2018, ponderea reprezentată de fiecare buget este următoarea: bugetul de stat – 41,07%; bugetul asigurărilor sociale de stat – 38,94%; bugetul asigurărilor sociale de sănătate – 18,68%; bugetul asigurărilor sociale pentru șomaj – 1,32%.



Situa ia privind **realizarea veniturilor bugetului de stat** în perioada ianuarie – decembrie 2018, pe principalele impozite i taxe, fa de realiz rile perioadei similare a anului 2017 se prezint astfel:

- lei -

	Realizat 2018	Realizat 2017	2018/2017 %
Total Buget de stat (exclusiv încas ri în vam), din care:	3.036.035.864	2.975.366.111	102,39%
- Impozit pe profit;	305.005.685	348.464.951	87,52%
- Impozit pe venit;	1.029.828.198	1.363.047.523	75,55%
- TVA (exclusiv încasari pentru importurile de bunuri);	1.040.142.260	915.176.168	113,65%
- Accize (exclusiv încas ri în vam);	4.569.114	3.622.955	126,11%
- Rest venituri (exclusiv încasari în vam);	656.490.607	348.759.406	188,23%

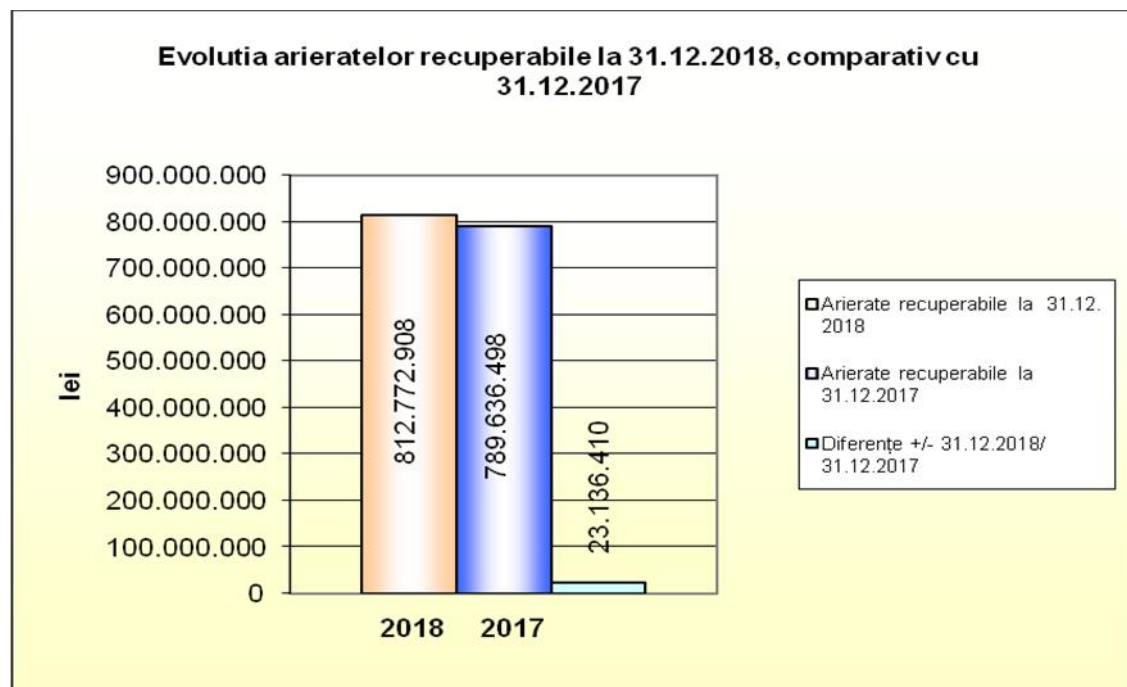


II. Evoluția arieratelor bugetare

La data de 31.12.2018, conform situației privind capacitatea de colectare pentru persoane juridice plus fizice, **arieratele bugetare recuperabile** au fost în sumă totală de 812.772.908 lei, comparativ cu cele înregistrate la data de 31.12.2017, care au fost în sumă de 789.636.498 lei, înregistrându-se o creștere în sumă de 23.136.410 lei.

- lei -

	Arierate recuperabile la 31.12. 2018	Arierate recuperabile la 31.12.2017	Diferență +/- 31.12.2018/ 31.12.2017
Buget de stat	570.182.087	600.108.855	-29.926.768
Bugetul asigurărilor sociale de stat	171.661.467	131.014.803	40.646.664
Bugetul Fondului Național Unic de Sănătate	67.184.629	52.557.325	14.627.304
Bugetul asigurărilor pentru omaj	3.744.725	5.955.515	-2.210.790
TOTAL	812.772.908	789.636.498	23.136.410



Situa ia arieratelor bugetare recuperabile la data de 31.12.2018, pe bugete, conform situa iei privind capacitatea de colectare pentru **persoane juridice**, comparativ cu cele la data de 31.12.2017, este urm toarea:

- lei -

	Arierate recuperabile la 31.12.2018	Arierate recuperabile la 31.12.2017	Diferen e +/- 31.12.2018/ 31.12.2017
Buget de stat	471.869.351	478.921.432	-7.052.081
Bugetul asigur rilor sociale de stat	165.026.987	124.947.038	40.079.949
Bugetul Fondului na ional unic de s n tate	64.295.525	49.845.290	14.450.235
Bugetul asigur rilor pentru omaj	3.552.606	5.703.068	-2.150.462
T O T A L	704.744.469	659.416.828	45.327.641

2) **Situa ia arieratelor bugetare recuperabile** la data de 31.12.2018, pe bugete, conform situa iei privind capacitatea de colectare pentru **persoane fizice**, comparativ cu cele la data de 31.12.2017, este urm toarea:

- lei -

	Arierate recuperabile la 31.12.2018	Arierate recuperabile la 31.12.2017	Diferen e +/- 31.12.2018/ 31.12.2017
Buget de stat	98.312.736	121.187.423	-22.874.687
Bugetul asigur rilor sociale de stat	6.634.480	6.067.765	566.715
Bugetul Fondului na ional unic de s n tate	2.889.104	2.712.035	177.069
Bugetul asigur rilor pentru omaj	192.119	252.447	-60.328
T O T A L	108.028.439	130.219.670	-22.191.231

3) **Situa ia crean elor fiscale totale** (persoane fizice + persoane juridice) r mase de încasat la bugetul general consolidat la data de 31.12.2018, recuperabile i nerecuperabile, conform listei de r m i , este urmatoarea:

- lei -

	Total	Debit	Accesorii
Buget de stat	5.528.695.567	4.119.005.531	1.409.690.036
Bugetul asigur rilor sociale de stat	1.547.279.657	659.641.139	887.638.518
Bugetul Fondului na ional unic de s n tate	276.104.556	210.411.034	65.693.522

Bugetul asiguratilor pentru omaj	150.782.555	43.459.947	107.322.608
Total	7.502.862.335	5.032.517.651	2.470.344.684

Evoluția creanțelor fiscale de recuperat la data de 31.12.2018, comparativ cu 31.12.2017, se prezintă astfel:

- lei -

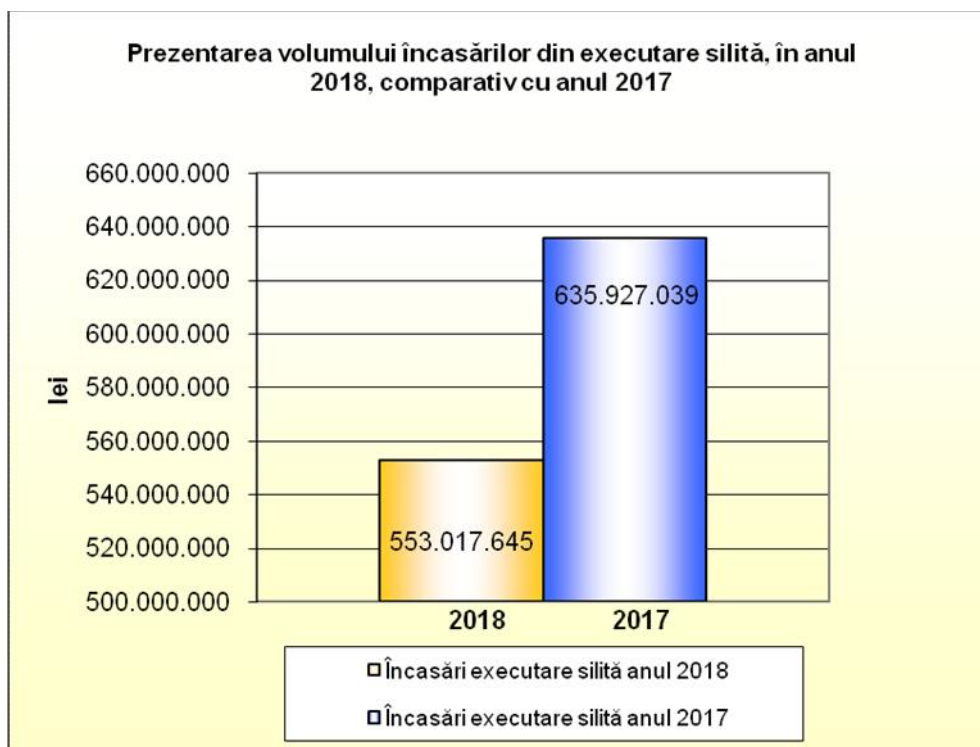
	Creanțele fiscale 31.12.2018	Creanțele fiscale 31.12.2017	Diferențe +/- 31.12.2018/ 31.12.2017	
			Suma	Procent
Persoane juridice	4.992.969.838	5.110.400.074	-117.430.236	97,70
Persoane fizice	2.509.892.497	2.154.164.354	355.728.143	116,51
Total	7.502.862.335	7.264.564.428	238.297.907	103,28

III. Activitatea de colectare a creanțelor bugetare prin modalități de executare silită

Încasările din executare silită, pentru persoane fizice și juridice, cumulat de la începutul anului 2018, comparativ cu aceeași perioadă a anului 2017, se prezintă astfel:

-lei-

	Încasări executare silită anul 2018	Încasări executare silită anul 2017	Dinamic 2018/2017 %
Buget de stat	285.306.745	371.853.432	76,73%
Bugetul asiguratilor sociale de stat	189.369.555	181.140.760	104,54%
Bugetul Fondului Național unic de sănătate	76.364.215	75.155.711	101,61%
Bugetul asiguratilor pentru omaj	1.977.130	7.777.136	25,42%
TOTAL	553.017.645	635.927.039	86,96%



Pentru recuperarea creanțelor datorate bugetului general consolidat, cumulat la data de 31.12.2018, s-au instituit următoarele modalități de executare silită la persoanele juridice și fizice:

Cumulat la 31.12.2018

1.	Titluri executorii comunicate:	
	- număr	191.955
	- valoare	1.412.705.264
	- încasări (cuprind toate încasările de mai jos)	553.017.645
2.	Încasări din plăți efectuate de debitori după instituire sechestru, după înființare popriri, din sumele pentru care nu s-au continuat măsurile de executare silită	352.567.091
3.	Popriri asupra disponibilităților din conturi bancare :	
	- număr	123.018
	- valoare	758.260.455
	- încasări	203.825.421
4.	Popriri pe venituri (la terți):	
	- număr	25.175
	- valoare	286.890.856
	- încasări	18.047.902
5.	Sechestre bunuri mobile:	
	- număr	563

	- valoare	31.406.699
	- încasări	1.029.889
6	Sechestre bunuri imobile indisponibilizate	
	- număr	250
	- valoare	24.398.855
	- încasări	1.818.685
7.	Sume realizate la bugetul general consolidat din executare silit pe categorii de contribuabili, din care:	553.017.645
	- persoane juridice	507.140.571
	- persoane fizice	45.877.074

Alte m suri :

1.	Înscrierea bunurilor mobile în Arhiva Electronic de Garan ii Reale Mobiliare	
	Cumulat ianuarie – decembrie 2018	
	- număr avize ini iale înscrise	817
2.	TVA restituit conform selectiei nationale: compensare; restituiri efective: anul 2018	
	T VA restituit (ianuarie – decembrie) 2018	209.060.545
	Suma compensat	43.884.567
	Suma restituit efectiv	165.175.978
3.	Insolvabilitate anul 2018:	
	- număr procese-verbale	1.786
	- sume	415.761.661
	- încasări	5.493.381
4.	Atragerea r spunderii solidarare anul 2018:	
	- număr procese-verbale	1.217
	- sume	434.169.168
	- încasări	5.489.391

IV. Indicatori de performan

1. La nivelul activit ii de colectare :

Denumire indicator	Nivel planificat	Realizat 2018
F1a - Gradul de realizare a programului de incasari venituri bugetare (valori nete)	100%	101,98%

F1b - Gradul de realizare a programului de incasari venituri bugetare incasate in vama	100%	100,09%
F1c - Gradul de realizare a programului de incasari venituri bugetare (valori nete) (inclusiv vama)	100%	101,92%
F2 - Diminuarea arieratelor recuperabile aflate in sold la finele anului precedent de raportare, pentru persoane juridice	239.215.316	280.665.965
F3 - Diminuarea arieratelor recuperabile aflate in sold la finele anului precedent de raportare, pentru persoane fizice	78.108.844	72.328.873
F4 - Gradul de conformare voluntara la plata obligatiilor fiscale (valoric), inclusiv plati partiale	87%	80,43%
F5 - Gradul de depunere voluntara a declaratiilor fiscale, pe tipuri de impozite	96,50%	94,29%
F6 - Rata de incasare a obligatiilor stabilite suplimentar de activitatea de inspectie fiscala, incasata in 30 de zile, pentru persoane juridice (date din SIACF) – in luna decembrie 2018	-	29,59%
F7 - Rata de incasare a obligatiilor stabilite suplimentar de activitatea de inspectie fiscala, incasata in 30 de zile, pentru persoane fizice (date din SIACF/GOTICA) - in luna decembrie 2018	-	17,64%
F22 - Procent din solicitarile in format hartie, solutionate in maximum 25 zile	60%	103,22%
F23- Procent din e-mail-uri, solutionate in maximum 20 zile	60%	120,69%

Problemele întâmpinate în nerealizarea integral a indicatorilor de performanță, la nivelul planificat de M.F.P. - A.N.A.F. sunt următoarele:

- Achitarea cu întârziere sau achitarea fracționată de către operatorii economici a obligațiilor curente declarate în termen, precum și existența unui număr mare al operatorilor economici aflați în incapacitate de plată;

- Lipsa disponibilităților bănești în conturile bancare ale agenților economici asupra cărora au fost înființate popri;

- Nerealizarea valorificării în totalitate a bunurilor sechestrate mobile și imobile care provin de la anumite categorii de agenți economici, care au valoare mare și nu sunt atractive pentru potențialii cumpărători.

Nivelul indicatorilor de eficiență a fost următorul :

- mil. lei-

Nr. crt	Indicator	Total anul 2018	
		Programat	Realizat
1	Lei cheltuiti la 1 milion lei venituri bugetare nete	30.403,99	29.768,82
2	Cheltuieli cu personalul la 1 milion lei venituri bugetare nete	29.223,87	28.678,85
3	Venituri bugetare nete colectate la numar de personal	2.554.486,69	2.944.156,31
4	Venituri bugetare nete colectate la numarul de contribuabili	6.725,59	6.985,22

2. La nivelul activitatii de inspectie fiscal :

Denumire indicator	Nivel planificat	Realizat 2018
F8-Numar inspectii efectuate de un inspector la contribuabili persoane juridice	10	9,94
F9-Numar inspectii efectuate de un inspector la contribuabili persoane fizice	20	17,61
F10- Sume stabilite suplimentar pe un inspector, urmare inspectiilor fiscale la contribuabili persoane juridice	-	1.101.462
F11- Sume stabilite suplimentar pe inspector, urmare inspectiilor fiscale la contribuabili persoane fizice	-	344.107
F12- Ponderea numarului deciziilor de impunere în total rapoarte de inspectie fiscal încheiate la contribuabili persoane juridice	71%	89,32
F13- Diminuarea pierderii fiscale pe o inspectie, urmare inspectiilor fiscale efectuate la contribuabilii persoane juridice care inregistreaza pierdere fiscala	-	425.829

Nerealizarea indicatorilor de performanță F8-F9 s-a datorat următoarelor cauze :

- diminuarea fondului de timp alocat inspectiilor fiscale datorit efecturii de acțiuni de control inopinat, pentru creșterea gradului de conformare voluntar la plată al contribuabililor care au prezentat risc de neconformare;
- desfășurarea de acțiuni în domeniul comerțului cu autoturisme secondhand la persoane fizice, cu volum ridicat de schimb de informații;
- efectuarea de acțiuni cu grad de complexitate ridicat la contribuabili care înregistrează pierderi fiscale consecutive pe mai mulți ani.

3. La nivelul Direcției Regionale Vamale :

Obiectivele propuse a fi realizate de Direcția Regională Vamal Craiova se urmăresc prin intermediul :

a) indicatorilor de performan

Nr. crt.	Cod indicator		Denumire indicator	Denumire componente Formula de calcul, unitate de masura	2017	2018	Dinamica 2018/ 2017	
	2017	2018			Valoare componenta	Valoare componenta		
1	F1b	F1b	Gradul de realizare a programului de incasari venituri bugetare incasate in vama	Realizari venituri bugetare incasate in vama	265.091.336	244.259.295	0,99	
				Program incasari	264.830.000	244.050.000		
				$\% = (A/B)*100$	100,09	100,08		
2	F18 F25		Sume suplimentare atrase aferente actelor de control incheiate (raportat în anul 2017)	A - Total sume constatate, conform actelor de control incheiate in perioada supusa analizei	1.916.794,00			
				B - Numar total actiuni de control incheiate in perioada supusa analizei	2.275,00			
				lei/actiune de control = A/B	843,00			
3		F25	Sume constatate in urma finalizarii actiunilor de control vamal ulterior la sediul operatorului economic (raportat în anul 2018)	A - Total sume constatate, conform actelor de control incheiate in perioada supusa analizei (lei)		254.547,00		
				B - Numar total actiuni de control vamal ulterior derulate la sediul operatorului economic in perioada supusa analizei		163,00		
				lei/actiune de control = A/B		1.562,00		
4	F19 F26		Sume suplimentare stabilite in urma finalizarii actiunilor de control vamal ulterior (raportat în anul 2017)	A - Total sume constatate, conform DRS (decizia privind regularizarea situatiei) intocmite in perioada supusa analizei	886.523,00			
				B - Numar total actiuni de control/reverificare derulate in perioada supusa analizei	656,00			
				lei/actiune de control = A/B	1.351,41			
5	F20 F27		Eficienta activitatii de reverificare a declaratiilor vamale acceptate in procedura simplificata si pe culoarul verde de vamuire (raportat în anul 2017)	A - Total sume constatate prin activitatea de reverificare, conform DRS (decizia pentru regularizarea situatiei) intocmite in perioada supusa analizei	252.939,00			
				B - Numar total personal desemnat cu atributii de reverificare la nivelul biroului vamal	21,00			
				lei/lucrator vamal = A/B	12.044,71			
6		F27	Sume constatate in urma finalizarii actiunilor de reverificare a declaratiilor vamale (raportat în anul 2018)	A - Total sume constatate, conform DRS (decizia de regularizare a situatiei) intocmite in perioada supusa analizei		632.357,00		
				B - Numar total actiuni de reverificare a declaratiilor vamale in perioada supusa analizei		1.795,00		
				lei/actiune de control = A/B		352,29		
7	F21 F28	F31	Rezultatul actiunilor de supraveghere si control vamal nefiscal din domeniul:					
				a) droguri, plante, substante si preparate stupefiante si psihotrope	A1-nr. cazuri	0,00		4,00
					A2-nr. bucati	0,00		7,00
					A3-grame	0,00		6.464,87
				b) precursori	A1-nr. cazuri	0,00		0,00
					A2-nr. bucati	0,00		0,00
					A3-grame	0,00		0,00
				c) steroizi-anabolizanti	A1-nr. cazuri	3,00		1,00
					A2-nr. bucati	3,00		5.235,00
A3-grame	21,50	14.960,00						

			d) produse strategice	A1-nr. cazuri	0,00	0,00	
				A2-nr. bucati	0,00	0,00	
				A3-grame	0,00	0,00	
			e) specii salbatice de flora si fauna	A1-nr. cazuri	0,00	0,00	
				A2-nr. bucati	0,00	0,00	
				A3-grame	0,00	0,00	
7	F21 F28	F31	f) bunuri culturale mobile	A-nr. cazuri	0,00	0,00	
				B-nr. bucati	0,00	0,00	
			g) marfuri cu risc pentru sanatatea si siguranta consumatorului	A1-nr. cazuri	0,00	0,00	
				A2-nr. bucati	0,00	0,00	
				A3-grame	0,00	0,00	
			h) sume nedeclarate egale sau peste echivalentul a 10.000 euro la intrare/iesire UE	A1-nr. cazuri	0,00	0,00	
				A2-sume	0,00	0,00	
			i) marfuri contrafacute	A1-nr. cazuri	20,00	32,00	
				A2-nr. bucati	4.932,00	18.653,00	
			j) metale pretioase, aliaje ale acestora si pietre pretioase	A1-nr. cazuri	0,00	0,00	
				A2-nr. bucati	0,00	0,00	
				A3-grame	0,00	0,00	
			k) arme, munitii	A1-nr. cazuri	2,00	1,00	
				A2-nr. bucati	210.001,00	100,00	
				A3-grame	-	-	
			l) alte bunuri prohibite/restrictionate	A1-nr. cazuri	1,00	0,00	
				A2-nr. bucati	1,00	0,00	
				A3-grame	31.600,00	0,00	
		m) incalcare a regimurilor de sanctiuni internationale	A - nr. cazuri	0,00	0,00		
8		F28	Eficienta activitatii de verificare a declaratiilor vamale acceptate (raportat în anul 2018)	A - Total sume constatate prin activitatea de verificare, conform DRS (decizia pentru regularizarea situatiei) intocmite in perioada supusa analizei		632.357,00	
				B -Numar total de personal implicat in activitatea de verificare la nivelul biroului vamal in perioada supusa analizei		19,00	
				lei/lucrador vamal = A/B		33.281,95	
9	F.29		Rezultatul ac iunilor de control efectuate de echipele mobile - trimestrial - (raportat în anul 2017):				
			a) în domeniul alcoolului	A1- num rul PV încheiate din propria ini iativa	46		
				B- num rul de personal desemnat cu atribu ii de control	5		
				A2 -num rul PV încheiate cu alte autorit i	0		
				A1/B	9,2		
				A2/B	0		
			b) în domeniul produselor din tutun	A1- num rul PV încheiate din propria ini iativa	53		
				B- num rul de personal desemnat cu atribu ii de control	5		
				A2 -num rul PV încheiate cu alte autorit i	0		
				A1/B	10,6		
				A2/B	0		
			c) în domeniul produselor energetice	A1- num rul PV încheiate din propria ini iativa	87		

			B- num rul de personal desemnat cu atribu ii de control	5		
			A2 -num rul PV încheiate cu alte autorit i	0		
			A1/B	17,4		
			A2/B	0		
		d) în domeniul vamal	A1- num rul PV încheiate din propria ini iativa	23		
			B- num rul de personal desemnat cu atribu ii de control	5		
			A2 -num rul PV încheiate cu alte autorit i	0		
			A1/B	4,6		
			A2/B	0		
10		F29	Eficiența activității de auditare a agenților economici privind acordarea autorizației de operator economic autorizat (AEO) (raportat în anul 2018)	A -Numarul total de Rapoarte de auditare AEO elaborate în perioada supusa analizei	8,00	
				B -Numar total de personal implicat în auditare privind acordarea autorizației de operator economic autorizat (AEO)	6,00	
				A/B	1,33	
11	F23 F30	F26	Eficiența activității de control ulterior al operațiunilor vamale	A - Total sume constatate prin activitatea de control ulterior, conform DRS (decizia pentru regularizarea situației) întocmite în perioada supusa analizei	576.601,00	254.547,00
				B -Numar personal implicat în acțiuni de control ulterior la sediul agentului economic în perioada supusa analizei	14,00	12,00
				lei/lucrator vamal = A/B	41.185,79	21.212,25
						0,51504
12		F30	Eficiența activității de autorizare a agenților economici privind acordarea autorizației de operator economic autorizat (AEO) (raportat în anul 2018)	A -Numarul total de autorizatii AEOC, AEOS, AEOC/ AEOS emise în perioada supusa analizei	0,00	
				B -Numar total de personal desemnat cu atributii de acordare a autorizatiei de operator economic autorizat (AEO)	0,00	
				A/B	-	
13		F32	Eficiența profilului de risc privind subevaluarea marfurilor la momentul vamurii (raportat în anul 2018)	A - Sume constatate ca urmare a aplicării prevederilor HG 973/2006 privind amânarea determinării definitive a valorii în vama	0,00	
				B -Sume incasate ca urmare a aplicării prevederilor HG 973/2006 privind amânarea determinării definitive a valorii în vama	0,00	
				B/A x 100	-	
14	F25 F32	F34	Utilizarea sistemelor mobile pentru controlul vamal nedistructiv al mijloacelor de transport și containerelor (tip ROBOSCAN/ MIS) cu radiații ionizante cu raze Gamma	A - Numarul de controale efectuate cu sistemele mobile de control nedistructiv ROBOSCAN/MIS cu radiații ionizante cu raze Gamma	0,00	0,00
				B - Numarul de intrari în ara a mijloacelor destinate transportului de marfa	0,00	0,00
				% = (A/B)*100	-	-
15	F26 F33	F35	Utilizarea instalațiilor radiologice pentru controlul vamal nedistructiv al bunurilor tip RAPISCAN, Vidisco FoxRaylle, Vidisco Blaze, Itemiser, s.a. (excepție Roboscane/MIS-uri)	A - Numarul de controale efectuate cu instalațiile radiologice pentru controlul vamal nedistructiv cu radiații ionizante cu raze X în cazul marfurilor, bunurilor, coletelor, autoturismelor, microbuzelor, autocarelor la intrarea/iesirea în/din ara	305,00	39,00
				B - Numarul de intrari/iesiri în/din ara autoturisme/microbuze/autocare/colete/bagaje	304.959,00	58.248,00
				% = (A/B)*100	0,10	0,07
						0,7

b) indicatorilor de evaziune

Fisa	Comp	Denumire	UM	Valoare		2018/2017
				2017	2018	
F1-ANV	A	Numarul total de actiuni de control	--	2.999	4.297	1,433
F2-ANV	A	Obligatii fiscale suplimentare de plata	lei	1.885.925	972.901	0,516
F3-ANV	A	Numarul de amenzi aplicate in perioada de raportare	--	240	213	0,888
F3-ANV	B	Cuquantumul amenzilor aplicate in urma activitatii inspectiei fiscale, controlului ulterior sau reverificarii declaratiilor vamale si a echipelor mobile	lei	1.380.800	875.300	0,634
F4-ANV	A	Numarul de amenzi incasate de structurile ANV in perioada de raportare	--	292	296	1,014
F4-ANV	B	Sume incasate din amenzi de catre structurile ANV	lei	170.979	379.672	2,221
F5-ANV	A	Valoarea estimata a bunurilor confiscate in luna de raportare (exceptand tigarele)	lei	674.206	2.489.084	3,692
F6-ANV	A	Numarul de tigarete confiscate	tigaret e	2.493.813	10.588.063	4,246
F6-ANV	B	Valoare tigarete confiscate	lei	1.580.731	7.057.024	4,464
F7-ANV	A	Numar de cazuri de suspendare/propuneri de suspendare a activitatii (in luna de raportare)	--	32	26	0,813
F8-ANV	A	Numarul deciziilor de masuri asiguratorii instituite	--	1	1	1,000
F8-ANV	B	Valoarea sumelor aferente deciziilor de masuri asiguratorii dispuse	lei	3.000	360.705	120,235
F9-ANV	A	Numarul sesizarilor penale	--	5	5	1,000
F9-ANV	B	Valoarea sesizarilor penale	lei	41.100	470	0,011

c) indicatorilor de eficiență / eficacitate

Fisa	Comp	Denumire	UM	Valoare		2018/2017
				2017	2018	
I 3	P	Total numar personal (Programat)	pers.	213	213	1,000
I 3	R	Total numar personal (Realizat)	pers.	200	197	0,985
I 4	P	Venituri bugetare totale nete (Programat)	lei	264.830.000	244.050.000	0,922
I 4	R	Venituri bugetare totale nete (Realizat)	lei	265.091.336	244.259.295	0,921

V. Activitatea de inspecție fiscală și inspecție economicofinanciar

A. Activitatea de inspecție fiscală

Activitatea de inspecție fiscală aferentă anului 2018 a fost orientată pe combaterea fermă a evaziunii fiscale în domeniile de risc fiscal, prin determinarea acestuia atât la momentul producerii cât și la constatarea neconcordanțelor în sistemul declarativ al contribuabililor.

În contextul menționat, în perioada analizată, organele de inspecție fiscală din cadrul D.G.R.F.P. Craiova au întocmit un număr total de 5.584 acte administrative fiscale (3.943 acte la persoane juridice și 1.641 acte la persoane fizice) din care 3.511 inspecții fiscale (2.296 la persoane juridice și 1.215 la persoane fizice).

Persoane juridice	2018	2017	Dinamica 2018/2017
număr mediu de inspectori activi	230	236	97,5%
număr acte de control încheiate	3.943	3.621	108,9%
număr acte de control/inspector	17,14	15,34	111,73%

Persoane fizice	2018	2017	Dinamica 2018/2017
număr mediu de inspectori activi	69	73	95,9%
număr acte de control încheiate	1.641	1.760	93,2%
număr acte de control/inspector	23,44	24,10	97,3%

Situația sumelor suplimentare atrase se prezintă astfel :

-lei-

Nr. crt.	Explicatii	2018	2017	Dinamica 2018/2017
A.	PERSOANE JURIDICE			
1	Valoarea totală a constatarilor realizate din acțiuni de control	255.728.472	412.026.742	62,1%
2	Valoarea sumelor suplimentare stabilite (a+b)	254.434.410	410.600.660	62,0%
a)	Debite	253.336.187	410.402.915	61,7%
	- impozit pe profit	66.646.912	116.426.878	57,2%
	- impozit pe salarii	4.824.245	1.883.889	256,1%
	- TVA	127.231.519	250.078.593	50,9%
	- venituri microintreprinderi	1.655.481	1.072.805	154,3%
	- impozit nerezidenți	155.884	0	-
	- impozit dividende	4.076.784	7.552.574	54,0%
	- alte impozite și taxe	25.614.308	22.299.989	114,9%
	- CAS	15.049.624	7.223.929	208,3%
	- somaj	481.470	372.497	129,3%

	- contributii asigurari sanatate	7.599.960	3.491.761	217,7%
b)	Accesorii	1.098.223	197.745	555,4%
3	Valoarea amenzilor contravenționale aplicate	1.287.720	1.423.260	90,5%
4	Valoarea bunurilor și a sumelor confiscate	6.342	2.822	224,7%
5	M suri asigurătorii	48.785.027	76.710.397	63,6%
B.	PERSOANE FIZICE			
1.	Valoarea totală a constatarilor realizate din acțiuni de control (2+3+4)	23.936.074	37.265.418	64,2%
2	Valoarea sumelor suplimentare	23.745.415	28.181.887	84,3%
a)	Debite	23.745.415	28.181.887	84,3%
	- impozit pe venit	10.385.090	8.336.025	124,6%
	- TVA	6.872.222	12.985.354	52,9%
	- impozit arenda	425.231	714.500	59,5%
	- alte impozite și taxe	6.062.872	6.146.008	98,6%
b)	Accesorii	0	0	-
3	Valoarea amenzilor contravenționale aplicate	190.659	340.750	56,0%
4	Valoarea bunurilor și a sumelor confiscate	0	0	-
5	M suri asigurătorii	3.301.683	8.742.781	37,8%

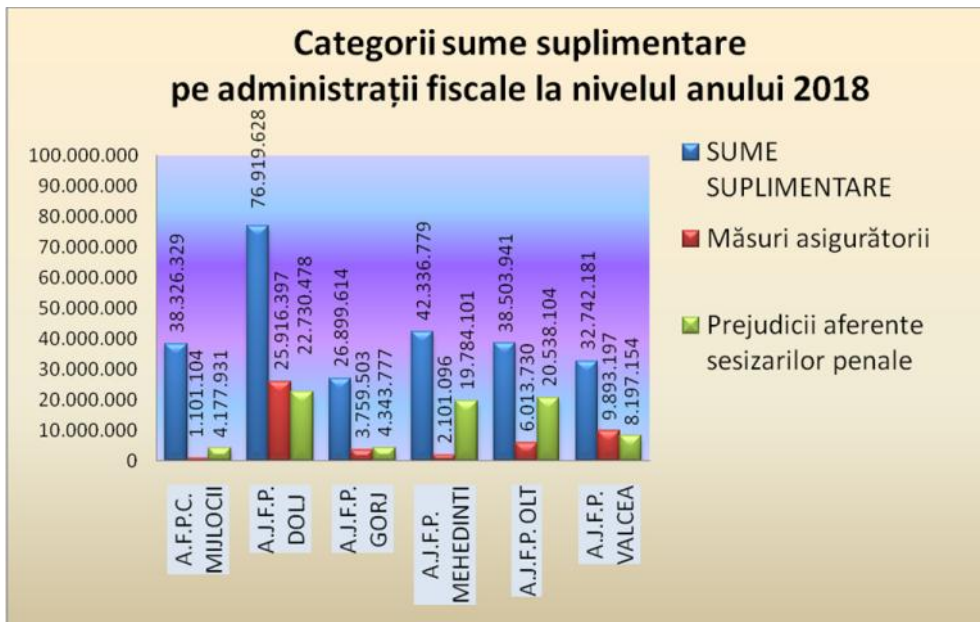
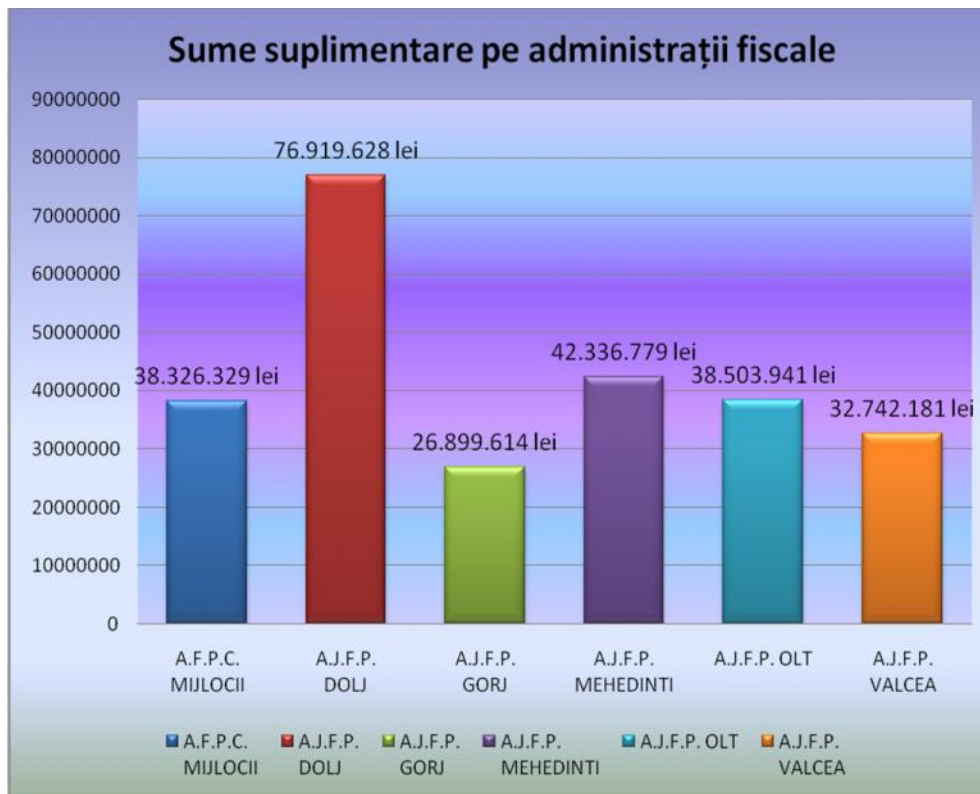
Datele prezentate în tabelul de mai sus sunt determinate de nivelul riscurilor de nedecларare înregistrate la nivelul regiunii, care au o tendință de scădere continuă, prin creșterea conformării voluntare respectiv a conformării declarative și a conformării la plata obligațiilor fiscale către Bugetul General Consolidat, fapt ce se reflectă în realizarea și depășirea programului de încasări de la nivelul D.G.R.F.P. Craiova.

Gestionarea eficientă a riscurilor de nedecларare prin prisma activității de inspecție fiscală de la nivelul regiunii se caracterizează prin depistarea operativă a riscurilor de nedecларare, în cadrul analizelor de risc efectuate, respectiv prin utilizarea eficientă a capacității de inspecție fiscală prin creșterea ponderii inspecțiilor fiscale efectuate pe baza criteriului analiza de risc.

În dinamică, pe ultimii 2 ani, pentru persoane juridice, situația gestionării capacității de inspecție fiscală pentru principalele criterii de risc fiscal folosite de activitate de inspecție fiscală se prezintă astfel:

STRUCTURA AIF DGRFP CRAIOVA	CATEGORIE - nr actiuni/durata actiuni/numar mediu pe actiune/pondere in total acțiuni/pondere în total zile	2018	2017	Dinamica 2018/2017
Total inspectii fiscale	Actiuni	2287	2035	112,38%
Total zile efective	Zile	34116	37723	90,44%
	Număr mediu zile / inspecție	14,9	18,5	80,47%
ANALIZA DE RISC	Actiuni	1514	1276	118,65%
	Zile	25208	25617	98,40%
	Număr mediu zile / inspecție	16,6	20,1	82,93%
	Pondere în total acțiuni	66,20%	62,70%	105,58%
	Pondere în total zile efective	73,89%	67,91%	108,81%
DNOR ANTICIPAT	Actiuni	516	478	107,95%
	Zile	5417	6072	89,21%
	Număr mediu zile / inspecție	10,5	12,7	82,64%
	Pondere în total acțiuni	22,56%	23,49%	96,06%
	Pondere în total zile efective	15,88%	16,10%	98,65%
ANALIZA DE RISC INSOLVENTA	Actiuni	129	164	78,66%
	Zile	1543	2026	76,16%
	Număr mediu zile / inspecție	12,0	12,4	96,82%
	Pondere în total acțiuni	5,64%	8,06%	69,99%
	Pondere în total zile efective	4,52%	5,37%	84,21%
ALTE CRITERII	Actiuni	128	117	109,40%
	Zile	1948	4008	48,60%
	Număr mediu zile / inspecție	15,2	34,3	44,43%
	Pondere în total acțiuni	5,60%	5,75%	97,35%
	Pondere în total zile efective	5,71%	10,62%	53,74%

Din punct de vedere al asigurării gradului de colectare a sumelor suplimentare stabilite și al prevenirii faptelor de evaziune, situația la nivelul anului 2018 este următoarea :



Cu privire la eficiența acțiunilor de control efectuate:

- lei -

Sume suplimentare totale stabilite – persoane juridice	2018	2017
--	------	------

pe inspector	1.106.236	1.739.833
pe ac iune de control	102.552	202.366

- lei -

Sume suplimentare totale stabilite – persoane fizice	2018	2017
pe inspector	339.220	386.053
pe actiune de control	19.544	21.863

Situa ia ramburs rilor TVA

Cu privire la verificarea realit ii i legalitatii sumelor negative din deconturile TVA cu op iune de rambursare, solicitate de contribuabili, în perioada de raportare au fost primite spre solu ionare un num r de 619 deconturi TVA cu sume negative cu op iune de rambursare, valoarea total a TVA solicitat la rambursare fiind de 106.869.064 lei.

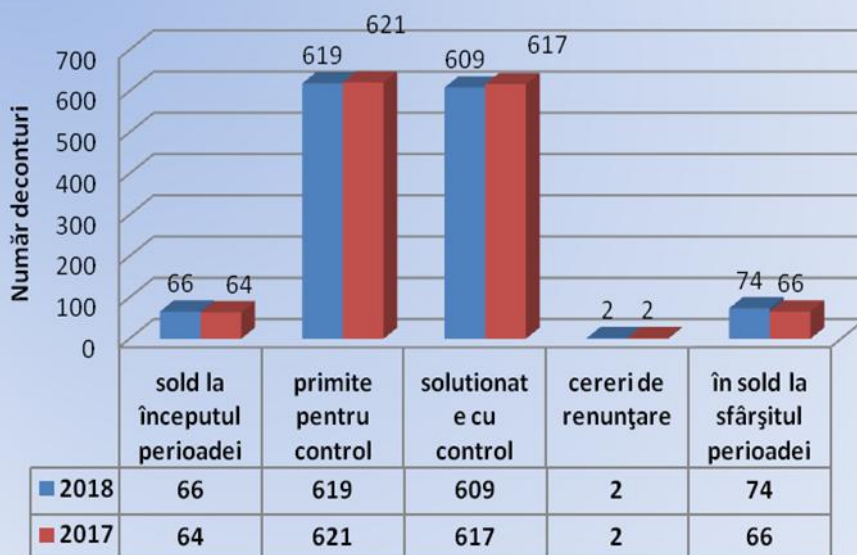
Urmare verificarilor efectuate, a fost respins la rambursare TVA în valoare total de 14.254.919 lei.

În dinamic situa ia se prezint astfel :

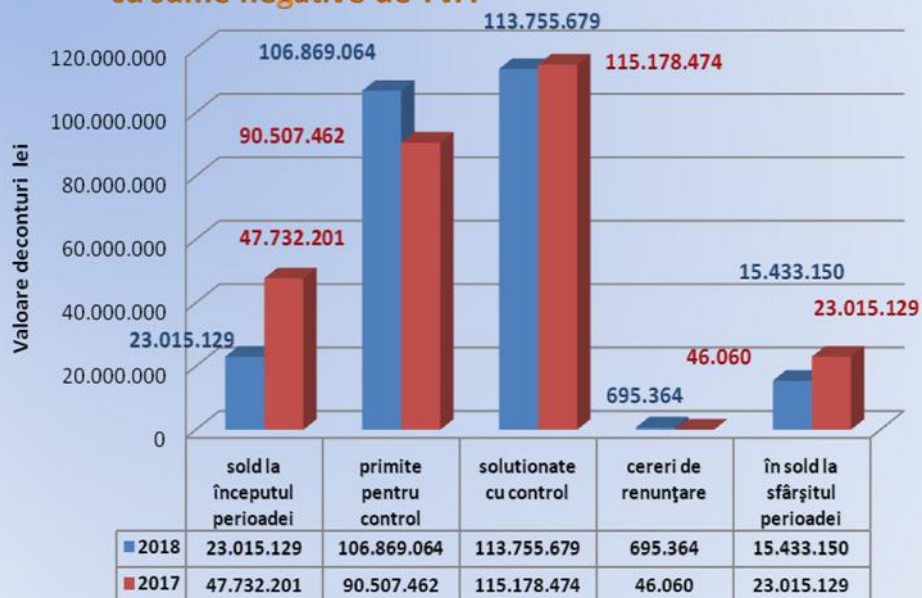
- lei -

Nr crt	Explicatii	2018		2017	
		Nr.	Valoare	Nr.	Valoare
a)	Deconturi cu sume negative de TVA in sold la inceputul perioadei	66	23.015.129	64	47.732.201
b)	Deconturi cu sume negative de TVA primite pentru control	619	106.869.064	621	90.507.462
c)	Deconturi cu sume negative de TVA solutionate cu control	609	113.755.679	617	115.178.474
	- TVA cu drept de rambursare		99.400.760		104.840.140
	- TVA fara drept de rambursare		14.354.919		10.338.334
d)	Cereri de renuntare	2	695.364	2	46.060
e)	Deconturi cu sume negative in sold la sfarsitul perioadei	74	15.433.150	66	23.015.129

Evoluția soldului de deconturi cu sume negative de TVA



Evoluția soldului de deconturi cu sume negative de TVA



La nivelul D.G.R.F.P. Craiova func ioneaz în cadrul activit ii de programare a inspec iilor fiscale un compartiment care monitorizeaz modalitatea de aplicare a

metodologiilor și procedurilor de inspecție fiscală, având ca obiectiv verificarea preurilor de transfer dintre persoane afiliate de către personalul cu atribuții de inspecție fiscală de la nivel teritorial/regional, implicat în acțiunile de control ce vizează verificarea dosarelor preurilor de transfer. În cadrul acestui compartiment se identifică și se elaborează liste cu contribuabili cu relații de afiliere și care derulează tranzacții cu entități afiliate din aria de competență a Direcției regionale, fiind întocmite la nivelul anului 2018 un număr de 16 note de informare privind agenți economici care desfășoară tranzacții cu persoane afiliate cu potențial de risc asociat preurilor de transfer, ce au avut la bază actualizarea relațiilor de afiliere la un grup întreg de 2.500 contribuabili.

La nivelul activității de inspecție fiscală au fost declanșate în baza analizei de risc a relațiilor de afiliere un număr de 5 inspecții fiscale la care, din constatările pe dosarul preurilor de transfer, au rezultat sume suplimentare în cuantum de 689.111 lei impozit pe profit și diminuare pierdere 8.089.190 lei.

B. Activitatea de inspecție economico-financiar

Serviciul de inspecție economico-financiar face parte din aparatul propriu al DGRFP Craiova, fiind coordonat de directorul executiv al activității de inspecție fiscală.

Serviciul de IEF are în subordine un birou Vâlcea –Olt care coordonează cele două județe Olt-Vâlcea și compartimentele județene : Dolj, Gorj, Mehedinți, desfășurându-și activitatea cu un număr de 29 de inspectori.

Activitatea de inspecție economico-financiar se desfășoară în baza O.G nr.94/2011 privind organizarea și funcționarea IEF, aprobat prin Legea 107/2012 cu modificările și completările ulterioare și a H.G. nr.101/2012 pentru aprobarea Normelor metodologice privind înființarea, organizarea și funcționarea activității de inspecție economico-financiar, fiind cuantificat astfel :

Persoane juridice	2018	2017	Dinamica 2018/2017
număr mediu de inspectori activi	25,68	28,12	91,32%
număr acte de control încheiate	179	292	61,30%
număr acte de control/inspector	7	10	70,00%

În dinamică, **situația sumelor suplimentare atrase** se prezintă astfel :

- lei -

Nr. crt.	Explica ii	2018	2017	Dinamica 2018/2017
A.	Operatori economici+unitati administrativ teritoriale			
1	Valoarea total a constat rilor realizate din ac iuni de control (2+3+4+5)	236.237.177	133.899.911	176,43%
2	Valoarea sumelor suplimentare stabilite (a+b)	171.905.416	57.946.798	296,66%
a)	Debite	168.823.291	54.187.108	311,55%
	- diferente de natura bugetara, din care:	5.454.672	15.105.434	36,11%
	- sume alocate de la BS respinse la avizare	658.918	3.395.114	19,41%
	- sume alocate de la BS f r baza legala	57.904	11.096.954	0,52%
	- obliga ii ale beneficiarilor de finan ri rambursabile garantate sau subîmprumutate de stat	0	112.591	0%
	- alte diferente de natura bugetara	4.737.850	500.775	946,10%
	- diferente de natura financiara, din care:	163.427.319	39.081.674	418,17%
	- obliga ii patrimoniale constand, în principal în necalcularea, neînregistrarea i neîncasarea de venituri	45.003.593	14.995.110	300,12%
	- obliga ii patrimoniale constand, în principal, în majorarea cheltuielilor	117.918.765	16.307.255	723,11%
	- alte diferen e de natur financiar	504.961	7.779.309	6,49%
b)	Accesorii	3.082.125	3.759.690	81,98%
3	Valoarea amenzilor contraven ionale aplicate	58.700	206.400	28,44%
4	Diferen e fa de eviden a patrimoniului public de i inut de MFP	64.273.061	72.497.840	88,66%
5	Alte diferente patrimoniu	0	3.248.873	0%

Prejudiciu stabilit aferent sesiz rilor penale la contribuabili persoane juridice i fizice	2018	2017
Num r	<u>1</u>	13
Valoare (lei)	113.669.952	26.371.235

Cu privire la eficien a ac iunilor de control efectuate:

- lei -

Sume suplimentare totale stabilite – persoane juridice	2018	2017
pe inspector	6.694.136	2.183.573
pe ac iune de control	960.365	348.875

VI. Activitatea de trezorerie

La nivelul D.G.R.F.P. Craiova, activitatea trezoreriilor este reflectat astfel :

				-lei-
Nr. crt.	INDICATORI NUMERICI	An 2018	An 2017	Dinamic 2018/2017 (%)
1	Nr.clien i care au efectuat opera iuni de incas ri i pl i-total, din care:	1.016.281	983.498	103,34
	- instituii publice	1.614	1.580	102,16
	- persoane juridice	109.721	102.880	106,65
	- persoane fizice	904.946	879.038	102,95
2	Nr. conturi deschise la trezorerie - total, din care:	4.403.659	3.289.575	133,87
	- ct. de venituri	4.019.866	3.006.000	133,73
	- ct. de cheltuieli	213.470	154.238	138,41
	- ct. de disponibilit i instit.publice	7.153	6.664	107,34
	- ct. de disponibilit i ag.economici	163.170	122.673	133,02
3	Nr. opera iuni - total, din care:	18.831.181	19.771.376	95,25
	- virament	17.060.605	17.691.328	96,44
	- numerar	1.770.576	2.080.048	85,13

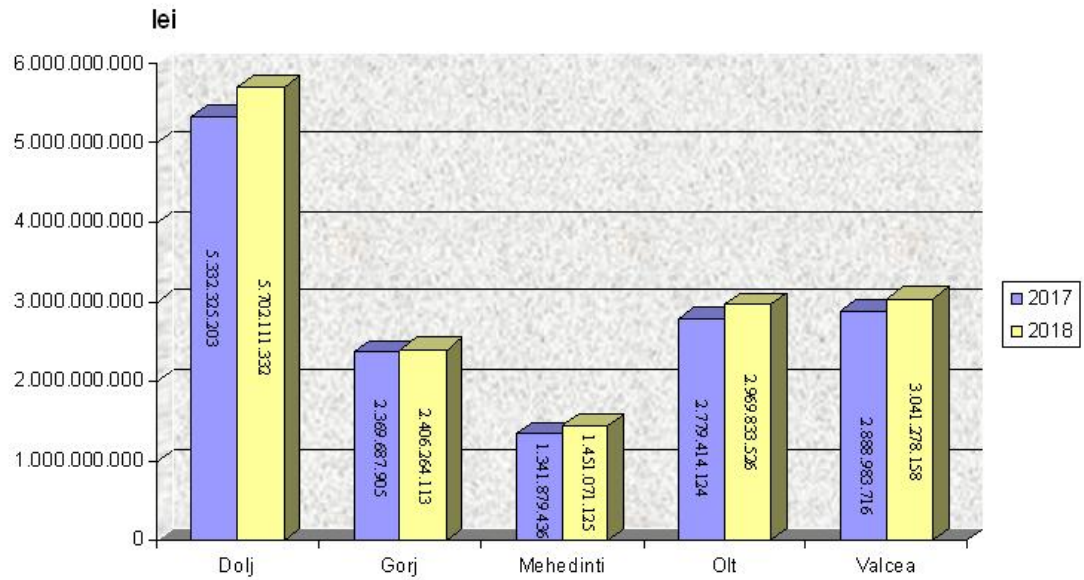
				-lei-
Nr. crt.	INDICATORI VALORICI	An 2018	An 2017	Dinamic 2018/2017 (%)
1	Valoare venituri încasate - total (sursa A), din care:	15.570.558.254	14.712.290.384	105,83
	- buget de stat	4.339.942.271	4.548.494.339	95,41
	- buget asigur ri sociale de stat	3.358.823.458	2.616.969.305	128,35
	- bugete locale	6.245.029.650	6.336.568.701	98,56
	- buget fd. omaj	105.872.170	93.552.211	113,17
	- buget fd. asig. s n tate	1.520.890.705	1.116.705.828	136,19
2	Cheltuieli efectuate - total (sursa A), din care:	21.699.195.719	18.592.965.502	116,71
	- buget de stat	7.049.549.087	4.737.391.678	148,81
	- buget asig. sociale de stat	6.056.666.874	5.494.849.555	110,22
	- bugete locale	5.513.888.592	5.825.625.006	94,65
	- buget fd. omaj	140.281.827	164.807.776	85,12
	- buget fd. asig. s n tate	2.938.809.339	2.370.291.487	123,99
3	Valoare opera iuni - total, din care:	136.086.603.133	92.171.172.683	147,65
	- virament	133.401.409.299	89.675.247.406	148,76
	- numerar	2.685.193.835	2.495.925.277	107,59
4	Valoare certificate de trezorerie transformate în depozit	18.014.400	20.624.100	87,35

Situa ia comparativ a indicatorilor numerici în anul 2018 pe fiecare activitate de trezorerie i contabilitate publica din aria de competen a D.G.R.F.P. Craiova se prezint astfel:

Nr. crt.	Indicatori numerici	Total 2018	din care:				
			A.T.C.P. Dolj	A.T.C.P. Gorj	A.T.C.P. Mehedin i	A.T.C.P. Olt	A.T.C.P. Vâlcea
1	Nr. clien i care au efectuat opera iuni de încas ri i pl i-total, din care:	1.016.281	386.757	214.381	147.773	231.023	36.347
	institu ii publice	1.614	434	272	244	362	302
	persoane juridice	109.721	44.351	19.895	13.067	19.902	12.506
	persoane fizice	904.946	341.972	194.214	134.462	210.759	23.539
2	Nr. conturi deschise la trezorerie -total, din care:	4.403.659	1.622.648	816.413	607.877	890.368	466.353
	ct. de venituri	4.019.866	1.525.125	732.646	562.878	824.170	375.047
	ct. de cheltuieli	213.470	48.133	38.085	31.154	36.482	59.616
	ct. de disponibilit i institu ii publice	7.153	2.311	1.187	1.050	1.563	1.042
	ct. de disponibilit i ag. economici	163.170	47.079	44.495	12.795	28.153	30.648
3	Nr. opera iuni -total, din care:	18.831.181	7.366.578	3.345.079	2.336.034	3.310.484	2.473.006
	virament	17.060.605	6.782.547	2.923.653	2.145.139	3.029.069	2.180.197
	numerar	1.770.576	584.031	421.426	190.895	281.415	292.809

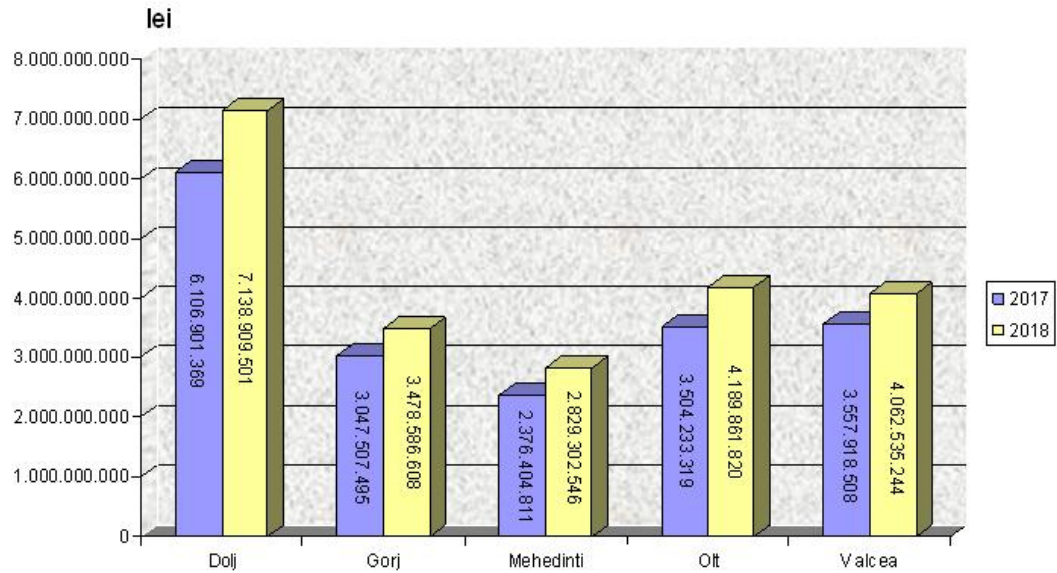
Dinamica veniturilor încasate în anul 2018 prin activit ile de trezorerie i contabilitate public la nivelul fiec rei administra ii jude ene a finan elor publice din cadrul D.G.R.F.P. Craiova este urm toarea :

Venituri incasate prin trezorerie



Dinamica cheltuielilor efectuate prin activitatile de trezorerie si contabilitate publica din cadrul D.G.R.F.P. Craiova în anul 2018 este urm toarea :

Cheltuieli efectuate prin trezorerie



Situa ia comparativ a veniturilor încasate la bugetul general consolidat i a cheltuielilor efectuate în anul 2018 pe fiecare activitate de trezorerie i contabilitate publica din aria de competen a D.G.R.F.P. Craiova se prezint astfel:

-lei-

Nr crt	Indicatori valorici	Total regiune 2018	din care:				
			A.T.C.P. Dolj	A.T.C.P. Gorj	A.T.C.P. Mehedin i	A.T.C.P. Olt	A.T.C.P. Vâlcea
1	Valoare venituri încasate -total (sursa A), din care:	15.570.558.254	5.702.111.332	2.406.264.113	1.451.071.125	2.969.833.526	3.041.278.158
	buget de stat	4.339.942.271	1.881.291.010	666.225.779	166.421.123	765.996.758	860.007.601
	buget. asigur ri sociale de stat	3.358.823.458	1.553.435.467	495.268.652	276.239.743	493.760.081	540.119.515
	bugete locale	6.245.029.650	1.482.750.633	1.025.670.734	857.811.655	1.478.378.747	1.400.417.881
	buget fd. omaj	105.872.170	52.461.464	13.739.843	9.704.219	14.807.156	15.159.488
	buget fd. asig s n tate	1.520.890.705	732.172.758	205.359.105	140.894.385	216.890.784	225.573.673
2	Cheltuieli efectuate -total, (sursa A), din care:	21.699.195.719	7.138.909.501	3.478.586.608	2.829.302.546	4.189.861.820	4.062.535.244
	buget de stat	7.049.549.087	2.577.216.513	986.220.864	863.223.195	1.395.995.123	1.226.893.392
	buget asigur ri sociale de stat	6.056.666.874	1.843.430.728	1.146.504.313	775.061.147	1.045.502.726	1.246.167.960
	bugete locale	5.513.888.592	1.478.460.828	857.812.486	839.509.506	1.241.821.853	1.096.283.919
	buget fd. omaj	140.281.827	36.186.252	38.804.547	25.851.455	18.382.542	21.057.031
	buget fd. asig s n tate	2.938.809.339	1.203.615.180	449.244.398	325.657.243	488.159.576	472.132.942

VII. Func ii suport

1) Resurse umane i formare profesional

În anul 2018, personalul responsabil cu activitatea de gestionare a resurselor umane a întreprins ac iuni propuse pentru realizarea obiectivelor, astfel :

- managementul activit ii s-a realizat prin asigurarea cunoa terii reglement rilor legale specifice domeniului de activitate i îndeplinirea integral a atribu iilor ce revin Serviciului resurse umane, conform Regulamentului de organizare i func ionare ;

- s-au întocmit 3.693 acte administrative privind: stabilirea salariului de baz brut lunar, avansarea în grada ie, promovarea în grad profesional, promovarea în clas , încetarea raporturilor de serviciu, modificarea raporturilor de serviciu, suspendarea raporturilor de serviciu, etc.

În anul 2018 au participat la cursurile organizate în sistem real, e-learning și instruire în sistem videoconferință de către Școala de Finanțe Publice și Vam, MFP, ANAF 1.638 de funcționari publici în următoarele domenii: relații publice și comunicare, resurse umane, audit public intern, trezorerie, vamă, limbaj străin, informatică, inspecție fiscală și inspecție economicofinanciară, soluționare contestații, fiscalitate, colectare, asistență contribuabili.

La nivelul aparatului propriu al direcției regionale și unităților subordonate au fost organizate 209 ședințe de pregătire profesională /atelieri de lucru pe următoarele domenii: informatică, asistență contribuabili, executare silită, resurse umane, fiscalitate, trezorerie, legislație fiscală, valorificare, inspecție fiscală, vamă, relații publice și comunicare, colectare, contabilitatea creanțelor bugetare, juridic, reglementări contabile, financiar-contabilitate, deontologie, etică, control intern, juridic, management, anticorupție, formare formatori.

2) Buget, financiar

În perioada 01.01.2018 – 31.12.2018, creditele bugetare alocate DGRFP Craiova au fost în valoare de 249.042.000 lei, din care s-au efectuat plăți în sumă de 247.856.109, creditele utilizându-se în proporție de 99 %.

Contul de execuție pe capitole se prezintă astfel:

La capitolul 51.01 "Autorități publice" creditele alocate au fost de 238.699.000 lei, iar plățile efectuate au fost de 237.792.132 lei, creditele utilizându-se în proporție de 99%.

Pentru cheltuielile de la titlul 10 - "Cheltuieli de personal", pentru creditele bugetare în suma de 229.434.000 lei s-au efectuat plăți în sumă de 229.085.490 lei, creditele alocate utilizându-se în proporție de 99%.

În cadrul acestora plățile pentru cheltuielile de deplasare sunt în sumă de 18.649 lei, restul fiind reprezentat de plățile efectuate pentru cheltuielile cu salariile și contribuțiile legate de acestea.

La titlul 20 "Cheltuieli materiale și servicii", pentru creditele în valoare de 9.121.000 lei s-au efectuat plăți în sumă de 8.570.837 lei, creditele utilizându-se în proporție de 93%.

La cap.51.01.71 "Alte cheltuieli de investiții", până la data de 31.12.2018 pentru creditele bugetare în sumă de 10.343.000 lei, s-au efectuat plăți în sumă de 10.063.976 lei, creditele utilizându-se în proporție de 97%.

Pentru cap. 54.01 "Alte servicii publice generale", subcapitolul 20.30.09 "Executarea silita a crean elor bugetare" fondurile alocate au fost în sum de 136.000 lei, iar pl ile de 128.598 lei, creditele utilizându-se în propor ie de 94%.

3) Activitatea juridic

Având în vedere prevederile art.11, alin.3 din OG nr.74/2013 în temeiul c rora Direc ia General Regional a Finan elor Publice Craiova s-a subrogat în toate drepturile i obliga iile Direc iilor Generale ale Finan elor Publice Olt, Dolj, Gorj, Mehedin i i Vâlcea, precum i a Direc iei Regionale pentru Accize si Opera iuni Vamale Craiova, dobândind calitatea procesual a acestora în toate litigiile aflate pe rolul instan elor de judecat , a fost aprobat Ordinul Pre edintelui Agen iei Na ionale de Administrare Fiscal nr.1500/2013 privind împuternicirea conduc torului unit ii teritoriale de a semna acte cu caracter juridic.

În baza acestor prevederi legale, începând cu 01.08.2013 s-au transmis mandate de reprezentare a Direc iei Generale Regionale a Finan elor Publice Craiova c tre administra iile jude ene din subordine.

Astfel, în perioada 01.01.2018 - 31.12.2018 au fost emise 626 mandate, dup cum urmeaz :

- A.J.F.P. Dolj – 11 mandate
- A.J.F.P. Vâlcea – 235 mandate
- A.J.F.P.Mehedin i – 92 mandate
- A.J.F.P.Olt – 133 mandate
- A.J.F.P.Gorj – 155 mandate.

În anul 2018, la nivelul serviciului juridic au fost înregistrate 15.153 dosare aflate pe rolul instan elor judec tore ti.

Consilierii juridici au asigurat reprezentarea în instan atât a intereselor proprii ale DGRFP Craiova, cât i ale ANAF, MFP i ale Statului Roman.

Aceste cauze au avut ca obiect : contencios administrativ, civile, litigii de munca, insolven i penale.

Din totalul dosarelor, 14.401 dosare au fost în reprezentare proprie sau în reprezentarea ANAF, iar reprezentarea Statului i a MFP a fost asigurat într-un num r de 752 de dosare.

Nr. crt	Obiect dosare	D.G.R.F.P. CRAIOVA	A.J.F.P. DOLJ	A.J.F.P. GORJ	A.J.F.P. MEHEDINTI	A.J.F.P. OLT	A.J.F.P. VALCEA	TOTAL
1	Cont.admin.	848	575	429	234	882	1.663	4.631
2	Civile si litigii de munca	364	880	681	511	792	1.787	5.015
3	Penale	620	105	1.104	258	234	171	2.492
4	Insolventa	119	949	547	308	457	635	3.015
	Total	1.951	2.509	2.761	1.311	2.365	4.256	15.153

Analizând situația dosarelor din anul 2018, comparativ cu anul 2017, se constată o scădere a numărului de dosare la 15.153 de la 24.911.

Obiect dosare	D.G.R.F.P. CRAIOVA		A.J.F.P. DOLJ		A.J.F.P. GORJ		A.J.F.P. MEHEDINTI		A.J.F.P. OLT		A.J.F.P. VALCEA		TOTAL	
	2017	2018	2017	2018	2017	2018	2017	2018	2017	2018	2017	2018	2017	2018
Cont. admin.	1525	848	4542	575	2386	429	1150	234	1765	882	2808	1.663	14.196	4.631
Civile și litigii de muncă	322	364	1224	880	480	681	400	511	1205	792	1219	1.787	4.850	5.015
Penale	476	620	674	105	1093	1.104	122	258	223	234	166	171	2.754	2.492
Insolvență	95	119	964	949	545	547	322	308	505	457	700	635	3.131	3.015
Total	2.418	1.951	7.404	2.509	4.504	2.761	1.994	1.311	3.698	2.365	4.893	4.256	24.911	15.153

În anul 2018, pe rolul instanțelor judecătorești s-au aflat 3.015 dosare având ca obiect procedura insolvenței.

Potrivit OPANAF 2242/2016, la nivelul Direcției Generale Regionale a Finanțelor Publice Craiova a fost înființată Comisia de selecție a practicienilor în insolvență în vederea numirii acestora în dosarele de insolvență.

În anul 2018 au fost efectuate selecții de practicieni în insolvență în vederea numirii acestora în dosarele de insolvență, astfel :

Structura	Nr. selecții
DGRFP Craiova	29
AJFP Olt	10
AJFP Vâlcea	106
AJFP Mehedinți	7
AJFP Gorj	53
AJFP Dolj	0

Situația cauzelor, a creanțelor înscrise la masa credală și a sumelor recuperate este următoarea :

Structura	Total dosare ce au ca obiect procedura insolvenței	Total creanțe înscrise la masa credală (lei)	Total creanțe recuperate în cursul procedurii (lei)
ACM Craiova	119	379.809.182	2.654.078
A.J.F.P. DOLJ	949	531.249.533	1.407.227
A.J.F.P. GORJ	547	1.740.560.677	294.165.783
A.J.F.P. MEHEDINTI	308	9.304.954	5.115.202
A.J.F.P. OLT	457	74.734.960	42.165.459
A.J.F.P. VALCEA	635	320.571.788	2.757.465
Total	3.015	3.056.231.094	348.265.214

În anul 2018 au fost gestionate dosare penale după cum urmează :

Structura	Număr dosare urmărirea penală	Număr plângeri ordonanțe clasare	Număr dosare trimiteri în judecată
DGRFP Craiova	447	56	173
AJFP Olt	78	53	92
AJFP Vâlcea	33	6	132
AJFP Mehedinți	124	58	75
AJFP Gorj	933	126	35
AJFP Dolj	674	115	0
Total	2.289	414	507

În afara activității de reprezentare în instanța a intereselor instituției, serviciul juridic a mai desfășurat în anul 2018 și alte activități

Nr. crt.	Activitate	Total	Din care					
			Ap. propriu	Gorj	Dolj	Valcea	Olt	Mehedinți
1	Avizarea actelor administrative	7.302	7200	0	48	0	54	0
2	Semnarea contractelor de achiziție și a notelor justificative emise de Biroul de achiziții publice	320	320	0	0	0	0	0
3	Participare la comisii	386	102	27	27	186	16	28
4	Intocmirea avizelor de plată în vederea punerii în executare a hotărârilor judecătorești	497	69	81	199	53	74	21
5	Avizarea plângerilor penale	227	23	62	65	32	32	13
6	Emiterea de avize și opinii juridice la cererea compartimentelor/birourilor/ serviciilor	586	81	17	207	187	48	46
7	Avizare poprii trezorerie	743	209	247	8	9	26	244
8	Avizare procese verbale declarare insolvență	4.703	11	924	1.604	1.232	629	303
9	Intocmire fișe cazier fiscal	533	104	102	118	102	93	14
	TOTAL	17.348						

4) Activitatea de soluționare contestații

În perioada 01.01.2018 – 31.12.2018, Direcția Generală Regională a Finanțelor Publice Craiova a primit spre soluționare un număr de 729 contestații, cu o valoare a creanțelor fiscale contestate de 95.544.425 lei.

Din numărul total de 898 contestații înregistrate la sfârșitul anului 2018 (169 cazuri la finalul anului 2017 + 729 înregistrate în cursul anului 2018) au fost soluționate 781 cazuri, cu o valoare a creanțelor fiscale de 100.741.532 lei.

Explicații	2018		2017	
	Nr. dosare	Suma (lei)	Nr. dosare	Suma (lei)
Stoc la începutul perioadei	169	22.690.006	122	52.471.664
Contestații înregistrate	729	95.544.425	964	102.329.144
Contestații soluționate: din care:	781	100.741.532	917	132.110.802
a) Admise	11	76.769	10	110.877
b) Respuse	569	68.987.526	701	64.791.308
c) Desființate	100	7.518.887	115	7.310.145
d) Alte soluții	101	24.158.350	91	59.898.472
Sold la sfârșitul perioadei	117	17.492.899	169	22.690.006

5) Comunicare și relații publice

În anul 2018, structurile de comunicare au prezentat, prin intermediul mijloacelor de informare, imaginea obiectivă și reală a activității Direcției Generale Regionale a Finanțelor Publice Craiova și a unităților subordonate acesteia.

Mass-media a reprezentat un partener important în diseminarea informațiilor cu caracter fiscal în rândul contribuabililor. Furnizarea informațiilor de către D.G.R.F.P. Craiova s-a făcut din oficiu, prin transmiterea a 107 comunicate de presă, sau la solicitarea jurnaliștilor, concretizându-se în 838 de articole apărute în presa scrisă locală și 114 țiri în presa audio-video locală.

Pentru buna desfășurare a activității și corecta informare a cetățenilor, s-a asigurat accesul oricărui persoane, liber și neîngrădit, la informațiile de interes public, în conformitate cu prevederile Legii nr.544/2001 privind liberul acces la informațiile de interes public, precum și ale H.G. nr.123/2001.

Pe parcursul anului 2018, au fost primite și rezolvate 120 de solicitări de informații de interes public, precum și 1.354 petiții. De asemenea, au fost gestionate 1.073 de solicitări primite prin intermediul Formularului de contact.

Au fost organizate 132 de evenimente cu contribuabilii, constând în întâlniri, seminarii, conferințe.

6) Audit public intern

În anul 2018, serviciul de Audit public intern a derulat un număr de 28 de misiuni de audit intern față de 41 de misiuni de audit intern derulate în anul 2017 (68% realizat în anul 2018 față de anul de referință). Planul anual de audit pentru anul 2018, actualizat, aprobat de directorul general al D.G.R.F.P. Craiova a fost realizat în proporție de 100%.

Cele 28 de misiuni de audit intern derulate în anul 2018 au următoarea structură :

- 5 au avut caracter de misiuni de audit public intern de evaluare;
- 23 de misiuni de audit planificate.

Pe domenii de activitate, structura misiunilor este prezentată în următorul tabel :

Nr. crt	Domeniul misiunii de audit	Număr misiuni realizate
1.	domeniul bugetar	5
2.	domeniul financiar-contabil	2
3.	domeniul juridic	2
4.	funcții specifice entităților	12
5.	evaluare audit UAT - uri	5
6.	alte domenii	2
	Total	28

În urma finalizării misiunilor de audit au fost formulate 273 de recomandări, a căror implementare a fost urmărită, rezultând următoarea situație la sfârșitul anului 2018 :

a) 215 recomandări implementate în termenul stabilit;

b) 7 recomandări parțial implementate (în curs de implementare), din care:

- 16 recomandări pentru care termenul de implementare stabilit nu a fost depășit;
- 1 recomandare cu termenul de implementare depășit;

c) 41 recomandări neimplementate, din care:

- 37 recomandări pentru care termenul de implementare stabilit nu a fost depășit;
- 4 recomandări cu termenul de implementare depășit.

Sintetic, situația recomandărilor urmărite în anul 2018 ce au fost formulate în urma misiunilor de audit public intern derulate în anul 2018 și a unora derulate în anul precedent se prezintă astfel:

Domeniul	Num r de recomand ri implementate		Num r de recomand ri par ial implementate		Num r de recomand ri neimplementate	
	în termenul stabilit	dup termenul stabilit	pentru care termenul de implementare stabilit nu a fost dep it	cu termenul de implementare dep it	pentru care termenul de implementare stabilit nu a fost dep it	cu termenul de implementare dep it
Bugetar	35				15	
Financiar-contabil	6					
Achizi iilor publice						
Resurse umane						
Tehnologia informa iei						
Juridic	42				9	
Fonduri comunitare						
Func iile specifice entit ii	127		16	1	13	4
SCM/SCI M						
Alte domenii	5					
TOTAL 1	215		16	1	37	4
TOTAL 2	215		17		41	

7) Tehnologia informa iei

În anul 2018, Serviciul Tehnologia informa iei a asigurat :

- implementarea la nivelul DGRFP Craiova a Proiectului Director de Informatizare a MFP;
- coordonarea activit ii serviciilor de tehnologia informa iei din cadrul DGRFP Craiova;
- administrarea bazelor de date aflate pe servere i implementarea procedurilor de administrare pentru bazele de date;
- instalarea software-ului de baz i aplicativ pe servere i sta iile de lucru, în concordan cu cerin ele aplica iilor;
- administrarea re elelor locale de calculatoare i implementarea procedurilor de administrare pentru re elele locale de calculatoare distribuite.

8) Activitatea de control intern

Prin Programul propriu de activitate pentru anul 2018 al Biroului de control din cadrul D.G.R.F.P. Craiova, au fost programate de 30 ac iuni de control intern,

Ca urmare a solicitărilor unor instituții, ale unor entități cu personalitate juridică, la solicitarea directorului general al D.G.R.F.P. Craiova, la solicitarea Serviciului de audit public intern (F.C.R.I. -uri) dar și ca urmare a solicitărilor cuprinse în petiții formulate de la cetățeni, etc., toate primite după data întocmirii programului de activitate pentru anul 2018, dar și în cursul anului 2018, programele proprii de activitate lunare/trimestriale din anul 2018 au fost adaptate și completate în mod corespunzător, totalul ac iunilor de control intern noi, primite de Biroul de control pentru soluționare după data aprobării programului de activitate fiind de 30 de lucrări noi.

Prin urmare, totalul ac iunilor de control intern programate inițial și a lucrărilor noi, primite ulterior, care ar fi trebuit soluționate de cei 6 controlori interni cu funcții de execuție a fost de 60 de lucrări.

Dintre toate cele 60 de ac iuni de control intern programate inițial și ulterior ca urmare unor lucrări repartizate pentru soluționare pe parcursul anului 2018, în cursul anului 2018 au fost finalizate 35 de ac iuni de control intern, adică o medie de 6,78 ac iuni/controlor.

În condițiile în care o parte dintre lucrările primite în cursul anului 2018 au fost conexe și soluționate împreună, printr-un singur act de control intern, în cursul anului 2018 au fost întocmite 35 de acte de control intern, reprezentând o medie de 6,78 acte de control intern/controlor,

Astfel, la finele anului 2018, din 60 de ac iuni de control intern, 25 de ac iuni au rămas nefinalizate, dintre care :

- 12 ac iuni de control intern aferente domeniilor de activitate programate inițial nu au fost începute,
- 1 ac iune de control intern aferent unei petiții transformate în ac iune de verificare distinctă nu a fost început ,
- 5 F.C.R.I.-uri, dintre cele incluse în programul de activitate inițial, se aflau în curs de realizare, în diferite stadii,
- 6 F.C.R.I. care au fost primite în anul 2018 se aflau în curs de realizare,
- 1 petiție înregistrată la D.G.R.F.P. Craiova în 21.12.2018, care la sfârșitul anului 2018 se afla în curs de soluționare.

Prin urmare, numărul total de ac iuni de control intern ce nu au putut fi finalizate până la data de 31.12.2018 și care trebuie să continue și în anul 2019, este de 25, adică o medie de 4,16 ac iuni/controlor.

Dinamica activității de control intern în anul 2018 față de anul precedent este următoarea :

Denumire indicator	2018	2017	Dinamica 2018/2017 %
Num r mediu de controlori	5,15	6	0,85
Num r total de acte de control încheiate	35	36	97,22
Num r mediu de acte de control încheiate/controlor/an	6,78	6	49,02
Num r de controlori la 31 decembrie	6	6	0
Num r acte de control în curs de derulare la 31 decembrie	25	29	86
Num r mediu de acte de control în curs de derulare la 31 decembrie / controlor	4,16	4,83	86

9) Avize i autoriza ii

Activit i		2018	2017
Case de marcat	- Nr. de ordine atribuite pentru aparatele de marcat electronice fiscale	38.852	8.347
Autoriza ii antrepozit fiscal	Autoriza ii	8	2

10) Activitatea de servicii pentru contribuabili

La nivelul DGRFP Craiova, informarea contribuabililor asupra problematii fiscale s-a f cut prin transmiterea a 50 comunicate de pres , publicarea a 341 articole în presa local , acordarea a 112 interviuri pe posturile de televiziune, organizarea a 176 întâlniri cu contribuabilii/mediul de afaceri, publicarea pe site a 94 de inform ri.

În anul 2018 s-au primit 1.485 adrese, precum i 31.389 apeluri telefonice.

Structura	Num r adrese primite		Num r adrese solu ionate		Nr. apeluri telefonice	
	2017	2018	2017	2018	2017	2018
S.A.C.-DGRFP Craiova	31	23	33	22	10.131	22.004
ACM Craiova	65	57	65	57	185	212
AJFP Dolj	2.776	111	2.773	111	0	0
AJFP Gorj	169	270	169	270	5.151	5.755
AJFP Mehedinti	1.138	240	1.138	240	6.099	5311
AJFP Olt	193	331	192	328	1.903	1.119
AJFP Vâlcea	231	453	233	453	4.985	2.743
TOTAL	4.603	1.485	4.603	1.481	28.454	31.389

Din cele 1.485 adrese primite în cursul anului 2018, 380 au fost de la persoane juridice și 1.105 de la persoane fizice.

Structura	Număr adrese primite				Număr adrese soluționate			
	persoane fizice		persoane juridice		persoane fizice		persoane juridice	
	2017	2018	2017	2018	2017	2018	2017	2018
DGRFP Craiova	9	4	22	19	10	4	23	18
ACM Craiova			65	57			65	57
AJFP Dolj	2.602	65	174	46	2.600	65	173	46
AJFP Gorj	117	220	52	50	116	220	53	50
AJFP Mehedinți	1.093	200	45	40	1.093	200	45	40
AJFP Olt	147	285	46	46	145	283	47	45
AJFP Vâlcea	129	331	102	122	129	331	104	122
TOTAL	4.097	1.105	506	380	4.093	1.103	510	378

11) Ajutor de stat, practici nelocale și proceduri reglementate

În anul 2018 s-au efectuat acțiuni de verificare la un număr de 1.726 operatori economici, față de 508 operatori economici verificați în anul 2017, după cum urmează :

- în baza OUG nr.117/2006 au fost verificați 5 agenți economici în calitate de beneficiari de ajutor de stat în anul 2018, față de 4 agenți economici verificați în anul 2016 ;
- în anul 2018 s-au efectuat acțiuni de mediatizare și diseminare a schemei de ajutor de stat instituite prin HG nr. 807/2014 la un număr de 937 operatori economici ;
- 784 de agenți economici verificați în baza Legii nr.158/2008 privind publicitatea în el toare și comparativ , față de 470 agenți economici verificați în anul 2017.

12) Administrativ, investiții și achiziții

În limita creditelor bugetare acordate în anul 2018, s-a asigurat buna funcționare a activității D.G.R.F.P. Craiova, astfel :

ACHIZITII PUBLICE				
Nr.crist	Domeniu	2018	2017	Dinamica 2018/2017(%)
1	Numar de proceduri de atribuire realizate	30	77	38.96
2	Numar achizitii publice directe realizate	91	159	57.24
3	Numar contracte/acorduri cadru incheiate	95	127	74.80
4	Numar contracte subsecvente incheiate	161	157	102.55
5	Numar acte aditionale la contractele incheiate	70	138	50.73
6	Numar note de comanda realizate	40	109	36.70

VIII. M surile adoptate pentru cre terea performan ei

Pricipalele m suri adoptate pentru cre terea performan ei au vizat îmbun t irea activit ii curente de colectare a veniturilor bugetare, reducerea fenomenului de evaziune fiscal , cre terea calit ii actului de inspec ie fiscal în vederea promov rii unui parteneriat real în rela ia direct cu contribuabilul.

Cre terea eficien ei colect rii veniturilor la bugetul general consolidat reprezint principala preocupare a conducerii D.G.R.F.P. Craiova, în acest sens fiind întreprinse m suri concrete de îmbun t ire a activit ii de colectare, cu respectarea prevederilor legale din actele normative existente în domeniu :

- monitorizarea eficien ei i eficacit ii m surilor întreprinse de unit ile fiscale din subordinea D.G.R.F.P. Craiova, prin realizarea zilnic a unei analize operative a activit ii fiec rei structuri fiscale, referitoare la gradul de realizare al indicatorilor de performan , cu prioritate al celor care se refer la colectarea veniturilor bugetului general consolidat i reducerea nivelului arieratelor bugetare recuperabile ;

- identificarea i sechestrarea bunurilor mobile i imobile aflate în proprietatea debitorilor, prin utilizarea informa iilor din bazele de date proprii sau ale altor institu ii ;

- identificarea contribuabililor care înregistreaz obliga ii fiscale cu re inere la surs în scopul impulsiei achit rii acestora, înând cont, în acest sens, de sanc iunile prev zute de legisla ia în vigoare ;

- monitorizarea popririlor instituite asupra disponibilit ilor din conturile bancare, respectiv asupra ter ilor i identificarea cauzelor care diminueaz eficien a aplic rii acestor m suri de executare silit ;

- identificarea contribuabililor persoane juridice și fizice care înregistrează arderate bugetare recuperabile și selectarea celor cu obligații semnificative și cu posibilități reale de plată, în vederea aplicării în cel mai scurt timp a măsurilor de executare silită de către organele fiscale competente;

- asigurarea unor servicii de calitate oferite contribuabililor de către administrațiile fiscale, în vederea asigurării informării în timp util cu privire la modificările legislative, urmându-se ca rezultatul acestor servicii să se reflecte în creșterea gradului de conformare voluntară la plată;

- monitorizarea contribuabililor aflați în procedura de insolvență/faliment și urmărirea încasării creanțelor fiscale curente declarate după deschiderea procedurii;

- acțiuni comune ale organelor de executare silită și ale activității de inspecție fiscală, în vederea aplicării operative a măsurilor asigurătorii în situațiile în care se estimează stabilirea unor obligații suplimentare semnificative la bugetul general consolidat al statului.

Cu privire la adoptarea de măsuri în vederea reducerii fenomenului de evaziune fiscală și a creșterii calității actului de inspecție fiscală, s-a acționat în următoarele direcții:

- acordarea unei atenții sporite realizării selecției contribuabililor programați pentru efectuarea inspecțiilor fiscale generale din proprie inițiativă;

- asigurarea controlului calității activității de inspecție fiscală prin implicarea directă atât a efilor de serviciu, cât și a conducerii activității de inspecție fiscală în etapele de selectare, planificare, pregătire, inclusiv în procesul de desfășurare efectivă a inspecției fiscale la nivelul contribuabilului și de valorificare a rezultatelor;

- selectarea contribuabililor pentru inspecții fiscale înănd cont de criterii bine determinate în care rezultatele să fie cuantificabile și previzionabile.

În domeniul vamal, eficientizarea activității s-a realizat prin:

- realizarea controalelor vamale în mod sistematic, coerent, flexibil, bazat pe analiza riscurilor și principiul selectivității;

- creșterea numărului de controale specifice în domeniile antidrog, produse cu regim special, controlul numerarului, protecția drepturilor de proprietate intelectuală, floră și faună protejate, bunuri culturale mobile, metale și pietre prețioase, supravegherea vamală a pieței pe baza analizei de risc;

- prevenirea și combaterea traficului ilicit și a contrabandei cu mărfuri și bunuri având grad ridicat de risc;

- întărirea cooperării interinstituționale cu organele de poliție prin planificarea de activități comune (acțiuni comune de supraveghere și control) precum și asigurarea unui schimb rapid și eficient de date și informații.

IX. Bune practici

- asistența din oficiu prin transmiterea de e-mail la contribuabilii mijlocii cu actele legislative aparute.

- monitorizarea activității de aderare a unităților administrativ-teritoriale la sistemul informatic PatrimVen;

- monitorizarea prelucrării formularelor 230 și a plăților efectuate către ONG-uri;

- monitorizarea stadiului depunerii declarației unice;
- monitorizarea activității de aplicare a fluxurilor privind declararea contribuabililor inactivi;
- participarea la întâlniri cu reprezentanții unităților fiscale teritoriale cu privire la întocmirea și depunerea declarației unice;
- atenționarea periodică a organelor fiscale teritoriale cu privire la împlinirea termenelor referitoare la declararea contribuabililor inactivi, modificarea din oficiu a vectorului fiscal, înscrierea în cazierul fiscal a stării de inactivitate fiscală, radierea din oficiu din Registrul persoanelor impozabile care aplică sistemul TVA la încasare
- efectuarea de controale în comun cu organele poliției de frontieră, cu autoritățile sanitar-veterinare și pentru protecția consumatorilor, pentru supravegherea vamală a pieței din punct de vedere a conformității produselor
- s-a mediatizat de către trezoreriile operative din aria de competență a Direcției Generale Regionale a Finanțelor Publice Craiova posibilitatea achitării de către persoanele fizice identificate pe baza codului numeric personal a impozitelor, taxelor și altor sume cuvenite bugetului general consolidat cu cardul prin intermediul echipamentelor POS instalate la ghișeele unităților trezoreriei statului și prin intermediul cardurilor bancare în sistem online prin intermediul Sistemului Național Electronic de Plăți, în vederea reducerii costurilor cu operațiunile de sortare, numărare, banderolare și bandare a numerarului pe cupiuri, ambalarea, sigilarea și transportul în condiții de securitate al acestuia în vederea depunerii la B.N.R.
- s-au întreprins măsuri de promovare a prospectelor de emisiuni de titluri de stat destinate populației prin intermediul unităților operative ale Trezoreriei Statului, în cadrul Programului Tezaur.
- au fost organizate sesiuni de instruire cu toate instituțiile publice arondate la trezoreriile operative din aria de competență a Direcției Generale Regionale a Finanțelor Publice Craiova pentru pregătirea tuturor persoanelor abilitate din cadrul acestora pentru implementarea și funcționarea în bune condiții a noului sistem de raportare ForExeBug.

X. Obiectivele D.G.R.F.P. Craiova pentru anul 2019

Direcția Generală Regională a Finanțelor Publice Craiova are misiunea de a colecta eficient impozitele, taxele, contribuțiile și alte sume datorate bugetului general consolidat, de a combate evaziunea fiscală precum și de a îmbunătăți relația instituție-contribuabil, acționând în baza a trei orientări prioritare :

- combaterea fermă a evaziunii fiscale prin creșterea eficienței activității de inspecție fiscală ;
- creșterea eficienței colectării veniturilor prin încurajarea conformității voluntare și reducerea arieratelor ;
- creșterea calității serviciilor oferite contribuabililor, fapt ce va conduce la creșterea eficienței colectării veniturilor și în același timp la dezvoltarea parteneriatului între administrația fiscală și contribuabil.

**DIRECTOR GENERAL,
SILVIU MIRCEA PÎRVULEA**