

**MINISTERUL FINANTELOR
AGENȚIA NAȚIONALĂ DE ADMINISTRARE FISCALĂ
DIRECȚIA GENERALĂ REGIONALĂ A FINANTELOR
PUBLICE BRASOV
ADMINISTRAȚIA JUDEȚEANĂ A FINANTELOR PUBLICE
HARGHITA**



DECIZIA NR. 3 din 31.03.2021

Șeful Administrației al Administrației județeană a finanțelor publice Harghita numit prin Ordinul Președintelui ANAF nr. 128/2021;

Având în vedere:

- Hotărârea Guvernului nr. 520/24.07.2013, privind organizarea și funcționarea Agenției Naționale de Administrare Fiscală;
- Ordonanță de Urgență nr. 74/2013, privind unele măsuri pentru îmbunătățirea și reorganizarea activității Agenției Naționale de Administrare Fiscală, precum și pentru modificarea și completarea unor acte normative;
- Ordinul Președintelui Agenției Naționale de Administrare Fiscală nr. 1104/01.08.2013 pentru aprobarea structurii organizatorice regionale;
- Ordinul Președintelui Agenției Naționale de Administrare Fiscală nr. 1106/2013 privind aprobarea numărului de posturi pentru fiecare direcția generală regională a finanțelor publice;
- Ordinul Președintelui Agenției Naționale de Administrare Fiscală nr. 1113/2013, privind aprobarea statului de funcții al direcției generale regionale a finanțelor publice Brașov;
- Ordin nr. 27/2014 al Președintelui Agenției Naționale de Administrare Fiscală privind modificarea structurii organizatorice a Direcțiilor Generale Regionale a Finanțelor Publice și a structurilor din cadrul acestora cu modificările și completările ulterioare;
- Ordinul Președintelui Agenției Naționale de Administrare Fiscală nr. 875/2014, privind aprobarea Regulamentului de organizare și funcționare al direcțiilor generale ale finanțelor publice județene;
- Ordonanța de urgență a Guvernului nr. 57/2019, privind Codul administrativ;
- Legea nr. 15 / 2021 - Legea bugetului de stat pe anul 2021;
- Adresa nr. 463040 / 2021 a Ministerului Finanțelor privind comunicarea sumelor defalcate din taxa pe valoare adăugată pentru finanțarea cheltuielilor descentralizate la nivelul comunelor, orașelor, municipiilor, sectoarelor și municipiului București, pentru anii 2021-2024.
- Adresa Inspectoratului Școlar Județean Harghita nr. 1358 și 1359/31.03.2021 privind propunerea repartizării sumelor alocate din taxa pe valoare adăugată pentru unitățile de învățământ preuniversitar de stat și finanțarea burselor.

Emite următoarea

Decizie

Art.1. Se aprobă repartizarea pe unitățile administrativ – teritoriale din județul Harghita a sumelor defalcate din taxa pe valoare adăugată pentru finanțarea cheltuielilor descentralizate la nivelul comunelor, orașelor, municipiilor, sectoarelor și municipiul București pe anul 2021 în valoare totală de 100.921 mii lei pentru finanțarea cheltuielilor prevăzută în anexa nr. 1 din Legea nr. 15 / 2021– conform anexei nr. 1.

Art.2. Se aprobă repartizarea pe unitățile administrativ – teritoriale din județul Harghita a sumelor defalcate din taxa pe valoare adăugată pentru finanțarea cheltuielilor descentralizate la nivelul comunelor, orașelor, municipiilor, sectoarelor și municipiul București pe anul 2022 în valoare totală de 122.575 mii lei pentru finanțarea cheltuielilor prevăzută în anexa nr. 1 din Legea nr. 15 / 2021 – conform anexei nr. 2.

Art.3. Se aprobă repartizarea pe unitățile administrativ – teritoriale din județul Harghita a sumelor defalcate din taxa pe valoare adăugată pentru finanțarea cheltuielilor descentralizate la nivelul comunelor, orașelor, municipiilor, sectoarelor și municipiul București pe anul 2023 în valoare totală de 123.506 mii lei pentru finanțarea cheltuielilor prevăzută în anexa nr. 1 din Legea nr. 15 / 2021– conform anexei nr. 3.

Art.4. Se aprobă repartizarea pe unitățile administrativ – teritoriale din județul Harghita a sumelor defalcate din taxa pe valoare adăugată pentru finanțarea cheltuielilor descentralizate la nivelul comunelor, orașelor, municipiilor, sectoarelor și municipiul București pe anul 2024 în valoare totală de 124.422 mii lei pentru finanțarea cheltuielilor prevăzută în anexa nr. 1 din Legea nr. 15 / 2021 – conform anexei nr. 4.

Art. 5. Anexele 1-4 fac parte integrante din prezenta decizie.

Art. 6. Cu aducere la îndeplinire a prezentei decizii se însărcinează Serviciul Sinteza și Asistența Elaborării și Execuției Bugetelor Locale la Administrația Județeană a Finanțelor Publice Harghita.


Art. 7. Prezenta decizie s-a întocmit în 5 exemplare din care 1 exemplar se înaintează Ministerului Dezvoltării Regionale și Administrației Publice, 1 exemplar la Instituția Prefectului al Județului Harghita, 1 exemplar la Consiliul Județean Harghita, 1 exemplar la Serviciul Sinteza și Asistența Elaborării și Execuției Bugetelor Locale, 1 exemplar la dosar cu decizii.

Ec. DIMÉN HUNOR DENES
ȘEF ADMINISTRAȚIE



Ec. MÁTHÉ ATTILA
TREZORIER ȘEF

CSEDO KATALIN
ȘEF SERV. SAEEBL

Vizat Biroul Juridic	Numele și Prenumele: Urzică Mihaela	Semnătura: 
----------------------	-------------------------------------	--

Document care conține date cu caracter personal protejate de prevederile Regulamentului (UE) 2016/679

Red.CS.K./Dact. A. ZS../Nr.ex.5


SUME DEFALCATE DIN TAXA PE VALOARE ADUGATA
 pentru finantarea cheltuielilor descentralizate la nivelul comunelor, oraselor, municipiilor,
 sectoarelor si municipiului Bucuresti pe anul 2021

mii lei

Nr crt	Unitatea administrativ teritoriala	Total din care	Cheltuieli prevazute la art 104 alin 2 lit b - d din Legea educatiei nationale nr 1/2011 cu modificarile si completarile ulterioare in unitatile de invatamint preuniversitar de stat	Drepturile asistentilor personal ai persoanelor cu handicap grav sau indemnizatiile lunare	Finantarea ajutorului personal ai pentru incalzirea locuintei cu lemne, carbuni si combustibili petrolieri	Plata stimulentele educationale acordate copiilor din familii defavorizate in scopul stimulării participării în invatamantul prescolar	Drepturile copiilor cu cerinte educationale speciale integrati in invatamantul de masa	Finantarea burselor	Camine pentru persoane varstnice potrivit prev.art. 18 alin. (5) lit. c. din Legea nr.17/2000	Alte destinatii cf Legii 15/2021
1	MIERCUREA-CIUC	12442	5305	5507	29	50	808	494	0	249
2	ODORHEIU-SECUIESC	11349	4693	5415	43	40	483	426	0	249
3	TOPLITA	5800	1508	3681	36	25	282	138	98	32
4	GHEORGHENI	5604	2144	2562	41	100	409	201	0	147
5	BAILE-TUSNAD	370	87	245	3	0	27	8	0	0
6	BALAN	2220	324	1694	6	20	127	29	0	20
7	BORSEC	581	144	414	3	4	3	13	0	0
8	CRISTURU-SECUIESC	3040	1126	1633	8	20	92	100	0	61
9	VLAHITA	2527	658	1561	20	30	183	55	0	20
10	ATID	868	266	492	54	20	15	21	0	0
11	AVRAMESTI	816	194	465	58	25	59	15	0	0
12	BILBOR	1071	127	906	6	7	14	11	0	0
13	BRADESTI	394	110	257	2	2	14	9	0	0
14	CAPALNITA	577	193	320	7	2	41	14	0	0
15	CICEU	841	204	590	2	4	26	15	0	0
16	CIUCSANGEORGIU	1936	391	1368	29	30	87	31	0	0
17	CIUMANI	1559	268	1238	7	5	20	21	0	0
18	CARTA	832	212	579	1	15	7	18	0	0
19	CORBU	613	282	255	5	10	39	22	0	0
20	CORUND	1573	592	813	36	40	52	40	0	0
21	COZMENI	1168	200	734	58	63	98	15	0	0
22	DANESTI	743	204	511	3	0	10	15	0	0
23	DEALU	1271	348	845	8	20	24	26	0	0
24	DITRAU	1532	501	929	14	20	31	37	0	0
25	DARJIU	367	72	265	12	6	7	5	0	0
26	FELICENI	733	233	472	5	3	3	17	0	0
27	FRUMOASA	1179	278	826	20	10	24	21	0	0
28	GALAUTAS	881	110	702	12	10	39	8	0	0

29	JOSENI	1693	486	1090	7	25	53	32	0	0
30	LAZAREA	893	225	615	20	8	7	18	0	0
31	LELICENI	635	100	486	12	5	24	8	0	0
32	LUETA	1207	211	969	4	0	7	16	0	0
33	LUNCA DE JOS	1707	507	1001	23	89	48	39	0	0
34	LUNCA DE SUS	1149	418	639	3	25	31	33	0	0
35	LUPENI	1122	346	717	8	10	14	27	0	0
36	MADARAS	947	153	761	1	5	16	11	0	0
37	MARTINIS	1031	212	740	36	20	7	16	0	0
38	MERESTI	449	89	325	14	10	4	7	0	0
39	MIHAILENI	937	216	669	4	15	17	16	0	0
40	MUGENI	930	225	652	6	20	10	17	0	0
41	OCLAND	317	110	163	21	5	10	8	0	0
42	PAULENI-CIUC	619	141	443	3	3	20	9	0	0
43	PLAIESII DE JOS	1247	316	705	32	60	110	24	0	0
44	PORUMBENI	512	170	272	17	30	10	13	0	0
45	PRAID	1688	500	1044	46	50	8	40	0	0
46	RACU	510	110	367	2	6	17	8	0	0
47	REMETEA	1200	431	668	0	20	26	33	0	22
48	SATU-MARE	567	159	354	7	4	31	12	0	0
49	SACEL	463	104	304	27	20	0	8	0	0
50	SARMAS	1319	143	1096	11	6	54	9	0	0
51	SECUIENI	785	196	495	17	7	54	16	0	0
52	SICULENI	851	201	601	1	5	28	15	0	0
53	SANCRAIENI	890	150	671	10	10	39	10	0	0
54	SANDOMINIC	1642	424	1112	11	20	42	33	0	0
55	SANMARTIN	941	348	399	9	25	134	26	0	0
56	SANSIMION	1357	310	969	41	6	7	24	0	0
57	SANTIMBRU	736	170	496	6	24	27	13	0	0
58	SUBCETATE	1183	293	818	12	10	26	24	0	0
59	SUSENI	1308	325	894	14	40	10	25	0	0
60	SIMONESTI	986	239	661	22	15	29	20	0	0
61	TOMESTI	827	167	620	3	8	17	12	0	0
62	TULGHES	1063	217	775	4	15	34	18	0	0
63	TUSNAD	656	161	417	25	10	30	13	0	0
64	ULIES	283	76	174	7	12	7	7	0	0
65	VARSAĞ	878	153	669	15	13	17	11	0	0
66	VOSLOBENI	605	84	457	9	12	37	6	0	0
67	ZETEA	1901	547	1254	13	2	31	38	0	16
68	CONSILIUL JUDETEAN	0	0	0	0	0	0	0	0	0
	TOTAL	100921	30207	60841	1051	1251	4117	2540	98	816

Şef Administratie
Ec. Dimén Hunor Dénes



Trezorier Șef
Ec. Máthé Attila

Șef serviciu SAEEBL
Csedo Katalin


SUME DEFALCATE DIN TAXA PE VALOARE ADUGATA
 pentru finantarea cheltuielilor descentralizate la nivelul comunelor, oraselor, municipiilor,
 sectoarelor si municipiului Bucuresti pe anul 2022

mii lei

Nr crt	Unitatea administrativ teritoriala	Total din care	Cheltuieli prevazute la art 104 alin 2 lit b - d din Legea educatiei nationale nr 1/2011 cu modificarile si completarile ulterioare in unitatile de invatamint preuniversitar de stat	Drepturile asistentilor personal ai persoanelor cu handicap grav sau indemnizatiile lunare	Finantarea ajutorului pentru incalzirea locuintei cu lemne, carbuni si combustibili petrolieri	Plata stimulentei educationale acordate copiilor din familii defavorizate in scopul stimularii participarii in invatamantul prescolar	Drepturile copiilor cu cerinte educationale speciale integrati in invatamantul de masa	Finantarea burselor	Camine pentru persoane varstnice potrivit prev.art. 18 alin. (5) lit. c din Legea nr.17/2000	Alte destinatii cf Legii 15/2021
1	MIERCUREA-CIUC	14.934	6396	6901	29	50	808	494	0	256
2	ODORHEIU-SECUIESC	13.707	5658	6785	43	40	499	426	0	256
3	TOPLITA	7.043	1818	4613	36	25	282	138	98	33
4	GHEORGHENI	6.697	2585	3210	41	100	409	201	0	151
5	BAILE-TUSNAD	450	105	307	3	0	27	8	0	0
6	BALAN	2.717	391	2123	6	20	127	29	0	21
7	BORSEC	716	174	519	3	4	3	13	0	0
8	CRISTURU-SECUIESC	3.687	1358	2046	8	20	92	100	0	63
9	VLAHITA	3.057	793	1956	20	30	183	55	0	20
10	ATID	1.048	321	617	54	20	15	21	0	0
11	AVRAMESTI	974	234	583	58	25	59	15	0	0
12	BILBOR	1.326	153	1135	6	7	14	11	0	0
13	BRADESTI	482	133	322	2	2	14	9	0	0
14	CAPALNITA	698	233	401	7	2	41	14	0	0
15	CICEU	1.032	246	739	2	4	26	15	0	0
16	CIUCSANGEORGIU	2.362	471	1714	29	30	87	31	0	0
17	CIUMANI	1.927	323	1551	7	5	20	21	0	0
18	CARTA	1.023	256	726	1	15	7	18	0	0
19	CORBU	736	340	320	5	10	39	22	0	0
20	CORUND	1.901	714	1019	36	40	52	40	0	0
21	COZMENI	1.395	241	920	58	63	98	15	0	0
22	DANESTI	914	246	640	3	0	10	15	0	0
23	DEALU	1.557	420	1059	8	20	24	26	0	0
24	DITRAU	1.870	604	1164	14	20	31	37	0	0
25	DARJIU	449	87	332	12	6	7	5	0	0
26	FELICENI	901	281	592	5	3	3	17	0	0
27	FRUMOASA	1.445	335	1035	20	10	24	21	0	0
28	GALAUTAS	1.082	133	880	12	10	39	8	0	0

29	JOSENI	2.069	586	1366	7	25	53	32	0	0
30	LAZAREA	1.095	271	771	20	8	7	18	0	0
31	LELICENI	779	121	609	12	5	24	8	0	0
32	LUETA	1.496	255	1214	4	0	7	16	0	0
33	LUNCA DE JOS	2.064	611	1254	23	89	48	39	0	0
34	LUNCA DE SUS	1.397	504	801	3	25	31	33	0	0
35	LUPENI	1.375	417	899	8	10	14	27	0	0
36	MADARAS	1.171	184	954	1	5	16	11	0	0
37	MARTINIS	1.262	256	927	36	20	7	16	0	0
38	MERESTI	549	107	407	14	10	4	7	0	0
39	MIHAILENI	1.151	261	838	4	15	17	16	0	0
40	MUGENI	1.141	271	817	6	20	10	17	0	0
41	OCLAND	381	133	204	21	5	10	8	0	0
42	PAULENI-CIUC	760	170	555	3	3	20	9	0	0
43	PLAIESII DE JOS	1.491	381	884	32	60	110	24	0	0
44	PORUMBENI	616	205	341	17	30	10	13	0	0
45	PRAID	2.055	603	1308	46	50	8	40	0	0
46	RACU	626	133	460	2	6	17	8	0	0
47	REMETEA	1.458	520	837	0	20	26	33	0	22
48	SATU-MARE	690	192	444	7	4	31	12	0	0
49	SACEL	561	125	381	27	20	0	8	0	0
50	SARMAS	1.626	172	1374	11	6	54	9	0	0
51	SECUIENI	950	236	620	17	7	54	16	0	0
52	SICULENI	1.044	242	753	1	5	28	15	0	0
53	SANCRAIENI	1.091	181	841	10	10	39	10	0	0
54	SANDOMINIC	2.010	511	1393	11	20	42	33	0	0
55	SANMARTIN	1.114	420	500	9	25	134	26	0	0
56	SANSIMION	1.666	374	1214	41	6	7	24	0	0
57	SANTIMBRU	897	205	622	6	24	27	13	0	0
58	SUBCETATE	1.450	353	1025	12	10	26	24	0	0
59	SUSENI	1.601	392	1120	14	40	10	25	0	0
60	SIMONESTI	1.202	288	828	22	15	29	20	0	0
61	TOMESTI	1.018	201	777	3	8	17	12	0	0
62	TULGHES	1.304	262	971	4	15	34	18	0	0
63	TUSNAD	795	194	523	25	10	30	13	0	0
64	ULIES	343	92	218	7	12	7	7	0	0
65	VARSAĞ	1.078	184	838	15	13	17	11	0	0
66	VOSLOBENI	738	101	573	9	12	37	6	0	0
67	ZETEA	2.331	660	1571	13	2	31	38	0	16
68	CONSILIUL JUDETEAN	0	0	0	0	0	0	0	0	0
	TOTAL	122575	36423	76241	1051	1251	4133	2540	98	838

Şef Administratie
Ec. Dimén Hunor Dénes



Trezorier Sef
Ec. Máthé Attila

Sef serviciu SAEEBL
Csedo Katalin


SUME DEFALCATE DIN TAXA PE VALOARE ADUGATA
 pentru finantarea cheltuielilor descentralizate la nivelul comunelor, oraselor, municipiilor,
 sectoarelor si municipiului Bucuresti pe anul 2023

mii lei

Nr crt	Unitatea administrativ teritoriala	Total din care	Cheltuieli prevazute la art 104 alin 2 lit b - d din Legea educatiei nationale nr 1/2011 cu modificarile si completarile ulterioare in unitatile de invatamint preuniversitar de stat	Drepturile asistentilor personal ai persoanelor cu handicap grav sau indemnizatiile lunare	Finantarea ajutorului pentru incalzirea locuintei cu lemne, carbuni si combustibili petrolieri	Plata stimulentele educative acordate copiilor din familii defavorizate in scopul stimulării participării în învățământul prescolar	Drepturile copiilor cu cerințe educative speciale integrate în învățământul de masă	Finantarea burselor	Camine pentru persoane varstnice potrivit prev.art. 18 alin. (5) lit. c. din Legea nr.17/2000	Alte destinatii cf Legii 15/2021
1	MIERCUREA-CIUC	15.100	6556	6901	29	50	808	494	0	262
2	ODORHEIU-SECUIESC	13.854	5799	6785	43	40	499	426	0	262
3	TOPLITA	7.089	1863	4613	36	25	282	138	98	34
4	GHEORGHENI	6.765	2649	3210	41	100	409	201	0	155
5	BAILE-TUSNAD	453	108	307	3	0	27	8	0	0
6	BALAN	2.727	401	2123	6	20	127	29	0	21
7	BORSEC	720	178	519	3	4	3	13	0	0
8	CRISTURU-SECUIESC	3.722	1392	2046	8	20	92	100	0	64
9	VLAHITA	3.078	813	1956	20	30	183	55	0	21
10	ATID	1.056	329	617	54	20	15	21	0	0
11	AVRAMESTI	980	240	583	58	25	59	15	0	0
12	BILBOR	1.330	157	1135	6	7	14	11	0	0
13	BRADESTI	485	136	322	2	2	14	9	0	0
14	CAPALNITA	704	239	401	7	2	41	14	0	0
15	CICEU	1.038	252	739	2	4	26	15	0	0
16	CIUCSANGEORGIU	2.374	483	1714	29	30	87	31	0	0
17	CIUMANI	1.935	331	1551	7	5	20	21	0	0
18	CARTA	1.029	262	726	1	15	7	18	0	0
19	CORBU	744	348	320	5	10	39	22	0	0
20	CORUND	1.919	732	1019	36	40	52	40	0	0
21	COZMENI	1.401	247	920	58	63	98	15	0	0
22	DANESTI	920	252	640	3	0	10	15	0	0
23	DEALU	1.567	430	1059	8	20	24	26	0	0
24	DITRAU	1.885	619	1164	14	20	31	37	0	0
25	DARJIU	460	98	332	12	6	7	5	0	0
26	FELICENI	908	288	592	5	3	3	17	0	0
27	FRUMOASA	1.453	343	1035	20	10	24	21	0	0
28	GALAUTAS	1.085	136	880	12	10	39	8	0	0

29	JOSENI	2.084	601	1366	7	25	53	32	0	0
30	LAZAREA	1.102	278	771	20	8	7	18	0	0
31	LELICENI	782	124	609	12	5	24	8	0	0
32	LUETA	1.502	261	1214	4	0	7	16	0	0
33	LUNCA DE JOS	2.079	626	1254	23	89	48	39	0	0
34	LUNCA DE SUS	1.409	516	801	3	25	31	33	0	0
35	LUPENI	1.385	427	899	8	10	14	27	0	0
36	MADARAS	1.175	188	954	1	5	16	11	0	0
37	MARTINIS	1.268	262	927	36	20	7	16	0	0
38	MERESTI	552	110	407	14	10	4	7	0	0
39	MIHAILENI	1.157	267	838	4	15	17	16	0	0
40	MUGENI	1.148	278	817	6	20	10	17	0	0
41	OCLAND	384	136	204	21	5	10	8	0	0
42	PAULENI-CIUC	764	174	555	3	3	20	9	0	0
43	PLAIESII DE JOS	1.500	390	884	32	60	110	24	0	0
44	PORUMBENI	621	210	341	17	30	10	13	0	0
45	PRAID	2.070	618	1308	46	50	8	40	0	0
46	RACU	629	136	460	2	6	17	8	0	0
47	REMETEA	1.472	533	837	0	20	26	33	0	23
48	SATU-MARE	695	197	444	7	4	31	12	0	0
49	SACEL	564	128	381	27	20	0	8	0	0
50	SARMAS	1.630	176	1374	11	6	54	9	0	0
51	SECUIENI	956	242	620	17	7	54	16	0	0
52	SICULENI	1.050	248	753	1	5	28	15	0	0
53	SANCRAIENI	1.095	185	841	10	10	39	10	0	0
54	SANDOMINIC	2.023	524	1393	11	20	42	33	0	0
55	SANMARTIN	1.124	430	500	9	25	134	26	0	0
56	SANSIMION	1.675	383	1214	41	6	7	24	0	0
57	SANTIMBRU	902	210	622	6	24	27	13	0	0
58	SUBCETATE	1.459	362	1025	12	10	26	24	0	0
59	SUSENI	1.611	402	1120	14	40	10	25	0	0
60	SIMONESTI	1.209	295	828	22	15	29	20	0	0
61	TOMESTI	1.023	206	777	3	8	17	12	0	0
62	TULGHES	1.310	268	971	4	15	34	18	0	0
63	TUSNAD	800	199	523	25	10	30	13	0	0
64	ULIES	345	94	218	7	12	7	7	0	0
65	VARSAĞ	1.083	189	838	15	13	17	11	0	0
66	VOSLOBENI	740	103	573	9	12	37	6	0	0
67	ZETEA	2.348	676	1571	13	2	31	38	0	17
68	CONSILIUL JUDETEAN	0	0	0	0	0	0	0	0	0
	TOTAL	123506	37333	76241	1051	1251	4133	2540	98	859

Sef Administratie
Ec. Dimen Hunor Denes



Trezorier Sef
Ec. Mathé Attila

(Handwritten signature)

Sef serviciu SAEEBL
Csedo Katalin

(Handwritten signature)


SUME DEFALCATE DIN TAXA PE VALOARE ADUGATA
 pentru finantarea cheltuielilor descentralizate la nivelul comunelor, oraselor, municipiilor,
 sectoarelor si municipiului Bucuresti pe anul 2024

mii lei

Nr crt	Unitatea administrativ teritoriala	Total din care	Cheltuieli prevazute la art 104 alin 2 lit b - d din Legea educatiei nationale nr 1/2011 cu modificarile si completarile ulterioare in unitatile de invatamint preuniversitar de stat	Drepturile asistentilor personal ai persoanelor cu handicap grav sau indemnizatiile lunare	Finantarea ajutorului pentru incalzirea locuintei cu lemne, carbuni si combustibili petrolieri	Plata stimulentele educative acordate copiilor din familii defavorizate in scopul stimulării participării în invatamantul prescolar	Drepturile copiilor cu cerinte educative speciale integrati in invatamantul de masa	Finantarea burselor	Camine pentru persoane varstnice potrivit prev.art. 18 alin. (5) lit. c. din Legea nr.17/2000	Alte destinatii cf Legii 15/2021
1	MIERCUREA-CIUC	15264	6713	6901	29	50	808	494	0	269
2	ODORHEIU-SECUIESC	13999	5938	6785	43	40	499	426	0	268
3	TOPLITA	7134	1908	4613	36	25	282	138	98	34
4	GHEORGHENI	6833	2713	3210	41	100	409	201	0	159
5	BAILE-TUSNAD	456	111	307	3	0	27	8	0	0
6	BALAN	2737	411	2123	6	20	127	29	0	21
7	BORSEC	724	182	519	3	4	3	13	0	0
8	CRISTURU-SECUIESC	3757	1425	2046	8	20	92	100	0	66
9	VLAHITA	3097	832	1956	20	30	183	55	0	21
10	ATID	1064	337	617	54	20	15	21	0	0
11	AVRAMESTI	986	246	583	58	25	59	15	0	0
12	BILBOR	1334	161	1135	6	7	14	11	0	0
13	BRADESTI	488	139	322	2	2	14	9	0	0
14	CAPALNITA	710	245	401	7	2	41	14	0	0
15	CICEU	1044	258	739	2	4	26	15	0	0
16	CIUCSANGEORGIU	2386	495	1714	29	30	87	31	0	0
17	CIUMANI	1943	339	1551	7	5	20	21	0	0
18	CARTA	1035	268	726	1	15	7	18	0	0
19	CORBU	752	356	320	5	10	39	22	0	0
20	CORUND	1937	750	1019	36	40	52	40	0	0
21	COZMENI	1407	253	920	58	63	98	15	0	0
22	DANESTI	926	258	640	3	0	10	15	0	0
23	DEALU	1577	440	1059	8	20	24	26	0	0
24	DITRAU	1900	634	1164	14	20	31	37	0	0
25	DARJIU	462	100	332	12	6	7	5	0	0
26	FELICENI	915	295	592	5	3	3	17	0	0
27	FRUMOASA	1461	351	1035	20	10	24	21	0	0
28	GALAUTAS	1088	139	880	12	10	39	8	0	0

29	JOSENI	2099	616	1366	7	25	53	32	0	0
30	LAZAREA	1109	285	771	20	8	7	18	0	0
31	LELICENI	785	127	609	12	5	24	8	0	0
32	LUETA	1508	267	1214	4	0	7	16	0	0
33	LUNCA DE JOS	2094	641	1254	23	89	48	39	0	0
34	LUNCA DE SUS	1421	528	801	3	25	31	33	0	0
35	LUPENI	1395	437	899	8	10	14	27	0	0
36	MADARAS	1180	193	954	1	5	16	11	0	0
37	MARTINIS	1274	268	927	36	20	7	16	0	0
38	MERESTI	555	113	407	14	10	4	7	0	0
39	MIHAILENI	1164	274	838	4	15	17	16	0	0
40	MUGENI	1155	285	817	6	20	10	17	0	0
41	OCLAND	387	139	204	21	5	10	8	0	0
42	PAULENI-CIUC	768	178	555	3	3	20	9	0	0
43	PLAIESII DE JOS	1509	399	884	32	60	110	24	0	0
44	PORUMBENI	626	215	341	17	30	10	13	0	0
45	PRAID	2085	633	1308	46	50	8	40	0	0
46	RACU	632	139	460	2	6	17	8	0	0
47	REMETEA	1486	546	837	0	20	26	33	0	24
48	SATU-MARE	700	202	444	7	4	31	12	0	0
49	SACEL	567	131	381	27	20	0	8	0	0
50	SARMAS	1634	180	1374	11	6	54	9	0	0
51	SECUIENI	961	247	620	17	7	54	16	0	0
52	SICULENI	1056	254	753	1	5	28	15	0	0
53	SANCRAIENI	1099	189	841	10	10	39	10	0	0
54	SANDOMINIC	2036	537	1393	11	20	42	33	0	0
55	SANMARTIN	1134	440	500	9	25	134	26	0	0
56	SANSIMION	1684	392	1214	41	6	7	24	0	0
57	SANTIMBRU	907	215	622	6	24	27	13	0	0
58	SUBCETATE	1468	371	1025	12	10	26	24	0	0
59	SUSENI	1621	412	1120	14	40	10	25	0	0
60	SIMONESTI	1216	302	828	22	15	29	20	0	0
61	TOMESTI	1028	211	777	3	8	17	12	0	0
62	TULGHES	1316	274	971	4	15	34	18	0	0
63	TUSNAD	805	204	523	25	10	30	13	0	0
64	ULIES	347	96	218	7	12	7	7	0	0
65	VARSAĞ	1088	194	838	15	13	17	11	0	0
66	VOSLOBENI	743	106	573	9	12	37	6	0	0
67	ZETEA	2364	692	1571	13	2	31	38	0	17
68	CONSILIUL JUDETEAN	0	0	0	0	0	0	0	0	0
	TOTAL	124422	38229	76241	1051	1251	4133	2540	98	879

Şef Administraţie
Ec. Dimén Hunór Dénes



Trezorier Şef
Ec. Máthé Attila

Şef serviciu SAEEBL
Csedo Katalin