



**MINISTERUL FINANTELOR PUBLICE
AGENȚIA NAȚIONALĂ DE ADMINISTRARE FISCALĂ
DIRECȚIA GENERALĂ REGIONALĂ A FINANTELOR
PUBLICE BRASOV
ADMINISTRAȚIA JUDEȚEANĂ A FINANTELOR PUBLICE
HARGHITA**



DISPOZIȚIA NR. 7 din 23.02.2017

Șeful Administrației al Administrației județeană a finanțelor publice Harghita numit prin Ordinul Președintelui ANAF nr.3677 / 02.12.2014 ;

Având în vedere:

- Hotărârea Guvernului nr.520/24.07.2013, privind organizarea și funcționarea Agenției Naționale de Administrare Fiscală,
- Ordonanță de Urgență nr.74/2013, privind unele măsuri pentru îmbunătățirea și reorganizarea activității Agenției Naționale de Administrare Fiscală, precum și pentru modificarea și completarea unor acte normative;
- Ordinul Președintelui Agenției Naționale de Administrare Fiscală nr.1104/01.08.2013 pentru aprobarea structurii organizatorice regionale,
- Ordinul Președintelui Agenției Naționale de Administrare Fiscală nr.1106/2013 privind aprobarea numărului de posturi pentru fiecare direcția generală regională a finanțelor publice;
- Ordinul Președintelui Agenției Naționale de Administrare Fiscală nr.1113/2013, privind aprobarea statului de funcții al direcției generale regionale a finanțelor publice Brașov;
- Ordin 27/2014 al Președintelui Agenției Naționale de Administrare Fiscală privind modificarea structurii organizatorice a Direcțiilor Generale Regionale a Finanțelor Publice și a structurilor din cadrul acestora cu modificările și completările ulterioare.
- Ordinul Președintelui Agenției Naționale de Administrare Fiscală nr.875/2014, privind aprobarea Regulamentului de organizare și funcționare al direcțiilor generale ale finanțelor publice județene,
- Legea nr.188/1999, republicată, privind statutul funcționarilor publici;
- Decizia Direcției Generale Regionale a Finanțelor Publice Brașov nr. 3734/24.09.2013 privind delegarea unor competențe pentru Șeful Administrației Județului Harghita.
- Legea nr. 6/2017 - Legea bugetului de stat pe anul 2017.
- Adresa nr. 442530/17.02.2017 a Ministerului Finanțelor Publice privind comunicarea sumelor defalcate din taxa pe valoare adăugată pentru echilibrarea bugetelor locale pentru anii 2017-2020.
- Hotărârea Guvernului nr. 31/2017 privind costurile standard per elev/preșcolar.
- Adresa Inspectoratului Școlar Județean Harghita nr. 1182/20.02.2017 privind propunerea de repartizare sumelor defalcate din taxa pe valoare adăugată alocată pentru finanțarea de bază a unităților de învățământ preuniversitar de stat.
- Adresa Inspectoratului Școlar Județean Harghita nr.1183/20.02.2017 privind propunerea repartizării sumelor defalcate din taxa pe valoare adăugată alocată pentru finanțarea învățământului particular sau confesional acreditat.

Emite următoarea

Dispoziție

Art.1. Se aprobă repartizarea pe unitățile administrativ – teritoriale din județul Harghita a sumelor defalcate din taxa pe valoare adăugată pentru finanțarea cheltuielilor descentralizate la nivelul comunelor, orașelor, municipiilor, sectoarelor și municipiul București pe anul 2017 în valoare totală de 304.611 mii lei pentru finanțarea cheltuielilor prevăzută în anexa nr. 1 din Legea nr. 6/2017 – conform anexei nr.1.

Art.2. Se aprobă repartizarea pe unitățile administrativ – teritoriale din județul Harghita a sumelor defalcate din taxa pe valoare adăugată pentru finanțarea cheltuielilor descentralizate la nivelul comunelor, orașelor, municipiilor, sectoarelor și municipiul București pe anul 2018 în valoare totală de 320.938 mii lei pentru finanțarea cheltuielilor prevăzută în anexa nr. 1 din Legea nr. 6/2017 – conform anexei nr.2.

Art.3. Se aprobă repartizarea pe unitățile administrativ – teritoriale din județul Harghita a sumelor defalcate din taxa pe valoare adăugată pentru finanțarea cheltuielilor descentralizate la nivelul comunelor, orașelor, municipiilor, sectoarelor și municipiul București pe anul 2019 în valoare totală de 329.811 mii lei pentru finanțarea cheltuielilor prevăzută în anexa nr. 1 din Legea nr. 6/2017 – conform anexei nr.3.

Art.4. Se aprobă repartizarea pe unitățile administrativ – teritoriale din județul Harghita a sumelor defalcate din taxa pe valoare adăugată pentru finanțarea cheltuielilor descentralizate la nivelul comunelor, orașelor, municipiilor, sectoarelor și municipiul București pe anul 2020 în valoare totală de 340.835 mii lei pentru finanțarea cheltuielilor prevăzută în anexa nr. 1 din Legea nr. 6/2017 – conform anexei nr.4.

Art. 5. Se aprobă repartizarea pe unitățile administrativ – teritoriale din județul Harghita a sumelor defalcate din taxa pe valoare adăugată pentru finanțarea învățământului particular sau confesional acreditat pentru anii 2017-2020 prevăzute în anexa 1 din Legea nr. 6/2017 conform anexei nr. 5

Art. 5. Anexele 1-5 fac parte integrante din prezenta dispoziție.

Art. 6. Cu aducere la îndeplinire a prezentei dispoziții se însărcinează Serviciul Sinteza și Asistența Elaborării și Execuției Bugetelor Locale la Administrația Județeană a Finanțelor Publice Harghita.

Art. 7. Prezenta dispoziție s-a întocmit în 5 exemplare din care 1 exemplar se înaintează Ministerului Dezvoltării Regionale și Administrației Publice, 1 exemplar la Instituția Prefectului al Județului Harghita, 1 exemplar la Consiliul Județean Harghita, 1 exemplar la Serviciul Sinteza și Asistența Elaborării și Execuției Bugetelor Locale, 1 exemplar la dosar cu dispoziții.

Ec. KEDVES EMERIC
ȘEF ADMINISTRAȚIE

Ec. MÁTHÉ ATTILA
TREZORIER ȘEF

Vizat Biroul Juridic	Numele și Prenumele: Urzică Mihaela	Semnătura: 
----------------------	-------------------------------------	--

Red. OS. R./Decl. A./ZS../Nr.ex.5

SUME DEFALCATE DIN TAXA PE VALOARE ADUGATA
 pentru finantarea cheltuielilor descentralizate la nivelul comunelor, oraselor, municipiilor,
 sectoarelor si municipiului Bucuresti pe anul 2017

mii lei


Nr crt	Unitatea administrativ teritoriala	Total din care	Salarii, sporuri indemnizatii si alte drepturi salariale in bani stabilite prin lege precum si contributiile aferente acestora in unitatile de invatamint preuniversitar de stat	Cheltuieli prevazute la art 104 alin 2 lit b - d din Legea educatiei nationale nr 1/2011 cu modificarile si completari ulterioare in unitatile de invatamint preuniversitar de stat	Hotarari judecatoresti pentru plata salariilor in unitatile de invatamint preuniversitar de stat cf. Legii nr. 85/2016	Drepturile asistentilor personal ai persoanelor cu handicap grav sau indemnizatiile lunare	Finantarea ajutorului pentru incalzirea locuintei cu lemne, carbuni si combustibili petrolieri	Plata stimulentele educative acordate copiilor din familii defavorizate in scopul stimulării participării în învățământul prescolar	Drepturile copiilor cu cerințe educative speciale integrați în învățământul de masă	Alte destinații cf. art 5 alin 3 lit. d, e din Legea 6/2017	Acordarea suplimentului alimentar potrivit OUG 72/2016
1	MIERCUREA-CIUC	52028	43304	3805	608	3344	29	36	698	204	0
2	ODORHEIU-SECUIESC	46247	37358	3399	263	4344	84	55	285	240	219
3	TOPLITA	16050	12567	1194	303	1736	59	60	103	28	0
4	GHEORGHENI	21297	17470	1582	157	1659	67	50	197	115	0
5	BAILE-TUSNAD	976	716	77	6	152	6	3	16	0	0
6	BALAN	6086	4910	292	6	791	6	15	47	19	0
7	BORSEC	1828	1403	126	2	287	6	4	0	0	0
8	CRISTURU-SECUIESC	11728	9762	835	48	919	11	25	60	68	0
9	VLAHITA	6781	5349	485	39	719	38	20	119	12	0
10	ATID	2150	1556	179	7	302	63	40	3	0	0
11	AVRAMESTI	2245	1696	121	8	277	38	20	85	0	0
12	BILBOR	1783	1210	88	20	452	3	10	0	0	0
13	BRADESTI	1021	769	63	3	176	3	7	0	0	0
14	CAPALNITA	1586	1140	108	4	241	7	20	66	0	0
15	CICEU	1836	1274	125	5	400	3	13	16	0	0
16	CIUCSANGEORGIU	4172	3175	281	8	626	29	22	31	0	0
17	CIUMANI	2884	1834	169	9	807	7	30	28	0	0
18	CARTA	2027	1570	139	3	287	1	14	13	0	0
19	CORBU	2491	2084	204	35	122	7	5	34	0	0
20	CORUND	4568	3404	371	35	642	39	30	47	0	0
21	COZMENI	1796	1182	134	5	288	52	60	75	0	0
22	DANESTI	2619	2121	153	43	295	4	3	0	0	0
23	DEALU	3215	2518	212	11	427	9	38	0	0	0
24	DI TRAU	4703	3838	269	12	548	5	12	19	0	0
25	DARJIU	816	607	45	6	129	16	10	3	0	0
26	FELICENI	2248	1804	125	3	288	4	15	9	0	0
27	FRUMOASA	2639	1871	179	9	509	23	20	28	0	0
28	GALAUTAS	1846	1241	78	61	423	14	10	19	0	0
29	JOSENI	3470	2537	294	6	604	3	17	9	0	0
30	LAZAREA	2471	1710	158	4	568	6	25	0	0	0
31	LELICENI	1188	819	70	11	270	14	4	0	0	0
32	LUETA	2076	1435	137	4	470	9	12	9	0	0
33	LUNCA DE JOS	4554	3263	322	26	849	35	40	19	0	0
34	LUNCA DE SUS	4397	3642	276	46	406	7	17	3	0	0
35	LUPENI	2960	2350	216	10	365	9	7	3	0	0
36	MADARAS	1857	1376	106	2	349	1	7	16	0	0
37	MARTINIS	2523	1862	127	23	410	46	52	3	0	0
38	MERESTI	1269	855	53	5	280	16	10	50	0	0
39	MIHAILENI	2464	1883	133	2	406	4	23	13	0	0
40	MUGENI	2697	2049	149	10	439	9	25	16	0	0
41	OCLAND	1168	871	66	6	190	20	12	3	0	0
42	PAULENI-CIUC	1209	846	85	24	239	3	3	9	0	0
43	PLAIESII DE JOS	2945	2249	192	24	386	31	29	34	0	0
44	PORUMBENI	1414	1094	112	4	170	20	14	0	0	0
45	PRAID	4123	3138	294	11	578	74	15	13	0	0
46	RACU	1429	993	73	2	334	3	8	16	0	0
47	REMETEA	3974	3128	266	36	504	1	30	9	0	0
48	SATU-MARE	1202	963	95	4	126	7	4	3	0	0
49	SACEL	1275	976	78	16	162	31	12	0	0	0


50	SARMAS	2808	1936	130	43	650	10	17	22	0	0
51	SECUIENI	2148	1503	127	35	335	30	33	85	0	0
52	SICULENI	1772	1115	127	5	463	2	10	50	0	0
53	SANCRAIENI	1750	1210	93	3	405	16	4	19	0	0
54	SANDOMINIC	3719	2816	274	7	578	7	3	34	0	0
55	SANMARTIN	2811	2153	223	13	360	13	15	34	0	0
56	SANSIMION	3341	2477	220	18	570	33	20	3	0	0
57	SANTIMBRU	1386	1030	108	2	222	9	15	0	0	0
58	SUBCETATE	2900	2170	198	82	422	11	8	9	0	0
59	SUSENI	3775	2627	207	5	857	26	28	25	0	0
60	SIMONESTI	2929	2196	174	4	458	67	27	3	0	0
61	TOMESTI	1647	1186	102	2	335	3	13	6	0	0
62	TULGHES	2845	2108	154	50	497	7	13	16	0	0
63	TUSNAD	1697	1274	115	5	243	32	12	16	0	0
64	ULIES	1059	841	59	5	138	9	7	0	0	0
65	VARSAĞ	1661	1226	87	4	295	29	14	6	0	0
66	VOSLOBENI	1400	1067	51	16	223	11	7	25	0	0
67	ZETEA	4632	3384	346	92	741	19	15	22	13	0
68	CONSILIUL JUDETEAN	0	0	0	0	0	0	0	0	0	0
	TOTAL	304611	238091	20935	2386	37087	1316	1274	2604	699	219

Şef Administrație
Ec. Kedvös Emeric

Trezerier Şef
Ec. Máthé Attila

Şef serviciu SAEEBL
Csedo Katalin





la DISPOZITIA NR. 7 ANEXA NR 2
 123.02.2017

SUME DEFALCATE DIN TAXA PE VALOARE ADUGATA
 pentru finantarea cheltuielilor descentralizate la nivelul comunelor, oraselor, municipiilor,
 sectoarelor si municipiului Bucuresti pe anul 2018

mii lei

Nr crt	Unitatea administrativ teritoriala	Total din care	Salarii, sporuri indemnizatii si alte drepturi salariale in bani stabilite prin lege precum si contributiile aferente acestora in unitatile de invatamint preuniversitar de stat	Cheltuieli prevazute la art 104 alin 2 lit b - d din Legea educatiei nationale nr 1/2011 cu modificarile si completarile ulterioare in unitatile de invatamint preuniversitar de stat	Hotarari judecatoresti pentru plata salariilor in unitatile de invatamint preuniversitar de stat cf. Legii nr. 85/2016	Drepturile asistentilor personal ai persoanelor cu handicap grav sau indemnizatiile lunare	Finantarea ajutorului pentru incalzirea locuintei cu lemne, carbuni si combustibili petrolieri	Plata stimulentele educationale acordate copiilor din familii defavorizate in scopul stimularii participarii in invatamantul prescolar	Drepturile copiilor cu cerinte educationale speciale integrati in invatamantul de masa	Alte destinatii cf. art 5 alin 3 lit. d, e din Legea 6/2017
1	MIERCUREA-CIUC	54.938	44995	3900	1416	3.655	29	36	698	209
2	ODORHEIU-SECUIESC	48.330	38816	3484	612	4.748	84	55	285	246
3	TOPLITA	17.137	13058	1224	706	1.898	59	60	103	29
4	GHEORGHENI	22.385	18153	1622	365	1.813	67	50	197	118
5	BAILE-TUSNAD	1.029	745	79	14	166	6	3	16	0
6	BALAN	6.367	5102	299	14	865	6	15	47	19
7	BORSEC	1.917	1459	129	5	314	6	4	0	0
8	CRISTURU-SECUIESC	12.283	10144	856	112	1.005	11	25	60	70
9	VLAHITA	7.122	5559	497	91	786	38	20	119	12
10	ATID	2.254	1618	184	16	330	63	40	3	0
11	AVRAMESTI	2.353	1764	124	19	303	38	20	85	0
12	BILBOR	1.902	1259	90	46	494	3	10	0	0
13	BRADESTI	1.075	800	65	7	193	3	7	0	0
14	CAPALNITA	1.663	1186	111	9	264	7	20	66	0
15	CICEU	1.933	1325	128	11	437	3	13	16	0
16	CIUCSANGEORGIU	4.372	3300	288	18	684	29	22	31	0
17	CIUMANI	3.048	1907	173	21	882	7	30	28	0
18	CARTA	2.123	1632	142	7	314	1	14	13	0
19	CORBU	2.637	2167	209	81	134	7	5	34	0
20	CORUND	4.817	3538	380	81	702	39	30	47	0
21	COZMENI	1.882	1230	138	12	315	52	60	75	0
22	DANESTI	2.792	2205	157	100	323	4	3	0	0
23	DEALU	3.375	2618	217	26	467	9	38	0	0
24	DITRAU	4.928	3989	276	28	599	5	12	19	0
25	DARJIU	862	632	46	14	141	16	10	3	0
26	FELICENI	2.354	1876	128	7	315	4	15	9	0
27	FRUMOASA	2.777	1945	183	21	557	23	20	28	0
28	GALAUTAS	2.018	1291	80	142	462	14	10	19	0
29	JOSENI	3.641	2637	301	14	660	3	17	9	0
30	LAZAREA	2.601	1778	162	9	621	6	25	0	0
31	LELICENI	1.263	852	72	26	295	14	4	0	0
32	LUETA	2.185	1492	140	9	514	9	12	9	0
33	LUNCA DE JOS	4.805	3392	330	61	928	35	40	19	0
34	LUNCA DE SUS	4.647	3786	283	107	444	7	17	3	0
35	LUPENI	3.105	2443	221	23	399	9	7	3	0
36	MADARAS	1.951	1431	109	5	382	1	7	16	0
37	MARTINIS	2.669	1936	130	54	448	46	52	3	0
38	MERESTI	1.338	890	54	12	306	16	10	50	0
39	MIHAILENI	2.583	1958	136	5	444	4	23	13	0
40	MUGENI	2.836	2130	153	23	480	9	25	16	0
41	OCLAND	1.231	906	68	14	208	20	12	3	0
42	PAULENI-CIUC	1.299	880	87	56	261	3	3	9	0
43	PLAIESII DE JOS	3.107	2338	197	56	422	31	29	34	0

44	PORUMBENI	1.482	1138	115	9	186	20	14	0	0
45	PRAID	4.323	3262	301	26	632	74	15	13	0
46	RACU	1.505	1033	75	5	365	3	8	16	0
47	REMETEA	4.199	3251	273	84	551	1	30	9	0
48	SATU-MARE	1.260	1002	97	9	138	7	4	3	0
49	SACEL	1.353	1016	80	37	177	31	12	0	0
50	SARMAS	3.006	2013	133	100	711	10	17	22	0
51	SECUIENI	2.289	1563	130	82	366	30	33	85	0
52	SICULENI	1.870	1160	130	12	506	2	10	50	0
53	SANCRAIENI	1.843	1259	95	7	443	16	4	19	0
54	SANDOMINIC	3.900	2927	281	16	632	7	3	34	0
55	SANMARTIN	2.952	2238	229	30	393	13	15	34	0
56	SANSIMION	3.522	2575	226	42	623	33	20	3	0
57	SANTIMBRU	1.455	1072	111	5	243	9	15	0	0
58	SUBCETATE	3.139	2256	203	191	461	11	8	9	0
59	SUSENI	3.971	2731	212	12	937	26	28	25	0
60	SIMONESTI	3.068	2283	178	9	501	67	27	3	0
61	TOMESTI	1.732	1234	105	5	366	3	13	6	0
62	TULGHES	3.045	2192	158	116	543	7	13	16	0
63	TUSNAD	1.781	1325	118	12	266	32	12	16	0
64	ULIES	1.114	875	60	12	151	9	7	0	0
65	VARSAĞ	1.744	1275	89	9	322	29	14	6	0
66	VOSLOBENI	1.486	1110	52	37	244	11	7	25	0
67	ZETEA	4.965	3517	355	214	810	19	15	22	13
68	CONSILIUL JUDETEAN	0	0	0	0	0	0	0	0	0
	TOTAL	320.938	247469	21458	5556	40545	1316	1274	2604	716

Şef Administrație
Ec. Kedves Emeric

Trezorier Sef
Ec. Máthé Attila

Sef serviciu SAEEBL
Csedo Katalin

10.01.2014

10.01.2014

10.01.2014

10.01.2014

1

1

1

la DISPOZITIA NR. 7, 23.02.2017

SUME DEFALCATE DIN TAXA PE VALOARE ADUGATA
 pentru finantarea cheltuielilor descentralizate la nivelul comunelor, oraselor, municipiilor,
 sectoarelor si municipiului Bucuresti pe anul 2019

mii lei

Nr crt	Unitatea administrativ teritoriala	Total din care	Salarii, sporuri indemnizatii si alte drepturi salariale in bani stabilite prin lege precum si contributiile aferente acestora in unitatile de invatamint preuniversitar de stat	Cheltuieli prevazute la art 104 alin 2 lit b - d din Legea educatiei nationale nr 1/2011 cu modificarile si completarile ulterioare in unitatile de invatamint preuniversitar de stat	Hotarri judecatoresti pentru plata salariilor in unitatile de invatamint preuniversitar de stat cf. Legii nr. 85/2016	Drepturile asistentilor personal ai persoanelor cu handicap grav sau indemnizatiile lunare	Finantarea ajutorului pentru incalzirea locuintei cu lemne, carbuni si combustibili petrolieni	Plata stimulentele educative acordate copiilor din familii defavorizate in scopul stimularii participarii in invatamantul prescolar	Drepturile copiilor cu cente educative speciale integrati in invatamantul de masa	Alte destinatii cf art. 5 alin 3 lit. d. e din Legea 6/2017
1	MIERCUREA-CIUC	56.336	46034	3991	1448	3.886	29	36	698	214
2	ODORHEIU-SECUIESC	49.628	39713	3565	626	5.048	84	55	285	252
3	TOPLITA	17.601	13360	1252	721	2.017	59	60	103	29
4	GHEORGHENI	22.969	18572	1660	374	1.928	67	50	197	121
5	BAILE-TUSNAD	1.059	762	81	14	177	6	3	16	0
6	BALAN	6.547	5220	306	14	919	6	15	47	20
7	BORSEC	1.972	1492	132	5	333	6	4	0	0
8	CRISTURU-SECUIESC	12.605	10379	876	114	1.068	11	25	60	72
9	VLAHITA	7.313	5687	509	93	835	38	20	119	12
10	ATID	2.317	1655	188	17	351	63	40	3	0
11	AVRAMESTI	2.415	1804	127	19	322	38	20	85	0
12	BILBOR	1.965	1287	92	48	525	3	10	0	0
13	BRADESTI	1.105	818	66	7	204	3	7	0	0
14	CAPALNITA	1.709	1213	113	10	280	7	20	66	0
15	CICEU	1.995	1355	131	12	465	3	13	16	0
16	CIUCSANGEORGIU	4.499	3376	295	19	727	29	22	31	0
17	CIUMANI	3.152	1951	177	21	938	7	30	28	0
18	CARTA	2.184	1670	146	7	333	1	14	13	0
19	CORBU	2.701	2216	214	83	142	7	5	34	0
20	CORUND	4.953	3619	389	83	746	39	30	47	0
21	COZMENI	1.930	1257	140	12	334	52	60	75	0
22	DANESTI	2.868	2256	160	102	343	4	3	0	0
23	DEALU	3.469	2678	222	26	496	9	38	0	0
24	DITRAU	5.065	4081	282	29	637	5	12	19	0
25	DARJIU	886	646	47	14	150	16	10	3	0
26	FELICENI	2.419	1919	131	7	334	4	15	9	0
27	FRUMOASA	2.861	1990	188	21	591	23	20	28	0
28	GALAUTAS	2.081	1320	82	145	491	14	10	19	0
29	JOSENI	3.751	2698	308	14	702	3	17	9	0
30	LAZAREA	2.686	1819	166	10	660	6	25	0	0
31	LELICENI	1.303	872	73	26	314	14	4	0	0
32	LUETA	2.256	1526	144	10	546	9	12	9	0
33	LUNCA DE JOS	4.952	3470	338	62	988	35	40	19	0
34	LUNCA DE SUS	4.770	3872	289	110	472	7	17	3	0
35	LUPENI	3.192	2499	226	24	424	9	7	3	0
36	MADARAS	2.009	1464	111	5	405	1	7	16	0
37	MARTINIS	2.746	1981	133	55	476	46	52	3	0
38	MERESTI	1.378	910	55	12	325	16	10	50	0
39	MIHAILENI	2.659	2003	139	5	472	4	23	13	0
40	MUGENI	2.919	2179	156	24	510	9	25	16	0
41	OCLAND	1.266	927	69	14	221	20	12	3	0
42	PAULENI-CIUC	1.339	900	89	57	278	3	3	9	0
43	PLAIESII DE JOS	3.192	2392	201	57	448	31	29	34	0
44	PORUMBENI	1.522	1164	117	10	197	20	14	0	0
45	PRAID	4.444	3337	308	26	671	74	15	13	0
46	RACU	1.553	1057	76	5	388	3	8	16	0
47	REMETEA	4.316	3326	279	86	585	1	30	9	0
48	SATU-MARE	1.294	1025	99	10	146	7	4	3	0
49	SACEL	1.389	1038	82	38	188	31	12	0	0
50	SARMAS	3.101	2059	136	102	755	10	17	22	0

51	SECIUENI	2.352	1599	133	83	389	30	33	85	0
52	SICULENI	1.931	1186	133	12	538	2	10	50	0
53	SANCRAIENI	1.902	1287	98	7	471	16	4	19	0
54	SANDOMINIC	4.014	2994	287	17	672	7	3	34	0
55	SANMARTIN	3.035	2290	234	31	418	13	15	34	0
56	SANSIMION	3.626	2634	231	43	662	33	20	3	0
57	SANTIMBRU	1.496	1096	113	5	258	9	15	0	0
58	SUBCETATE	3.229	2308	208	195	490	11	8	9	0
59	SUSENI	4.098	2794	217	12	996	26	28	25	0
60	SIMONESTI	3.157	2335	183	10	532	67	27	3	0
61	TOMESTI	1.785	1262	107	5	389	3	13	6	0
62	TULGHES	3.136	2242	162	119	577	7	13	16	0
63	TUSNAD	1.830	1355	121	12	282	32	12	16	0
64	ULIES	1.145	895	62	12	160	9	7	0	0
65	VARSAG	1.796	1303	91	10	343	29	14	6	0
66	VOSLOBENI	1.528	1135	53	38	259	11	7	25	0
67	ZETEA	5.110	3598	363	219	861	19	15	22	13
68	CONSILIUL JUDETEAN	0	0	0	0	0	0	0	0	0
	TOTAL	329.811	253161	21952	5683	43088	1316	1274	2604	733

Şef Administrație
Ec. Kedves Emeric

Trezorier Şef
Ec. Máthé Attila

Şef serviciu SAAEBL
Csedo Katalin



la DISPOZITIA NR. **7**, 23.02.2017 ANEXA NR 4

SUME DEFALCATE DIN TAXA PE VALOARE ADUGATA
 pentru finantarea cheltuielilor descentralizate la nivelul comunelor, oraselor, municipiilor,
 sectoarelor si municipiului Bucuresti pe anul 2020

mii lei


Nr crt	Unitatea administrativ teritoriala	Total din care	Salarii, sporuri indemnizatii si alte drepturi salariale in bani stabilite prin lege precum si contributiile aferente acestora in unitatile de invatamint preuniversitar de stat	Cheltuieli prevazute la art 104 alin 2 lit b - d din Legea educatiei nationale nr 1/2011 cu modificarile si completariile ulterioare in unitatile de invatamint preuniversitar de stat	Hotarari judecatoresti pentru plata salariilor in unitatile de invatamint preuniversitar de stat cf. Legii nr. 85/2016	Drepturile asistentilor personal ai persoanelor cu handicap grav sau indemnizatiile lunare	Finantarea ajutorului pentru incalzirea locuintei cu lemne, carbuni si combustibili petrolieri	Plata stimulentei acordate copiilor din familii defavorizate in scopul stimularii participarii in invatamantul prescolar	Drepturile copiilor cu cerinte educationale speciale integrati in invatamantul de masa	Alte destinatii cf art 5 alin 3 lit d e din Legea 6/2017
1	MIERCUREA-CIUC	58315	47070	4079	2071	4.113	29	36	698	219
2	ODORHEIU-SECUIESC	51171	40607	3644	896	5.343	84	55	285	257
3	TOPLITA	18358	13659	1280	1032	2.135	59	60	103	30
4	GHEORGHENI	23696	18988	1696	535	2.040	67	50	197	123
5	BAILE-TUSNAD	1091	777	82	20	187	6	3	16	0
6	BALAN	6730	5336	313	20	973	6	15	47	20
7	BORSEC	2029	1524	135	7	353	6	4	0	0
8	CRISTURU-SECUIESC	12967	10610	895	163	1.130	11	25	60	73
9	VLAHITA	7540	5813	520	133	884	38	20	119	13
10	ATID	2383	1690	192	24	371	63	40	3	0
11	AVRAMESTI	2483	1843	130	27	340	38	20	85	0
12	BILBOR	2045	1314	94	68	556	3	10	0	0
13	BRADESTI	1138	835	67	10	216	3	7	0	0
14	CAPALNITA	1748	1229	116	44	296	7	20	66	0
15	CICEU	2058	1383	134	17	492	3	13	16	0
16	CIUCSANGEOGIU	4630	3450	301	27	770	29	22	31	0
17	CIUMANI	3262	1993	181	31	992	7	30	28	0
18	CARTA	2246	1706	149	10	353	1	14	13	0
19	CORBU	2797	2264	218	119	150	7	5	34	0
20	CORUND	5122	3700	398	119	789	39	30	47	0
21	COZMENI	1985	1284	143	17	354	52	60	75	0
22	DANESTI	2985	2305	164	147	362	4	3	0	0
23	DEALU	3572	2736	227	37	525	9	38	0	0
24	DITRAU	5210	4171	288	41	674	5	12	19	0
25	DARJIU	914	659	48	20	158	16	10	3	0
26	FELICENI	2486	1960	134	10	354	4	15	9	0
27	FRUMOASA	2953	2033	192	31	626	23	20	28	0
28	GALAUTAS	2202	1348	83	208	520	14	10	19	0
29	JOSENI	3864	2757	315	20	743	3	17	9	0
30	LAZAREA	2770	1858	169	14	698	6	25	0	0
31	LELICENI	1351	889	75	37	332	14	4	0	0
32	LUETA	2328	1559	147	14	578	9	12	9	0
33	LUNCA DE JOS	5118	3546	345	89	1.044	35	40	19	0
34	LUNCA DE SUS	4937	3958	296	157	499	7	17	3	0
35	LUPENI	3286	2553	231	34	449	9	7	3	0
36	MADARAS	2068	1495	113	7	429	1	7	16	0
37	MARTINIS	2842	2023	136	78	504	46	52	3	0
38	MERESTI	1422	928	57	17	344	16	10	50	0
39	MIHAILENI	2734	2046	142	7	499	4	23	13	0
40	MUGENI	3010	2226	160	34	540	9	25	16	0
41	OCLAND	1305	946	71	20	233	20	12	3	0
42	PAULENI-CIUC	1401	919	91	82	294	3	3	9	0
43	PLAIESII DE JOS	3300	2444	206	82	474	31	29	34	0
44	PORUMBENI	1565	1188	120	14	209	20	14	0	0
45	PRAID	4575	3410	315	37	711	74	15	13	0
46	RACU	1600	1078	78	7	410	3	8	16	0
47	REMETEA	4468	3400	285	123	620	1	30	9	0
48	SATU-MARE	1331	1046	102	14	155	7	4	3	0
49	SACEL	1439	1059	83	55	199	31	12	0	0
50	SARMAS	3237	2103	139	147	799	10	17	22	0
51	SECUIENI	2448	1633	136	119	412	30	33	85	0
52	SICULENI	1995	1211	136	17	569	2	10	50	0
53	SANCRAIENI	1961	1314	100	10	498	16	4	19	0

54	SANDOMINIC	4134	3061	294	24	711	7	3	34	0
55	SANMARTIN	3126	2339	239	44	442	13	15	34	0
56	SANSIMION	3745	2691	236	61	701	33	20	3	0
57	SANTIMBRU	1539	1119	116	7	273	9	15	0	0
58	SUBCETATE	3396	2358	212	279	519	11	8	9	0
59	SUSENI	4227	2855	222	17	1.054	26	28	25	0
60	SIMONESTI	3246	2386	186	14	563	67	27	3	0
61	TOMESTI	1838	1288	109	7	412	3	13	6	0
62	TULGHES	3272	2290	165	170	611	7	13	16	0
63	TUSNAD	1883	1384	123	17	299	32	12	16	0
64	ULIES	1180	914	63	17	170	9	7	0	0
65	VARSAG	1850	1332	93	14	362	29	14	6	0
66	VOSLOBENI	1587	1160	55	55	274	11	7	25	0
67	ZETEA	5341	3677	371	313	911	19	15	22	13
68	CONSILIUL JUDETEAN	0	0	0	0	0	0	0	0	0
	TOTAL	340835	258730	22435	8128	45600	1316	1274	2604	748

Sef Administratie
Ec. Kedves Emeric

Trezorier Sef
Ec. Máthé Attila

Sef serviciu SAEEBL
Csedo Katalin





MINISTERUL FINANTELOR PUBLICE
AGENTIA NATIONALA DE ADMINISTRARE FISCALA
 Directia generala regionala a finantelor publice Brasov
 Administratia judeteana a finantelor publice Harghita

ANEXA NR 5

la DISPOZITIA NR. 7, 23.02.2017

SUME DEFALCATE DIN TAXA PE VALOARE ADUGATA
 pentru finantarea invatamantului particular sau confesional acreditat
 pe anii 2017 - 2020

mii lei

Nr crt	Unitatea administrativ teritoriala	Total din care	Salarii,sporuri indemnizatii si alte drepturi salariale in bani stabilite prin lege precum si contributiile aferente acestora in unitatile de invatamint preuniversitar de stat	Cheltuieli cu bunuri si servicii pentru intretinerea curenta a unitatilor de invatamant partiular sau confesional acreditat
1	ODORHEIU-SECUIESC	472	431	41
2	TOTAL 2017	472	431	41
1	ODORHEIU-SECUIESC	484	442	42
2	TOTAL 2018	484	442	42
1	ODORHEIU-SECUIESC	495	452	43
2	TOTAL 2019	495	452	43
1	ODORHEIU-SECUIESC	506	462	44
2	TOTAL 2020	506	462	44

Şef Administratie
 Ec. Kertész Emeric

Trezorier Sef
 Ec. Máthé Attila

Sef serviciu SAEEBL
 Csedo Katalin

