



MINISTERUL FINANTELOR
AGENȚIA NAȚIONALĂ DE ADMINISTRARE FISCALĂ
DIRECȚIA GENERALĂ REGIONALĂ A FINANTELOR
PUBLICE BRASOV
ADMINISTRAȚIA JUDEȚEANĂ A FINANTELOR PUBLICE
HARGHITA



DECIZIA NR. 40 din 30.12.2022

Șeful Administrației al Administrației județeană a finanțelor publice Harghita numit prin Ordinul Președintelui ANAF nr. 1961/31.10.2022;

Având în vedere:

- Hotărârea Guvernului nr. 520/24.07.2013, privind organizarea și funcționarea Agenției Naționale de Administrare Fiscală;
- Ordonanță de Urgență nr. 74/2013, privind unele măsuri pentru îmbunătățirea și reorganizarea activității Agenției Naționale de Administrare Fiscală, precum și pentru modificarea și completarea unor acte normative;
- Ordinul Președintelui Agenției Naționale de Administrare Fiscală nr. 1104/01.08.2013 pentru aprobarea structurii organizatorice regionale;
- Ordinul Președintelui Agenției Naționale de Administrare Fiscală nr. 1106/2013 privind aprobarea numărului de posturi pentru fiecare direcția generală regională a finanțelor publice;
- Ordinul Președintelui Agenției Naționale de Administrare Fiscală nr. 1113/2013, privind aprobarea statului de funcții al direcției generale regionale a finanțelor publice Brașov;
- Ordin nr. 27/2014 al Președintelui Agenției Naționale de Administrare Fiscală privind modificarea structurii organizatorice a Direcțiilor Generale Regionale a Finanțelor Publice și a structurilor din cadrul acestora cu modificările și completările ulterioare;
- Ordinul Președintelui Agenției Naționale de Administrare Fiscală nr. 875/2014, privind aprobarea Regulamentului de organizare și funcționare al direcțiilor generale ale finanțelor publice județene;
- Ordonanța de urgență a Guvernului nr. 57/2019, privind Codul administrativ;
- Legea nr. 368/2022 - Legea bugetului de stat pe anul 2023;
- Adresa nr. 467935/2022 a Ministerului Finanțelor privind comunicarea sumelor defalcate din taxa pe valoare adăugată pentru finanțarea cheltuielilor descentralizate la nivelul comunelor, orașelor, municipiilor, sectoarelor și municipiului București, pentru anii 2023-2026.
- Adresa Inspectoratului Școlar Județean Harghita nr. 6588/30.12.2022 și 6589/30.12.2022 privind propunerea repartizării sumelor alocate din taxa pe valoare adăugată pentru unitățile de învățământ preuniversitar de stat și finanțarea burselor.

Emite următoarea

Decizie

Art.1. Se aprobă repartizarea pe unitățile administrativ – teritoriale din județul Harghita a sumelor defalcate din taxa pe valoare adăugată pentru finanțarea cheltuielilor descentralizate la nivelul comunelor, orașelor, municipiilor, sectoarelor și municipiul București pe anul 2023 în valoare totală de 166.544 mii lei pentru finanțarea cheltuielilor prevăzută în anexa nr. 1 din Legea nr. 368/2022– conform anexei nr. 1.

Art.2. Se aprobă repartizarea pe unitățile administrativ – teritoriale din județul Harghita a sumelor defalcate din taxa pe valoare adăugată pentru finanțarea cheltuielilor descentralizate la nivelul comunelor, orașelor, municipiilor, sectoarelor și municipiul București pe anul 2024 în valoare totală de 163.740 mii lei pentru finanțarea cheltuielilor prevăzută în anexa nr. 2 din Legea nr. 368/2022 – conform anexei nr. 2.

Art.3. Se aprobă repartizarea pe unitățile administrativ – teritoriale din județul Harghita a sumelor defalcate din taxa pe valoare adăugată pentru finanțarea cheltuielilor descentralizate la nivelul comunelor, orașelor, municipiilor, sectoarelor și municipiul București pe anul 2025 în valoare totală de 165.028 mii lei pentru finanțarea cheltuielilor prevăzută în anexa nr. 3 din Legea nr. 368/2022– conform anexei nr. 3.

Art.4. Se aprobă repartizarea pe unitățile administrativ – teritoriale din județul Harghita a sumelor defalcate din taxa pe valoare adăugată pentru finanțarea cheltuielilor descentralizate la nivelul comunelor, orașelor, municipiilor, sectoarelor și municipiul București pe anul 2026 în valoare totală de 166.234 mii lei pentru finanțarea cheltuielilor prevăzută în anexa nr. 4 din Legea nr. 368/2022 – conform anexei nr. 4.

Art. 5. Anexele 1-4 fac parte integrante din prezenta decizie.

Art. 6. Cu aducere la îndeplinire a prezentei decizii se însărcinează Serviciul Sinteza și Asistența Elaborării și Execuției Bugetelor Locale la Administrația Județeană a Finanțelor Publice Harghita.


Art. 7. Prezenta decizie s-a întocmit în 4 exemplare din care 1 exemplar la Instituția Prefectului al Județului Harghita, 1 exemplar la Consiliul Județean Harghita, 1 exemplar la Serviciul Sinteza și Asistența Elaborării și Execuției Bugetelor Locale, 1 exemplar la dosar cu decizii.

Ec. DIMÉN HUNOR DÉNES
ȘEF ADMINISTRAȚIE



Ec. MÁTHÉ ATTILA
TREZORIER ȘEF

CSEDO KATALIN
ȘEF SERV. SAEEBL

Vizat Biroul Juridic	Numele și Prenumele: Urzică Mihaela	Semnătura: 
----------------------	-------------------------------------	--

Document care conține date cu caracter personal protejate de prevederile Regulamentului (UE) 2016/679


SUME DEFALCATE DIN TAXA PE VALOARE ADAUGATA
 pentru finantarea cheltuielilor descentralizate la nivelul comunelor, oraselor, municipiilor,
 sectoarelor si municipiului Bucuresti pe anul 2023

mii lei


Nr crt	Unitatea administrativ teritoriala	Total din care	Cheltuieli prevazute la art 104 alin 2 lit b - d din Legea educatiei nationale nr 1/2011 cu modificarile si completarile ulterioare in unitatile de invatamint preuniversitar de stat	Drepturile asistentilor personal ai persoanelor cu handicap grav sau indemnizatiile lunare	Camine pentru persoane varstnice	Plata stimulentele educative acordate copiilor din familii defavorizate in scopul stimulării participării în învățământul prescolar	Drepturile copiilor cu cerințe educative speciale integrate în învățământul de masă	Finantarea burselor elevilor din învățământul de masă	Finantarea Programului-pilot de acordarea a unui suport alimentar
1	MIERCUREA-CIUC	21837	6666	7997	0	53	1.600	4.793	728
2	ODORHEIU-SECUIESC	20659	5853	8633	0	43	816	4.156	1.158
3	TOPLITA	9572	1786	4711	445	47	465	1.598	520
4	GHEORGHENI	11326	2705	4347	0	105	363	2.138	1.668
5	BAILE-TUSNAD	626	94	310	0	3	45	174	0
6	BALAN	2801	349	2066	0	32	182	172	0
7	BORSEC	783	150	542	0	4	14	73	0
8	CRISTURU-SECUIESC	4390	1457	2029	0	26	111	767	0
9	VLAHITA	4498	821	2704	0	21	298	654	0
10	ATID	1565	334	926	0	12	14	279	0
11	AVRAMESTI	1125	247	752	0	42	7	77	0
12	BILBOR	1605	150	1352	0	7	26	70	0
13	BRADESTI	850	155	599	0	2	36	58	0
14	CAPALNITA	1060	266	540	0	7	90	157	0
15	CICEU	1419	257	966	0	13	71	112	0
16	CIUCSANGEORGIU	2637	505	1776	0	42	59	255	0
17	CIUMANI	1994	333	1486	0	5	31	139	0
18	CARTA	1218	268	773	0	15	9	153	0
19	CORBU	927	322	347	0	11	44	203	0
20	CORUND	2570	775	1159	0	19	57	560	0
21	COZMENI	1156	240	695	0	42	92	87	0
22	DANESTI	1061	281	657	0	6	14	103	0
23	DEALU	1859	479	1158	0	21	28	173	0
24	DITRAU	2515	672	1584	0	26	59	174	0
25	DARJIU	425	91	290	0	7	9	28	0
26	FELICENI	1424	329	812	0	0	36	247	0
27	FRUMOASA	1850	341	1157	0	32	33	287	0
28	GALAUTAS	1355	129	1081	0	16	44	85	0

29	JOSENI	3086	638	2104	0	15	72	257	0
30	LAZAREA	1617	302	1081	0	5	5	224	0
31	LELICENI	932	125	752	0	0	14	41	0
32	LUETA	1980	273	1409	0	16	7	275	0
33	LUNCA DE JOS	3421	620	1852	0	58	73	818	0
34	LUNCA DE SUS	2185	530	1062	0	44	61	488	0
35	LUPENI	1230	450	618	0	14	28	120	0
36	MADARAS	1033	179	734	0	9	28	83	0
37	MARTINIS	1807	268	1256	0	23	23	237	0
38	MERESTI	674	119	386	0	53	52	64	0
39	MIHAILENI	1678	250	1176	0	8	24	220	0
40	MUGENI	1327	276	888	0	12	34	117	0
41	OCLAND	421	151	232	0	14	0	24	0
42	PAULENI-CIUC	820	184	541	0	6	26	63	0
43	PLAIESII DE JOS	1814	400	1138	0	63	187	26	0
44	PORUMBENI	1142	236	347	0	21	9	69	460
45	PRAID	2490	675	1506	0	21	19	269	0
46	RACU	867	139	599	0	9	9	111	0
47	REMETEA	2035	586	1218	0	16	15	200	0
48	SATU-MARE	1019	202	637	0	2	59	119	0
49	SACEL	571	127	271	0	37	0	136	0
50	SARMAS	2497	213	2026	0	16	71	171	0
51	SECUIENI	1101	252	657	0	5	94	93	0
52	SICULENI	1681	256	1237	0	5	20	163	0
53	SANCRAIENI	1238	202	888	0	11	50	87	0
54	SANDOMINIC	2797	555	1911	0	16	54	261	0
55	SANMARTIN	1237	369	599	0	9	119	141	0
56	SANSIMION	1765	384	1197	0	45	35	104	0
57	SANTIMBRU	1176	196	715	0	4	78	183	0
58	SUBCETATE	1741	400	945	0	12	32	352	0
59	SUSENI	2425	415	1680	0	23	12	295	0
60	SIMONESTI	1638	267	1236	0	13	29	93	0
61	TOMESTI	1320	218	966	0	14	23	99	0
62	TULGHES	1926	272	985	0	21	55	151	442
63	TUSNAD	1082	224	676	0	26	56	100	0
64	ULIES	468	82	309	0	5	14	58	0
65	VARSAĞ	1274	202	946	0	13	58	55	0
66	VOSLOBENI	919	107	714	0	17	39	42	0
67	ZETEA	2953	700	1796	0	5	36	416	0
68	CONSILIUL JUDETEAN	0	0	0	0	0	0	0	0
	Fond de rezerva	50			50				
	TOTAL	166544	38099	90739	495	1365	6273	24597	4976

Sef Administratie
Ec. Dimian Hudoş Dănes



Trezorier Sef
Ec. Máthé Attila



Sef serviciu SAEEBL
Csedo Katalin

SUME DEFALCATE DIN TAXA PE VALOARE ADAUGATA
 pentru finantarea cheltuielilor descentralizate la nivelul comunelor, oraselor, municipiilor,
 sectoarelor si municipiului Bucuresti pe anul 2024

mii lei

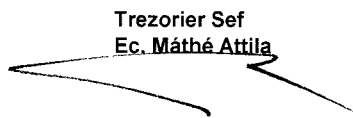
Nr crt	Unitatea administrativ teritoriala	Total din care	Cheltuieli prevazute la art 104 alin 2 lit b - d din Legea educatiei nationale nr 1/2011 cu modificarile si completarile ulterioare in unitatile de invatamint preuniversitar de stat	Drepturile asistentilor personal ai persoanelor cu handicap grav sau indemnizatiile lunare	Camine pentru persoane varstnice	Plata stimulentele educative acordate copiilor din familii defavorizate in scopul stimulării participării în învățământul prescolar	Drepturile copiilor cu cerințe educative speciale integrate în învățământul de masă	Finantarea burselor elevilor din învățământul de masă	Finantarea Programului-pilot de acordarea a unui suport alimentar
1	MIERCUREA-CIUC	21.489	7046	7997	0	53	1.600	4.793	0
2	ODORHEIU-SECUIESC	19.835	6187	8633	0	43	816	4.156	0
3	TOPLITA	9.204	1888	4711	495	47	465	1.598	0
4	GHEORGHENI	9.812	2859	4347	0	105	363	2.138	0
5	BAILE-TUSNAD	631	99	310	0	3	45	174	0
6	BALAN	2.821	369	2066	0	32	182	172	0
7	BORSEC	792	159	542	0	4	14	73	0
8	CRISTURU-SECUIESC	4.473	1540	2029	0	26	111	767	0
9	VLAHITA	4.545	868	2704	0	21	298	654	0
10	ATID	1.584	353	926	0	12	14	279	0
11	AVRAMESTI	1.139	261	752	0	42	7	77	0
12	BILBOR	1.614	159	1352	0	7	26	70	0
13	BRADESTI	859	164	599	0	2	36	58	0
14	CAPALNITA	1.075	281	540	0	7	90	157	0
15	CICEU	1.434	272	966	0	13	71	112	0
16	CIUCSANGEORGIU	2.666	534	1776	0	42	59	255	0
17	CIUMANI	2.013	352	1486	0	5	31	139	0
18	CARTA	1.233	283	773	0	15	9	153	0
19	CORBU	945	340	347	0	11	44	203	0
20	CORUND	2.614	819	1159	0	19	57	560	0
21	COZMENI	1.170	254	695	0	42	92	87	0
22	DANESTI	1.077	297	657	0	6	14	103	0
23	DEALU	1.886	506	1158	0	21	28	173	0
24	DITRAU	2.553	710	1584	0	26	59	174	0
25	DARJIU	430	96	290	0	7	9	28	0
26	FELICENI	1.443	348	812	0	0	36	247	0
27	FRUMOASA	1.869	360	1157	0	32	33	287	0
28	GALAUTAS	1.362	136	1081	0	16	44	85	0

29	JOSENI	3.122	674	2104	0	15	72	257	0
30	LAZAREA	1.634	319	1081	0	5	5	224	0
31	LELICENI	939	132	752	0	0	14	41	0
32	LUETA	1.996	289	1409	0	16	7	275	0
33	LUNCA DE JOS	3.456	655	1852	0	58	73	818	0
34	LUNCA DE SUS	2.215	560	1062	0	44	61	488	0
35	LUPENI	1.256	476	618	0	14	28	120	0
36	MADARAS	1.043	189	734	0	9	28	83	0
37	MARTINIS	1.822	283	1256	0	23	23	237	0
38	MERESTI	681	126	386	0	53	52	64	0
39	MIHAILENI	1.692	264	1176	0	8	24	220	0
40	MUGENI	1.343	292	888	0	12	34	117	0
41	OCLAND	430	160	232	0	14	0	24	0
42	PAULENI-CIUC	830	194	541	0	6	26	63	0
43	PLAIESII DE JOS	1.837	423	1138	0	63	187	26	0
44	PORUMBENI	695	249	347	0	21	9	69	0
45	PRAID	2.528	713	1506	0	21	19	269	0
46	RACU	875	147	599	0	9	9	111	0
47	REMETEA	2.068	619	1218	0	16	15	200	0
48	SATU-MARE	1.031	214	637	0	2	59	119	0
49	SACEL	578	134	271	0	37	0	136	0
50	SARMAS	2.509	225	2026	0	16	71	171	0
51	SECUIENI	1.115	266	657	0	5	94	93	0
52	SICULENI	1.696	271	1237	0	5	20	163	0
53	SANCRAIENI	1.250	214	888	0	11	50	87	0
54	SANDOMINIC	2.829	587	1911	0	16	54	261	0
55	SANMARTIN	1.258	390	599	0	9	119	141	0
56	SANSIMION	1.787	406	1197	0	45	35	104	0
57	SANTIMBRU	1.187	207	715	0	4	78	183	0
58	SUBCETATE	1.764	423	945	0	12	32	352	0
59	SUSENI	2.449	439	1680	0	23	12	295	0
60	SIMONESTI	1.653	282	1236	0	13	29	93	0
61	TOMESTI	1.332	230	966	0	14	23	99	0
62	TULGHES	1.500	288	985	0	21	55	151	0
63	TUSNAD	1.095	237	676	0	26	56	100	0
64	ULIES	473	87	309	0	5	14	58	0
65	VARSAĞ	1.286	214	946	0	13	58	55	0
66	VOSLOBENI	925	113	714	0	17	39	42	0
67	ZETEA	2.993	740	1796	0	5	36	416	0
68	CONSILIUL JUDETEAN	0	0	0	0	0	0	0	0
	TOTAL	163740	40271	90739	495	1365	6273	24597	0

Sef Administratie
Ec. Dimen Hunor Denes



Trezorier Sef
Ec. Máthé Attila



Sef serviciu SAEEBL
Csedo Katalin


SUME DEFALCATE DIN TAXA PE VALOARE ADAUGATA
 pentru finantarea cheltuielilor descentralizate la nivelul comunelor, oraselor, municipiilor,
 sectoarelor si municipiului Bucuresti pe anul 2025

mii lei

Nr crt	Unitatea administrativ teritoriala	Total din care	Cheltuieli prevazute la art 104 alin 2 lit b - d din Legea educatiei nationale nr 1/2011 cu modificarile si completarile ulterioare in unitatile de invatamint preuniversitar de stat	Drepturile asistentilor personal ai persoanelor cu handicap grav sau indemnizatiile lunare	Camine pentru persoane varstnice	Plata stimulentele educative acordate copiilor din familii defavorizate in scopul stimulării participării în invatamantul prescolar	Drepturile copiilor cu cerinte educative speciale integrati in invatamantul de masa	Finantarea burseleor elevilor din invatamantul de masa	Finantarea Programului-pilot de acordarea a unui suport alimentar
1	MIERCUREA-CIUC	21.714	7271	7997	0	53	1.600	4.793	0
2	ODORHEIU-SECUIESC	20.032	6384	8633	0	43	816	4.156	0
3	TOPLITA	9.264	1948	4711	495	47	465	1.598	0
4	GHEORGHENI	9.904	2951	4347	0	105	363	2.138	0
5	BAILE-TUSNAD	635	103	310	0	3	45	174	0
6	BALAN	2.833	381	2066	0	32	182	172	0
7	BORSEC	797	164	542	0	4	14	73	0
8	CRISTURU-SECUIESC	4.522	1589	2029	0	26	111	767	0
9	VLAHITA	4.573	896	2704	0	21	298	654	0
10	ATID	1.595	364	926	0	12	14	279	0
11	AVRAMESTI	1.147	269	752	0	42	7	77	0
12	BILBOR	1.619	164	1352	0	7	26	70	0
13	BRADESTI	864	169	599	0	2	36	58	0
14	CAPALNITA	1.084	290	540	0	7	90	157	0
15	CICEU	1.442	280	966	0	13	71	112	0
16	CIUCSANGEORGIU	2.683	551	1776	0	42	59	255	0
17	CIUMANI	2.024	363	1486	0	5	31	139	0
18	CARTA	1.242	292	773	0	15	9	153	0
19	CORBU	956	351	347	0	11	44	203	0
20	CORUND	2.640	845	1159	0	19	57	560	0
21	COZMENI	1.178	262	695	0	42	92	87	0
22	DANESTI	1.087	307	657	0	6	14	103	0
23	DEALU	1.902	522	1158	0	21	28	173	0
24	DITRAU	2.576	733	1584	0	26	59	174	0
25	DARJIU	433	99	290	0	7	9	28	0
26	FELICENI	1.454	359	812	0	0	36	247	0
27	FRUMOASA	1.881	372	1157	0	32	33	287	0
28	GALAUTAS	1.367	141	1081	0	16	44	85	0

29	JOSENI	3.144	696	2104	0	15	72	257	0
30	LAZAREA	1.644	329	1081	0	5	5	224	0
31	LELICENI	943	136	752	0	0	14	41	0
32	LUETA	2.005	298	1409	0	16	7	275	0
33	LUNCA DE JOS	3.477	676	1852	0	58	73	818	0
34	LUNCA DE SUS	2.233	578	1062	0	44	61	488	0
35	LUPENI	1.271	491	618	0	14	28	120	0
36	MADARAS	1.049	195	734	0	9	28	83	0
37	MARTINIS	1.831	292	1256	0	23	23	237	0
38	MERESTI	685	130	386	0	53	52	64	0
39	MIHAIENI	1.701	273	1176	0	8	24	220	0
40	MUGENI	1.352	301	888	0	12	34	117	0
41	OCLAND	435	165	232	0	14	0	24	0
42	PAULENI-CIUC	837	201	541	0	6	26	63	0
43	PLAIESII DE JOS	1.850	436	1138	0	63	187	26	0
44	PORUMBENI	704	258	347	0	21	9	69	0
45	PRAID	2.551	736	1506	0	21	19	269	0
46	RACU	880	152	599	0	9	9	111	0
47	REMETEA	2.088	639	1218	0	16	15	200	0
48	SATU-MARE	1.037	220	637	0	2	59	119	0
49	SACEL	583	139	271	0	37	0	136	0
50	SARMAS	2.517	233	2026	0	16	71	171	0
51	SECUIENI	1.124	275	657	0	5	94	93	0
52	SICULENI	1.704	279	1237	0	5	20	163	0
53	SANCRAIENI	1.256	220	888	0	11	50	87	0
54	SANDOMINIC	2.847	605	1911	0	16	54	261	0
55	SANMARTIN	1.271	403	599	0	9	119	141	0
56	SANSIMION	1.800	419	1197	0	45	35	104	0
57	SANTIMBRU	1.194	214	715	0	4	78	183	0
58	SUBCETATE	1.777	436	945	0	12	32	352	0
59	SUSENI	2.463	453	1680	0	23	12	295	0
60	SIMONESTI	1.662	291	1236	0	13	29	93	0
61	TOMESTI	1.340	238	966	0	14	23	99	0
62	TULGHES	1.509	297	985	0	21	55	151	0
63	TUSNAD	1.102	244	676	0	26	56	100	0
64	ULIES	476	90	309	0	5	14	58	0
65	VARSAAG	1.292	220	946	0	13	58	55	0
66	VOSLOBENI	929	117	714	0	17	39	42	0
67	ZETEA	3.017	764	1796	0	5	36	416	0
68	CONSILIUL JUDETEAN	0	0	0	0	0	0	0	0
	TOTAL	165028	41559	90739	495	1365	6273	24597	0

Şef Administrație
Ec. Dimen Hunor Dénes



Trezorier Şef
Ec. Máthé Attila



Şef serviciu SAEEBL
Csedo Katalin


SUME DEFALCATE DIN TAXA PE VALOARE ADAUGATA
 pentru finantarea cheltuielilor descentralizate la nivelul comunelor, oraselor, municipiilor,
 sectoarelor si municipiului Bucuresti pe anul 2026

mii lei

Nr crt	Unitatea administrativ teritoriala	Total din care	Cheltuieli prevazute la art 104 alin 2 lit b - d din Legea educatiei nationale nr 1/2011 cu modificarile si completarile ulterioare in unitatile de invatamint preuniversitar de stat	Drepturile asistentilor personal ai persoanelor cu handicap grav sau indemnizatiile lunare	Camine pentru persoane varstnice	Plata stimulentele educative acordate copiilor din familii defavorizate in scopul stimularii participarii in invatamantul prescolar	Drepturile copiilor cu cerinte educative speciale integrati in invatamantul de masa	Finantarea bursei elevilor din invatamantul de masa	Finantarea Programului-pilot de acordarea a unui suport alimentar
1	MIERCUREA-CIUC	21925	7482	7997	0	53	1.600	4.793	0
2	ODORHEIU-SECUIESC	20217	6569	8633	0	43	816	4.156	0
3	TOPLITA	9321	2005	4711	495	47	465	1.598	0
4	GHEORGHENI	9989	3036	4347	0	105	363	2.138	0
5	BAILE-TUSNAD	638	106	310	0	3	45	174	0
6	BALAN	2844	392	2066	0	32	182	172	0
7	BORSEC	801	168	542	0	4	14	73	0
8	CRISTURU-SECUIESC	4568	1635	2029	0	26	111	767	0
9	VLAHITA	4598	921	2704	0	21	298	654	0
10	ATID	1606	375	926	0	12	14	279	0
11	AVRAMESTI	1155	277	752	0	42	7	77	0
12	BILBOR	1623	168	1352	0	7	26	70	0
13	BRADESTI	869	174	599	0	2	36	58	0
14	CAPALNITA	1093	299	540	0	7	90	157	0
15	CICEU	1450	288	966	0	13	71	112	0
16	CIUCSANGEORGIU	2699	567	1776	0	42	59	255	0
17	CIUMANI	2035	374	1486	0	5	31	139	0
18	CARTA	1251	301	773	0	15	9	153	0
19	CORBU	966	361	347	0	11	44	203	0
20	CORUND	2665	870	1159	0	19	57	560	0
21	COZMENI	1185	269	695	0	42	92	87	0
22	DANESTI	1095	315	657	0	6	14	103	0
23	DEALU	1918	538	1158	0	21	28	173	0
24	DITRAU	2597	754	1584	0	26	59	174	0
25	DARJIU	436	102	290	0	7	9	28	0
26	FELICENI	1464	369	812	0	0	36	247	0
27	FRUMOASA	1892	383	1157	0	32	33	287	0
28	GALAUTAS	1371	145	1081	0	16	44	85	0

29	JOSENI	3164	716	2104	0	15	72	257	0
30	LAZAREA	1654	339	1081	0	5	5	224	0
31	LELICENI	947	140	752	0	0	14	41	0
32	LUETA	2013	306	1409	0	16	7	275	0
33	LUNCA DE JOS	3497	696	1852	0	58	73	818	0
34	LUNCA DE SUS	2250	595	1062	0	44	61	488	0
35	LUPENI	1285	505	618	0	14	28	120	0
36	MADARAS	1055	201	734	0	9	28	83	0
37	MARTINIS	1840	301	1256	0	23	23	237	0
38	MERESTI	689	134	386	0	53	52	64	0
39	MIHAILENI	1709	281	1176	0	8	24	220	0
40	MUGENI	1361	310	888	0	12	34	117	0
41	OCLAND	439	169	232	0	14	0	24	0
42	PAULENI-CIUC	843	207	541	0	6	26	63	0
43	PLAIESII DE JOS	1863	449	1138	0	63	187	26	0
44	PORUMBENI	711	265	347	0	21	9	69	0
45	PRAID	2573	758	1506	0	21	19	269	0
46	RACU	884	156	599	0	9	9	111	0
47	REMETEA	2107	658	1218	0	16	15	200	0
48	SATU-MARE	1044	227	637	0	2	59	119	0
49	SACEL	587	143	271	0	37	0	136	0
50	SARMAS	2523	239	2026	0	16	71	171	0
51	SECUIENI	1132	283	657	0	5	94	93	0
52	SICULENI	1712	287	1237	0	5	20	163	0
53	SANCRAIENI	1263	227	888	0	11	50	87	0
54	SANDOMINIC	2865	623	1911	0	16	54	261	0
55	SANMARTIN	1282	414	599	0	9	119	141	0
56	SANSIMION	1812	431	1197	0	45	35	104	0
57	SANTIMBRU	1200	220	715	0	4	78	183	0
58	SUBCETATE	1790	449	945	0	12	32	352	0
59	SUSENI	2476	466	1680	0	23	12	295	0
60	SIMONESTI	1671	300	1236	0	13	29	93	0
61	TOMESTI	1347	245	966	0	14	23	99	0
62	TULGHES	1517	305	985	0	21	55	151	0
63	TUSNAD	1110	252	676	0	26	56	100	0
64	ULIES	478	92	309	0	5	14	58	0
65	VARSAĞ	1299	227	946	0	13	58	55	0
66	VOSLOBENI	932	120	714	0	17	39	42	0
67	ZETEA	3039	786	1796	0	5	36	416	0
68	CONSILIUL JUDETEAN	0	0	0	0	0	0	0	0
	TOTAL	166234	42765	90739	495	1365	6273	24597	0

Şef Administratie
Ec. Dimén Hunor Dénes



Trezorier Șef
Ec. Máthé Attila



Șef serviciu SAEEBL
Csedo Katalin

